

# Årsredovisning

för

## New P. and Mountains AB

559111-1413


Räkenskapsåret


2024-04-01 - 2025-03-31

### Fastställelseintyg

Undertecknad styrelseledamot i New P. and Mountains AB intygar, dels att denna kopia av årsredovisningen stämmer överens med originalet, dels att resultaträkningen och balansräkningen i årsredovisningen har fastställts på årsstämma 2025-09-30. Årsstämman beslutade att godkänna styrelsens förslag till resultatdisposition.

Stockholm

  
Liza Nyberg



**Årsredovisning**  
för  
**New P. and Mountains AB**  
559111-1413

Räkenskapsåret  
2024-04-01 - 2025-03-31

*Handwritten signatures:*  
UN WU of

Styrelsen och verkställande direktören för New P. and Mountains AB avger följande årsredovisning för räkenskapsåret 2024-04-01 - 2025-03-31.

Årsredovisningen är upprättad i svenska kronor, SEK. Om inte annat särskilt anges, redovisas alla belopp i hela kronor (kr). Uppgifter inom parentes avser föregående år.

## Förvaltningsberättelse

### Verksamheten

#### Allmänt om verksamheten

Bolaget driver konsultverksamhet samt investering i startups.

Företaget har sitt säte i STOCKHOLM.

#### Väsentliga händelser under räkenskapsåret

Ett av bolagets aktieinnehav, Vakanta AB, har under året gått i konkurs. Värdet av innehavet har skrivits ner till noll. Denna nedskrivning medförde en negativ påverkan av bolagets egna kapital. Delägarna har därför omvandlat en större del av deras lån till bolaget till ett villkorat aktieägartillskott, därmed har den negativa påverkan av nedskrivningen kunnat neutraliseras.

Nedskrivning har även skett av aktieinnehavet i Tessin Nordic Rg då marknadsvärdet sjunkit avsevärt.

Flerårsöversikt (Tkr)	2024/25	2023/24	2022/23	2021/22
Nettoomsättning	84	505	26	170
Resultat efter finansiella poster	-705	284	-303	-18
Soliditet (%)	10,2	14,1	7,2	8,5

För definitioner av nyckeltal, se Not 1 Redovisningsprinciper.

Under året har styrelseledamoten Håkan genomfört ett mindre antal konsultuppdrag. Storleken på dessa uppdrag har varit av mindre karaktär och genererat en avsevärt lägre omsättning än föregående år, detta då ett stort uppdrag som interim VD för Betalo AB stod för bolaget historiskt hög omsättning.

### Förändringar i eget kapital

	Aktie- kapital	Balanserat resultat	Årets resultat	Totalt
Belopp vid årets ingång	100 000	130 430	278 065	508 495
Disposition enligt beslut av årsstämman:				
Balanseras i ny räkning		278 065	-278 065	0
Erhållna aktieägartillskott		500 000		500 000
Årets resultat			-705 134	-705 134
<b>Belopp vid årets utgång</b>	<b>100 000</b>	<b>908 495</b>	<b>-705 134</b>	<b>303 361</b>

Villkorade, ännu ej återbetalda, aktieägartillskott uppgår per balansdagen till 750 tkr (250 tkr).

### Resultatdisposition

Styrelsen föreslår att till förfogande stående vinstmedel (kronor):

balanserad vinst	908 496
årets förlust	-705 134
	<b>203 362</b>
disponeras så att	
i ny räkning överföres	203 362
	<b>203 362</b>

Företagets resultat och ställning i övrigt framgår av efterföljande resultat- och balansräkning med noter.

*AN*  
*AN* *gh*  
*UN*

2025101705946

## Resultaträkning

Not

2024-04-01  
-2025-03-31

2023-04-01  
-2024-03-31

### Rörelseintäkter, lagerförändringar m. m.

Nettoomsättning	84 191	505 088
Övriga rörelseintäkter	508	180
<b>Summa rörelseintäkter, lagerförändringar m.m.</b>	<b>84 699</b>	<b>505 268</b>

### Rörelsekostnader

Övriga externa kostnader	-83 425	-71 571
Av- och nedskrivningar av materiella och immateriella anläggningstillgångar	-1 974	0
Övriga rörelsekostnader	-396	-16
<b>Summa rörelsekostnader</b>	<b>-85 795</b>	<b>-71 587</b>

### Rörelseresultat

**-1 096**      **433 681**

### Finansiella poster

Övriga ränteintäkter och liknande resultatposter	3 978	1 083
Nedskrivningar av finansiella anläggningstillgångar och kortfristiga placeringar	-548 004	0
Räntekostnader och liknande resultatposter	-160 012	-150 732
<b>Summa finansiella poster</b>	<b>-704 038</b>	<b>-149 649</b>

### Resultat efter finansiella poster

**-705 134**      **284 032**

### Resultat före skatt

**-705 134**      **284 032**

### Skatter

Skatt på årets resultat	0	-5 967
-------------------------	---	--------

### Årets resultat

**-705 134**      **278 065**

## Balansräkning

Not

2025-03-31

2024-03-31

### TILLGÅNGAR

#### Anläggningstillgångar

##### *Materiella anläggningstillgångar*

Inventarier, verktyg och installationer

2

17 764

0

**Summa materiella anläggningstillgångar**

**17 764**

**0**

##### *Finansiella anläggningstillgångar*

Andra långfristiga värdepappersinnehav

3, 4

2 780 882

3 328 886

**Summa finansiella anläggningstillgångar**

**2 780 882**

**3 328 886**

**Summa anläggningstillgångar**

**2 798 646**

**3 328 886**

#### Omsättningstillgångar

##### *Kortfristiga fordringar*

Kundfordringar

32 478

32 085

Övriga fordringar

45

60

Förutbetalda kostnader och upplupna intäkter

0

3 340

**Summa kortfristiga fordringar**

**32 523**

**35 485**

##### *Kortfristiga placeringar*

Övriga kortfristiga placeringar

50 000

50 000

**Summa kortfristiga placeringar**

**50 000**

**50 000**

##### *Kassa och bank*

Kassa och bank

93 850

198 282

**Summa kassa och bank**

**93 850**

**198 282**

**Summa omsättningstillgångar**

**176 373**

**283 767**

**SUMMA TILLGÅNGAR**

**2 975 019**

**3 612 653**

HN  
UN  
JAN  
GU

## Balansräkning

Not

2025-03-31

2024-03-31

### EGET KAPITAL OCH SKULDER

#### Eget kapital

##### *Bundet eget kapital*

Aktiekapital

100 000

100 000

**Summa bundet eget kapital**

**100 000**

**100 000**

##### *Fritt eget kapital*

Balanserat resultat

908 496

130 430

Årets resultat

-705 134

278 065

**Summa fritt eget kapital**

**203 362**

**408 495**

**Summa eget kapital**

**303 362**

**508 495**

#### Långfristiga skulder

Övriga skulder

5

2 109 473

2 609 473

**Summa långfristiga skulder**

**2 109 473**

**2 609 473**

#### Kortfristiga skulder

Förskott från kunder

0

508

Leverantörsskulder

0

5 472

Skatteskulder

5 967

5 967

Övriga skulder

1 260

106 467

Upplupna kostnader och förutbetalda intäkter

554 957

376 271

**Summa kortfristiga skulder**

**562 184**

**494 685**

**SUMMA EGET KAPITAL OCH SKULDER**

**2 975 019**

**3 612 653**

2025101705948

HN  
NN  
HN  
HN

## Noter

### Not 1 Redovisningsprinciper

#### Allmänna upplysningar

Årsredovisningen är upprättad i enlighet med årsredovisningslagen och Bokföringsnämndens allmänna råd (BFNAR 2016:10) om årsredovisning i mindre företag.

#### Nyckeltalsdefinitioner

Nettoomsättning

Rörelsens huvudintäkter, fakturerade kostnader, sidointäkter samt intäktskorrigeringar.

Resultat efter finansiella poster

Resultat efter finansiella intäkter och kostnader men före bokslutsdispositioner och skatter.

Soliditet (%)

Justerat eget kapital (eget kapital och obeskattade reserver med avdrag för uppskjuten skatt) i procent av balansomslutning.


### Not 2 Inventarier, verktyg och installationer

	2025-03-31	2024-03-31
Ingående anskaffningsvärden	0	0
Inköp	19 738	0
<b>Utgående ackumulerade anskaffningsvärden</b>	<b>19 738</b>	<b>0</b>
Ingående avskrivningar	0	0
Årets avskrivningar	-1 974	0
<b>Utgående ackumulerade avskrivningar</b>	<b>-1 974</b>	<b>0</b>
<b>Utgående redovisat värde</b>	<b>17 764</b>	<b>0</b>

### Not 3 Andra långfristiga värdepappersinnehav

	2025-03-31	2024-03-31
Ingående anskaffningsvärden	3 445 419	3 110 521
Inköp	0	334 898
<b>Utgående ackumulerade anskaffningsvärden</b>	<b>3 445 419</b>	<b>3 445 419</b>
Ingående nedskrivningar	-116 533	-116 533
Årets nedskrivningar	-548 004	0
<b>Utgående ackumulerade nedskrivningar</b>	<b>-664 537</b>	<b>-116 533</b>
<b>Utgående redovisat värde</b>	<b>2 780 882</b>	<b>3 328 886</b>

UN



2025101705950

**Not 4 Specifikation andra långfristiga värdepappersinnehav**

Namn	Kapital- andel	Antal Andelar	Bokfört värde
Tessin Nordic AB (publ)	0,10%	7 038	104 937
Nedskrivning			-98 250
Vakanta AB	1,22%	1 755	449 755
Nedskrivning			-449 755
Tessin Nordic Holding AB (publ)	0,04%	96 918	128 745
Nedskrivning			-116 533
Caserne AB	1,17%	625	1 001 250
Fundler AB	0,02%	961	50 020
Lean Retail AB Int	0,21%	123	314 000
NF Holding AB	0,19%	10 000	843 900
C-Coin AB	0,5%	500	50 000
Spense AS	0,7%	1 313	102 373
Plusius AB	0,04%	112	100 440
Women for Leaders WFL AB	0,99%	3 125	100 000
Brocc Holding AB	0,01%	2 353	200 000
			<b>2 780 882</b>

	Org.nr	Säte
Tessin Nordic AB (publ)	559130-3945	Stockholm
Vakanta AB	556932-3081	Stockholm
Tessin Nordic Holding AB (publ)	559085-5721	Stockholm
Caserne AB	559130-3945	Stockholm
Fundler AB	559002-0672	Stockholm
Lean Retail AB Int	559070-5652	Stockholm
NF Holding AB	556952-2591	Stockholm
C-Coin AB	559313-7622	Stockholm
Spense AS		Norge
Plusius AB	559001-9906	Örebro
Women for Leaders WFL AB	559064-4455	Stockholm
Brocc Holding AB	559227-6322	Stockholm

**Not 5 Långfristiga skulder**

	2025-03-31	2024-03-31
Skulder som ska betalas senare än 5 år från balansdagen	2 109 473	2 609 473
	<b>2 109 473</b>	<b>2 609 473</b>

*Handwritten signatures and initials:*  
 NN  
 TH  
 JW  
 GM

2025101705951


Resultat- och balansräkningen kommer att föreläggas på årsstämma för fastställelse.

Stockholm 2025-09-30



Liza Nyberg  
Ordförande

Hjalmar Nyberg



Nils Nyberg



Håkan Nyberg  
Verkställande direktör