

Stadskronan Glasgatan AB
Org nr 559086-3147

Årsredovisning för räkenskapsåret 2022

Styrelsen avger följande årsredovisning.

Innehåll	Sida
- förvaltningsberättelse	2
- resultaträkning	3
- balansräkning	4
- noter	6

Om inte annat särskilt anges, redovisas alla belopp i kronor.

Undertecknad styrelseledamot i Stadskronan Glasgatan AB intygar, dels att denna kopia av årsredovisningen överensstämmer med originalet, dels att resultaträkningen och balansräkningen fastställts på årsstämma den 2023-06-09.

Årsstämman beslöt att godkänna styrelsens förslag till vinstdisposition.

Täby den 2023-06-09


Catarina Tillius

Förvaltningsberättelse

Allmänt om verksamheten

Verksamheten omfattar fastighetsförvaltning.

Bolaget är helägt dotterbolag till Stadskronan Fastigheter AB, 556517-9156 och har säte i Täby kommun, Stockholms län.

Flerårsjämförelse

Bolagets ekonomiska utveckling i sammandrag.

		<u>2022</u>	<u>2021</u>	<u>2020</u>	<u>2019</u>
Nettoomsättning	tkr	1 721	1 670	1 678	1 622
Resultat efter finansiella poster	tkr	451	593	432	557
Soliditet	%	0,6	0,6	0,6	0,5

Nyckeltalsdefinitioner framgår av not 1

Förändring av eget kapital

	<u>Aktie- kapital</u>	<u>Övrigt fritt eget kapital</u>	<u>Summa eget kapital</u>
Eget kapital 2021-12-31	50 000	1 282	51 282
Årets resultat		141	141
Eget kapital 2022-12-31	50 000	1 423	51 423

Förslag till resultatdisposition

Till årsstämman förfogande står följande medel:

Balanserade medel	1 282
Årets resultat	141
	<u>1 423</u>
	kronor

Styrelsen föreslår att medlen disponeras så att
i ny räkning överförs

	<u>1 423</u>
	kronor
	<u>1 423</u>

2023061323183

Resultaträkning	Not	2022	2021
Nettoomsättning		1 720 560	1 669 686
Rörelsens kostnader	2		
Råvaror och förnödenheter		-848 330	-762 864
Övriga externa kostnader		-98 076	-33 390
Av- och nedskrivningar av materiella och immateriella anläggningstillgångar		-173 852	-173 852
Summa rörelsens kostnader		-1 120 258	-970 106
Rörelseresultat		600 302	699 580
Resultat från finansiella poster			
Övriga ränteintäkter och liknande resultatposter		7	-
Räntekostnader och liknande resultatposter		-149 368	-107 001
Summa resultat från finansiella poster		-149 361	-107 001
Resultat efter finansiella poster		450 941	592 579
Bokslutsdispositioner			
Lämnade koncernbidrag		-450 800	-592 000
Skatter			
Skatt på årets resultat		-	-187
Årets vinst		<u>141</u>	<u>392</u>

2023061523184

Balansräkning	Not	2022-12-31	2021-12-31
Tillgångar			
Anläggningstillgångar			
<u>Materiella anläggningstillgångar</u>			
Byggnader och mark	3	8 866 556	9 040 408
Summa anläggningstillgångar		<u>8 866 556</u>	<u>9 040 408</u>
Omsättningstillgångar			
<u>Kortfristiga fordringar</u>			
Övriga kortfristiga fordringar		-	3 469
<u>Kassa och bank</u>		78 182	24 173
Summa omsättningstillgångar		<u>78 182</u>	<u>27 642</u>
Summa tillgångar		<u>8 944 738</u>	<u>9 068 050</u>
Eget kapital och skulder			
Eget kapital			
<u>Bundet eget kapital</u>			
Aktiekapital		50 000	50 000
<u>Fritt eget kapital</u>			
Balanserad vinst eller förlust		1 282	890
Årets vinst		141	392
		<u>1 423</u>	<u>1 282</u>
Summa eget kapital		<u>51 423</u>	<u>51 282</u>

Balansräkning	Not	2022-12-31	2021-12-31
Långfristiga skulder	4		
Övriga skulder till kreditinstitut	5, 6	7 875 000	8 100 000
Summa långfristiga skulder		<u>7 875 000</u>	<u>8 100 000</u>
Kortfristiga skulder			
Skulder till kreditinstitut	6	225 000	225 000
Leverantörsskulder		87 164	45 830
Skulder till koncernföretag		550 120	228 683
Aktuella skatteskulder		9 570	-
Övriga kortfristiga skulder		2 024	6 805
Upplupna kostnader och förutbetalda intäkter		144 437	410 450
Summa kortfristiga skulder		<u>1 018 315</u>	<u>916 768</u>
Summa eget kapital och skulder		<u>8 944 738</u>	<u>9 068 050</u>

Noter

Not 1 Redovisnings- och värderingsprinciper

Tillämpade redovisningsprinciper överensstämmer med Årsredovisningslagen och BFNAR 2016:10 *Årsredovisning i mindre företag* samt god redovisningssed. Om inget annat anges är principerna oförändrade jämfört med föregående år.

Materiella anläggningstillgångar

Avskrivning sker med 2 % på kvarvarande byggnaders anskaffningsvärde.

Nyckeltalsdefinitioner

Soliditet

Eget kapital och obeskattade reserver (med avdrag för uppskjuten skatt) i förhållande till balansomslutningen.

Not 2 Inköp och försäljning mellan koncernföretag

Inga försäljningar eller inköp har skett mellan bolagen.

Not 3 Byggnader och mark

	<u>2022</u>	<u>2021</u>
Ingående anskaffningsvärden	9 909 668	9 909 668
Utgående ackumulerade anskaffningsvärden	9 909 668	9 909 668
Ingående avskrivningar	-869 260	-695 408
Årets avskrivningar	-173 852	-173 852
Utgående ackumulerade avskrivningar	-1 043 112	-869 260
Utgående restvärde enligt plan	<u>8 866 556</u>	<u>9 040 408</u>

Not 4 Långfristiga skulder

	<u>2022</u>	<u>2021</u>
Långfristiga skulder som förfaller till betalning senare än fem år efter balansdagen	6 975 000	7 200 000

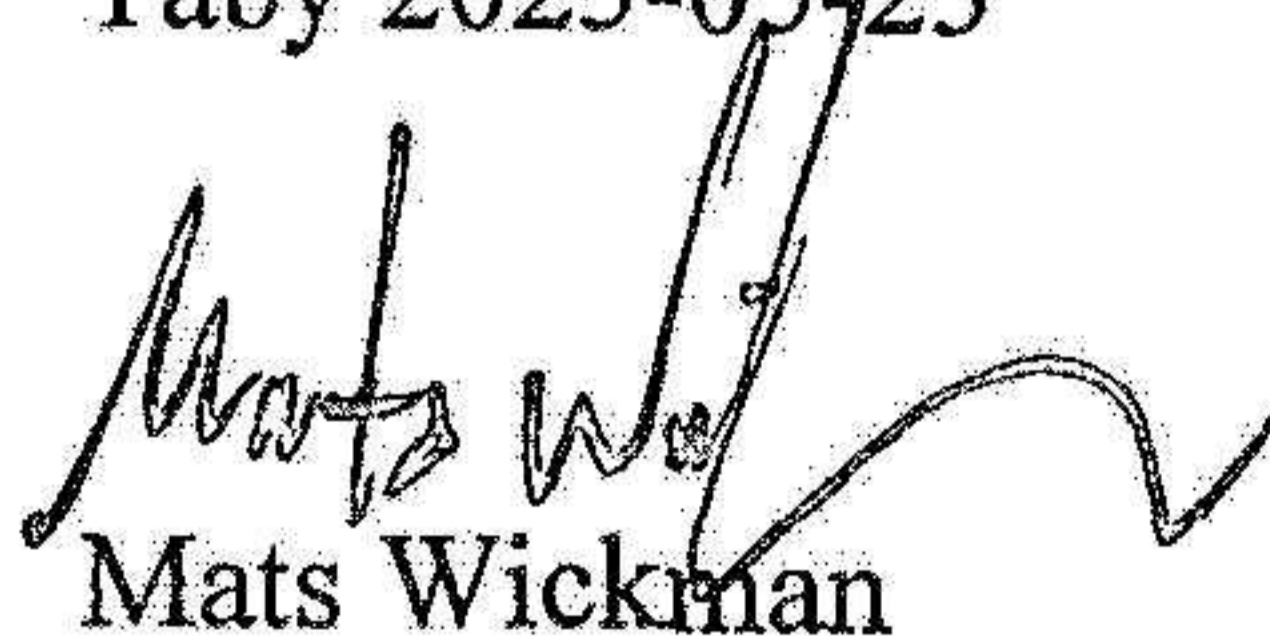
Not 5 Ställda säkerheter


	<u>2022-12-31</u>	<u>2021-12-31</u>
För skulder till kreditinstitut		
Fastighetsinteckningar	9 000 000	9 000 000
Summa ställda säkerheter	<u>9 000 000</u>	<u>9 000 000</u>


Not 6 Skulder som redovisas i flera poster

	<u>2022</u>	<u>2021</u>
Företagets skulder till kreditinstitut redovisas under följande poster i balansräkningen:		
<i>Långfristiga skulder:</i>		
Övriga skulder till kreditinstitut	7 875 000	8 100 000
<i>Kortfristiga skulder:</i>		
Övriga skulder till kreditinstitut	225 000	225 000
Summa skulder till kreditinstitut	<u>8 100 000</u>	<u>8 325 000</u>

Täby 2023-05-23


Mats Wickman


Annika Selinder


Catarina Tillius