

Årsredovisning för
K. UNGH AB
556244-2177
Räkenskapsåret
2024-09-01 - 2025-08-31

| Innehållsförteckning: | Sida |
|------------------------|------|
| Förvaltningsberättelse | 1-2 |
| Resultaträkning | 3 |
| Balansräkning | 4-5 |
| Kassaflödesanalys | 6 |
| Noter | 7-14 |
| Underskrifter | 15 |

Fastställelseintyg

Undertecknad verkställande direktör i K. UNGH AB intygar härmed dels att denna kopia av årsredovisningen överensstämmer med originalet, dels att resultat- och balansräkningen fastställts på årsstämma 2026-01-29. Stämman beslutade också att godkänna styrelsens förslag till resultatdisposition.

Jag intygar även att kopian av revisionsberättelsen överensstämmer med originalet.

Bollnäs 2026-01-29


Magnus Jonsson
VD

Förvaltningsberättelse

Styrelsen för K. UNGH AB, 556244-2177, med säte i Ovanåker, får härmed avge årsredovisning för räkenskapsåret 2024-09-01 - 2025-08-31.

Allmänt om verksamheten

Bolaget bedriver tillverkning och försäljning av hygienartiklar och kemisk-tekniska artiklar i egna lokaler i Bollnäs.

Utveckling av företagets verksamhet, resultat och ställning

| | 2025-08-31 | 2024-08-31 | 2023-08-31 | 2022-08-31 | Belopp i Tkr 2021-08-31 |
|-----------------------------------|------------|------------|------------|------------|----------------------------|
| Nettoomsättning | 334 774 | 306 846 | 268 348 | 220 980 | 165 453 |
| Resultat efter finansiella poster | 14 069 | 31 326 | 13 479 | 2 935 | 5 298 |
| Balansomslutning | 264 222 | 210 724 | 175 441 | 172 346 | 147 080 |
| Soliditet % | 33,8 | 37,2 | 30,6 | 24,4 | 26,9 |
| Kassalikviditet % | 186 | 166 | 172 | 118 | 108 |

Definitioner: se not 27

Väsentliga händelser under räkenskapsåret

Verksamhetsåret 2024-2025 var ett mycket händelserikt år för bolaget. Fabriken har byggts ut med 5 600m² bestående av en ny maskinhall med två nya produktionslinjer samt varulager. Omsättningen ökade med drygt 9 % mot föregående år och stannade på knappt 335 MSEK. Tillväxten kan tillskrivas organisk tillväxt där befintliga kunder bland annat utökat sina produktportföljer. Även några nya mindre kunder har tillkommit.

Viktiga förhållanden

Ägarförhållandena har ändrats. I dag ägs bolaget av Andreas Ungh 48%, Daniel Ungh 48% och Kjell Ungh 4%. Antalet styrelseledamöter har utökats och en extern verkställande direktör har utsetts.

Råvaruförsörjningen har under perioden varit stabil, tillika dess prisbild.

Förväntad framtida utveckling

Kommande verksamhetsår spås fortsatt god efterfrågan på bolagets produkter. Det kommer att behöva investeras i delar av maskinparken för att anpassa verksamheten för hantering av mer miljövänliga material. Sådana material efterfrågas allt mera från kunder. Vi ser möjligheter i form av nya marknader såsom, husdjur, kosmetik, städ/rengöring, desinfektion och "heavy duty".

Väsentliga risker och osäkerhetsfaktorer

Väsentliga risker utgörs av affärsrisker. Bolaget har idag förhållandevis få kunder som svarar för den stora försäljningsvolymen. Det råder även en osäkerhet på marknaden gällande kundernas beslut avseende materialval och tillhörande miljömärkningar. Deras beslut kan komma att till viss del påverka bolagets investeringsbehov.

Hållbarhetsupplysningar

Bolaget bedriver tillståndspliktig verksamhet (B-anläggning) enligt miljöbalken. Tillståndet avser en anläggning för tillverkning och paketering av våtservetter och den yttre miljön påverkas av utsläpp av tvättvatten från verksamheten till närliggande recipient. Den tillståndspliktiga produktionen motsvarar hela bolagets nettoomsättning.

Företaget erhöll nytt miljötilstånd under 2022.
Personalen omfattas av kollektivavtal. Företaget har arbetsmiljöpolicy, riktlinjer för jämställdhet och kvalitets- och miljöpolicy.

Eget kapital

| | <i>Aktiekapital, nyemission under reg</i> | <i>Reservfond övr bundna fonder</i> | <i>Fritt eget kapital</i> |
|-----------------------|---|---|-------------------------------|
| Vid årets början | 100 000 | 20 000 | 42 263 803 |
| Årets resultat | | | 2 971 330 |
| Vid årets slut | 100 000 | 20 000 | 45 235 133 |

Förslag till disposition av företagets vinst eller förlust

| | <i>Belopp i kr</i> |
|---|--------------------|
| Styrelsen föreslår att till förfogande stående medel: | |
| Balanserat resultat | 42 263 803 |
| Årets resultat | 2 971 330 |
| Totalt | 45 235 133 |
| Disponeras för | |
| Balanseras i ny räkning | 45 235 133 |
| Summa | 45 235 133 |

Vad beträffar resultat och ställning i övrigt hänvisas till efterföljande resultat- och balansräkning med tillhörande noter.

Resultaträkning

| <i>Belopp i kr</i> | <i>Not</i> | <i>2024-09-01- 2025-08-31</i> | <i>2023-09-01- 2024-08-31</i> |
|---|------------|-----------------------------------|-----------------------------------|
| Nettoomsättning | | 334 774 232 | 306 846 324 |
| Förändring av varulager samt pågående arbeten för annans räkning | | 1 452 269 | -236 566 |
| Övriga rörelseintäkter | 2 | 389 089 | 632 565 |
| | | <u>336 615 590</u> | <u>307 242 323</u> |
| Rörelsens kostnader | | | |
| Råvaror och förnödenheter | | -228 042 737 | -196 342 827 |
| Övriga externa kostnader | 3,4 | -38 911 461 | -34 330 977 |
| Personalkostnader | 5 | -40 263 631 | -32 375 449 |
| Av- och nedskrivningar av materiella och immateriella anläggningstillgångar | 6 | -8 543 970 | -7 589 988 |
| Övriga rörelsekostnader | 7 | -10 000 | -26 144 |
| Rörelseresultat | | <u>20 843 791</u> | <u>36 576 938</u> |
| Resultat från finansiella poster | | | |
| Ränteintäkter och liknande resultatposter | 8 | 1 470 891 | 2 825 306 |
| Räntekostnader och liknande resultatposter | 9 | -8 245 976 | -8 075 806 |
| Resultat efter finansiella poster | | <u>14 068 706</u> | <u>31 326 438</u> |
| Bokslutsdispositioner | 10 | -10 081 000 | -9 627 684 |
| Resultat före skatt | | <u>3 987 706</u> | <u>21 698 754</u> |
| Skatt på årets resultat | 11 | -1 016 375 | -4 578 261 |
| Årets resultat | | <u>2 971 331</u> | <u>17 120 493</u> |

2026020205906

Balansräkning

| Belopp i kr | Not | 2025-08-31 | 2024-08-31 |
|--|-----|--------------------|--------------------|
| TILLGÅNGAR | | | |
| Anläggningstillgångar | | | |
| <i>Materiella anläggningstillgångar</i> | | | |
| Byggnader och mark | 12 | 90 467 234 | 49 089 937 |
| Maskiner och andra tekniska anläggningar | 13 | 75 459 848 | 39 400 277 |
| Inventarier, verktyg och installationer | 14 | 3 101 381 | 2 584 939 |
| Pågående nyanläggningar och förskott avseende materiella anläggningstillgångar | 15 | 148 730 | 16 296 110 |
| | | <u>169 177 193</u> | <u>107 371 263</u> |
| Summa anläggningstillgångar | | <u>169 177 193</u> | <u>107 371 263</u> |
| Omsättningstillgångar | | | |
| <i>Varulager mm</i> | | | |
| Råvaror och förnödenheter | | 17 668 416 | 21 015 001 |
| Färdiga varor och handelsvaror | | 6 550 106 | 5 097 837 |
| | | <u>24 218 522</u> | <u>26 112 838</u> |
| <i>Kortfristiga fordringar</i> | | | |
| Kundfordringar | 23 | 60 900 876 | 50 672 275 |
| Övriga fordringar | | 57 625 | 1 223 679 |
| Förutbetalda kostnader och upplupna intäkter | 16 | 506 958 | 1 257 706 |
| | | <u>61 465 459</u> | <u>53 153 660</u> |
| <i>Kassa och bank</i> | 22 | 9 360 416 | 24 085 968 |
| Summa omsättningstillgångar | | <u>95 044 397</u> | <u>103 352 466</u> |
| SUMMA TILLGÅNGAR | | <u>264 221 590</u> | <u>210 723 729</u> |

Balansräkning

| Belopp i kr | Not | 2025-08-31 | 2024-08-31 |
|--|-----|--------------------|--------------------|
| EGET KAPITAL OCH SKULDER | | | |
| <i>Eget kapital</i> | | | |
| <i>Bundet eget kapital</i> | | | |
| Aktiekapital | 18 | 100 000 | 100 000 |
| Reservfond | | 20 000 | 20 000 |
| | | <u>120 000</u> | <u>120 000</u> |
| <i>Fritt eget kapital</i> | | | |
| Balanserad vinst eller förlust | | 42 263 802 | 25 143 311 |
| Årets resultat | | 2 971 331 | 17 120 493 |
| | | <u>45 235 133</u> | <u>42 263 804</u> |
| Summa eget kapital | | <u>45 355 133</u> | <u>42 383 804</u> |
| <i>Obeskattade reserver</i> | | | |
| Ackumulerade överavskrivningar | 19 | 39 586 836 | 28 611 836 |
| Periodiseringsfonder | 20 | 15 915 000 | 16 809 000 |
| | | <u>55 501 836</u> | <u>45 420 836</u> |
| <i>Avsättningar</i> | | | |
| Uppskjuten skatteskuld | | 1 582 430 | 1 556 830 |
| | | <u>1 582 430</u> | <u>1 556 830</u> |
| <i>Långfristiga skulder</i> | | | |
| Övriga skulder till kreditinstitut | 21 | 70 418 811 | 39 512 301 |
| | | <u>70 418 811</u> | <u>39 512 301</u> |
| <i>Kortfristiga skulder</i> | | | |
| Skulder till kreditinstitut | 23 | 53 248 304 | 43 264 871 |
| Leverantörsskulder | | 27 715 551 | 28 282 304 |
| Skatteskulder | | 1 703 960 | 3 874 837 |
| Övriga kortfristiga skulder | | 3 079 885 | 2 347 001 |
| Upplupna kostnader och förutbetalda intäkter | 24 | 5 615 680 | 4 080 945 |
| | | <u>91 363 380</u> | <u>81 849 958</u> |
| SUMMA EGET KAPITAL OCH SKULDER | | <u>264 221 590</u> | <u>210 723 729</u> |

Kassaflödesanalys

| <i>Belopp i kr</i> | <i>Not</i> | <i>2024-09-01- 2025-08-31</i> | <i>2023-09-01- 2024-08-31</i> |
|---|------------|-----------------------------------|-----------------------------------|
| Den löpande verksamheten | | | |
| Resultat efter finansiella poster | | 14 068 706 | 31 326 438 |
| Justeringar för poster som inte ingår i kassaflödet, m m | 26 | 8 543 970 | 7 440 985 |
| | | <u>22 612 676</u> | <u>38 767 423</u> |
| Betald inkomstskatt | | -1 154 502 | -1 760 340 |
| Kassaflöde från den löpande verksamheten före förändringar av rörelsekapital | | 21 458 174 | 37 007 083 |
| <i>Kassaflöde från förändringar i rörelsekapital</i> | | | |
| Ökning(-)/Minskning (+) av varulager | | 1 894 316 | -9 491 072 |
| Ökning(-)/Minskning (+) av rörelsefordringar | | -8 311 799 | -4 080 429 |
| Ökning(+)/Minskning (-) av rörelseskulder | | -331 886 | 7 379 961 |
| Kassaflöde från den löpande verksamheten | | 14 708 805 | 30 815 543 |
| Investeringsverksamheten | | | |
| Förvärv av materiella anläggningstillgångar | | -70 349 900 | -17 326 802 |
| Kassaflöde från investeringsverksamheten | | -70 349 900 | -17 326 802 |
| Finansieringsverksamheten | | | |
| Ökning(+)/Minskning (-) av skulder till kreditinstitut | | 40 889 943 | -485 031 |
| Amortering av lån | | | -1 000 000 |
| Ökning(+)/Minskning (-) av avsättningar | | 25 600 | -3 201 |
| Kassaflöde från finansieringsverksamheten | | 40 915 543 | -1 488 232 |
| Årets kassaflöde | | -14 725 552 | 12 000 509 |
| Likvida medel vid årets början | | 24 085 968 | 12 085 459 |
| Likvida medel vid årets slut | | 9 360 416 | 24 085 968 |

Noter till kassaflödesanalysen

Not Likvida medel

| | <i>2025-08-31</i> | <i>2024-08-31</i> |
|---|-------------------|-------------------|
| <i>Följande delkomponenter ingår i likvida medel:</i> | | |
| Banktillgodohavande | 9 360 416 | 24 085 968 |
| | <u>9 360 416</u> | <u>24 085 968</u> |

Noter

Not 1 Redovisningsprinciper

Belopp i kr om inget annat anges

Allmänna redovisningsprinciper

Årsredovisningen har upprättats i enlighet med årsredovisningslagen och Bokföringsnämndens allmänna råd BFNAR 2012:1 Årsredovisning och koncernredovisning (K3).

Värderingsprinciper m m

Tillgångar, avsättningar och skulder har värderats utifrån anskaffningsvärden om inget annat anges nedan.

Materiella anläggningstillgångar

Materiella anläggningstillgångar redovisas till anskaffningsvärde minskat med ackumulerade avskrivningar och nedskrivningar. I anskaffningsvärdet ingår förutom inköpspriset även utgifter som är direkt hänförliga till förvärvet.

Tillkommande utgifter

Tillkommande utgifter som uppfyller tillgångskriteriet räknas in i tillgångens redovisade värde. Utgifter för löpande underhåll och reparationer redovisas som kostnader när de uppkommer.

Avskrivningar

Avskrivning sker linjärt över tillgångens beräknade nyttjandeperiod eftersom det återspeglar den förväntade förbrukningen av tillgångens framtida ekonomiska fördelar. Avskrivningen redovisas som kostnad i resultaträkningen.

Hänsyn har tagits till beräknat restvärde, fastställt vid anskaffningstillfället i då rådande prisnivå.

| <i>Materiella anläggningstillgångar</i> | <i>År</i> |
|--|-----------|
| Byggnader | 25-50 |
| Markanläggning | 20 |
| Maskiner och andra tekniska anläggningar | 10-20 |
| Inventarier, verktyg och installationer | |
| Byggnadsinventarier | 20 |
| Truckar och inredning | 10 |
| Övriga inventarier | 5 |

Byggnaderna består av ett antal komponenter med olika nyttjandeperioder. Ingen avskrivning sker på komponenten mark vars nyttjandeperiod bedöms som obegränsad. De övriga komponenter som identifierats är stomme, installationer, inre och yttre utskikt. Den genomsnittliga avskrivningstiden motsvarar ungefär 50 år.

Leasing

Alla leasingavtal redovisas som operationella leasingavtal. Kostnader redovisas linjärt över leasingperioden.

Utländsk valuta

Tillgångar och skulder i utländsk valuta räknas om till balansdagens kurs förutom de betalningar som terminsäkrats då omräkning har skett till terminssäkrad kurs.

Varulager

Varulagret är upptaget till det lägsta av anskaffningsvärdet och nettoförsäljningsvärdet.

Anskaffningsvärdet beräknas enligt först in- först ut- principen.

I egentillverkade halv- och helfabrikat består anskaffningsvärdet av ingående råmaterial, andra direkta tillverkningskostnader samt skäligt pålägg för indirekta tillverkningsomkostnader.

Avdrag för inkurans har gjorts schablonmässigt med 3 %.

Skatt

Skatt på årets resultat i resultaträkningen består av aktuell skatt och uppskjuten skatt. Aktuell skatt är inkomstskatt för innevarande räkenskapsår som avser årets skattepliktiga resultat och den del av tidigare räkenskapsårs inkomstskatt som ännu inte har redovisats. Uppskjuten skatt är inkomstskatt för skattepliktigt resultat avseende framtida räkenskapsår till följd av tidigare transaktioner eller händelser.

Uppskjuten skatteskuld redovisas för alla skattepliktiga temporära skillnader, dock inte för temporära skillnader som härrör från första redovisningen av goodwill. Uppskjuten skattefordran redovisas för avdragsgilla temporära skillnader och för möjligheten att i framtiden använda skattemässiga underskottsavdrag. Värderingen baseras på hur det redovisade värdet för motsvarande tillgång eller skuld förväntas återvinnas respektive regleras. Beloppen baseras på de skattesatser och skatteregler som är beslutade före balansdagen och har inte nuvärdesberäknats.

Intäkter

Det inflöde av ekonomiska fördelar som företaget erhållit eller kommer att erhålla för egen räkning redovisas som intäkt. Intäkter värderas till verkliga värdet av det som erhållits eller kommer att erhållas, med avdrag för rabatter.

Försäljning av varor

Vid försäljning av varor redovisas intäkten vid leverans.

Offentliga bidrag

Redovisning av bidrag relaterade till anläggningstillgångar

Offentliga bidrag relaterade till tillgångar redovisas i balansräkningen genom att bidraget reducerar tillgångens redovisade värde.

Not 2 Övriga rörelseintäkter

| | 2024-09-01- 2025-08-31 | 2023-09-01- 2024-08-31 |
|---------------------|---------------------------|---------------------------|
| Realisationsvinster | | 210 000 |
| Statliga bidrag | 389 089 | 422 585 |
| Summa | 389 089 | 632 585 |

Not 3 Arvode och kostnadsersättning till revisorer

| | 2024-09-01- 2025-08-31 | 2023-09-01- 2024-08-31 |
|------------------|---------------------------|---------------------------|
| Revisionsuppdrag | 95 250 | 78 690 |
| Andra uppdrag | 94 680 | 52 029 |

Med revisionsuppdrag avses lagstadgad revision av årsredovisningen och bokföringen samt styrelsens och verkställande direktörens förvaltning samt revision och annan granskning utförd i enlighet med överenskommelse eller avtal.

Detta inkluderar övriga arbetsuppgifter som det ankommer på bolagets revisor att utföra samt rådgivning eller annat biträde som föranleds av iakttagelser vid sådan granskning eller genomförandet

av sådana övriga arbetsuppgifter.

Not 4 Operationell leasing - leasetagare

| | 2024-09-01- 2025-08-31 | 2023-09-01- 2024-08-31 |
|---|---------------------------|---------------------------|
| <i>Framtida minimileaseavgifter avseende icke uppsägningsbara operationella leasingavtal:</i> | | |
| Inom ett år | 569 764 | 569 764 |
| Mellan ett och fem år | 1 526 745 | 1 526 971 |
| | <u>2 096 509</u> | <u>2 096 735</u> |
| Räkenskapsårets kostnadsförda leasingavgifter | 1 112 539 | 710 857 |

Not 5 Anställda och personalkostnader

Medelantalet anställda

| | 2024-09-01- 2025-08-31 | 2023-09-01- 2024-08-31 |
|---------------|---------------------------|---------------------------|
| Män | 36 | 31 |
| Kvinnor | 15 | 14 |
| Totalt | 51 | 45 |

Redovisning av könsfördelning i företagsledning

| | 2025-08-31 | 2024-08-31 |
|----------------------------------|------------|------------|
| Andel kvinnor | | |
| Styrelsen | - | - |
| Övriga ledande befattningshavare | 25% | 25% |

Löner och andra ersättningar samt sociala kostnader, inklusive pensionskostnader

| | 2024-09-01- 2025-08-31 | 2023-09-01- 2024-08-31 |
|---|---------------------------|---------------------------|
| Styrelse och VD | 1 821 750 | |
| Bonus VD | 35 428 | |
| Övriga anställda | 26 700 267 | 22 347 114 |
| Summa | 28 557 445 | 22 347 114 |
| Sociala kostnader | 11 330 185 | 9 171 217 |
| (varav pensionskostnader styrelse och VD) | 340 945 | - |
| (varav pensionskostnader övriga) | 1 908 380 | 1 757 762 |

Not 6 Av- och nedskrivningar av materiella och immateriella anläggningstillgångar

| | 2024-09-01- 2025-08-31 | 2023-09-01- 2024-08-31 |
|---|---------------------------|---------------------------|
| <i>Avskrivningar enligt plan fördelade per tillgång</i> | | |
| Byggnader och mark | 2 789 580 | 2 472 625 |
| Maskiner och andra tekniska anläggningar | 5 384 019 | 4 605 744 |
| Inventarier, verktyg och installationer | 370 371 | 511 618 |
| Totalt | 8 543 970 | 7 589 987 |

Not 7 Övriga rörelsekostnader

| | 2024-09-01- 2025-08-31 | 2023-09-01- 2024-08-31 |
|-----------------------|---------------------------|---------------------------|
| Realisationsförluster | 10 000 | 26 144 |
| Summa | 10 000 | 26 144 |

Not 8 Ränteintäkter och liknande resultatposter

| | 2024-09-01- 2025-08-31 | 2023-09-01- 2024-08-31 |
|------------------------------|---------------------------|---------------------------|
| Ränteintäkter, övriga | | 20 052 |
| Ränteintäkter kundfordringar | 205 284 | 650 582 |
| Valutakursvisiter | 1 258 677 | 2 152 991 |
| Övrigt | 6 930 | 1 681 |
| Summa | 1 470 891 | 2 825 306 |

Not 9 Räntekostnader och liknande resultatposter

| | 2024-09-01- 2025-08-31 | 2023-09-01- 2024-08-31 |
|---------------------|---------------------------|---------------------------|
| Räntekostnader | 6 466 026 | 5 956 702 |
| Valutakursförluster | 1 779 950 | 2 119 104 |
| Summa | 8 245 976 | 8 075 806 |

Not 10 Bokslutsdispositioner

| | 2024-09-01- 2025-08-31 | 2023-09-01- 2024-08-31 |
|---|---------------------------|---------------------------|
| Skillnad mellan skattemässig och redovisad avskrivning: | | |
| -Maskiner och inventarier | 10 975 000 | 3 369 684 |
| Periodiseringsfond, årets avsättning | 1 602 000 | 7 350 000 |
| Periodiseringsfond, årets återföring | -2 496 000 | -1 092 000 |
| Summa | 10 081 000 | 9 627 684 |

Not 11 Skatt på årets resultat

| | 2024-09-01- 2025-08-31 | 2023-09-01- 2024-08-31 |
|-----------------------|---------------------------|---------------------------|
| Aktuell skattekostnad | 990 775 | 4 581 462 |
| Uppskjuten skatt | 25 600 | -3 201 |
| | 1 016 375 | 4 578 261 |

Avstämning av effektiv skatt

| | 2024-09-01- 2025-08-31 | 2023-09-01- 2024-08-31 |
|-------------------------------------|---------------------------|---------------------------|
| Resultat före skatt | 3 987 706 | 23 328 786 |
| Skatt enligt gällande skattesats | 20,6 821 467 | 20,6 4 805 729 |
| Ej avdragsgilla kostnader | 20,6 75 385 | 20,6 27 056 |
| Schablonränta på periodiseringsfond | 20,6 90 721 | 20,6 56 946 |
| Förändring av uppskjuten skatt | 20,6 25 600 | 20,6 -3 201 |
| Skattemässig avskrivning byggnad | 20,6 3 201 | 20,6 -16 698 |
| Redovisad effektiv skatt | -1 016 375 | -4 578 261 |

Not 12 Byggnader och mark

| | 2025-08-31 | 2024-08-31 |
|--|-------------------|-------------------|
| <i>Akkumulerade anskaffningsvärden</i> | | |
| -Vid årets början | 61 404 399 | 61 404 399 |
| -Nyanskaffningar | 44 166 877 | |
| Vid årets slut | 105 571 276 | 61 404 399 |
| <i>Akkumulerade avskrivningar</i> | | |
| -Vid årets början | -12 314 462 | -9 841 837 |
| -Årets avskrivning | -2 789 580 | -2 472 625 |
| Vid årets slut | -15 104 042 | -12 314 462 |
| Redovisat värde vid årets slut | 90 467 234 | 49 089 937 |

Anskaffningsvärdet har reducerats för erhållna bidrag med 7 721 811 kr.

Not 13 Maskiner och andra tekniska anläggningar

| | 2025-08-31 | 2024-08-31 |
|--|-------------------|-------------------|
| <i>Akkumulerade anskaffningsvärden</i> | | |
| -Vid årets början | 76 337 099 | 76 337 099 |
| -Nyanskaffningar | 41 443 590 | |
| Vid årets slut | 117 780 689 | 76 337 099 |
| <i>Akkumulerade avskrivningar</i> | | |
| -Vid årets början | -36 936 822 | -32 331 078 |
| -Årets avskrivning | -5 384 019 | -4 605 744 |
| Vid årets slut | -42 320 841 | -36 936 822 |
| Redovisat värde vid årets slut | 75 459 848 | 39 400 277 |

Anskaffningsvärdet har reducerats för erhållna bidrag med 9 981 843 kr.

Not 14 Inventarier, verktyg och installationer

| | 2025-08-31 | 2024-08-31 |
|---|------------------|------------------|
| <i>Akkumulerade anskaffningsvärden</i> | | |
| -Vid årets början | 6 593 444 | 5 822 436 |
| -Nyanskaffningar | 886 813 | 1 030 692 |
| -Avyttringar och utrangeringar | -77 685 | -259 684 |
| | 7 402 572 | 6 593 444 |
| <i>Akkumulerade avskrivningar</i> | | |
| -Vid årets början | -4 008 505 | -3 730 426 |
| -Återförda avskrivningar på avyttringar och utrangeringar | 77 685 | 233 539 |
| -Årets avskrivning | -370 371 | -511 618 |
| | -4 301 191 | -4 008 505 |
| Redovisat värde vid årets slut | 3 101 381 | 2 584 939 |

Anskaffningsvärdet har reducerats för erhållna bidrag med 146 250 kr.

Not 15 Pågående nyanläggningar och förskott materiella anläggningstillgångar

| | 2025-08-31 | 2024-08-31 |
|---------------------------------------|----------------|-------------------|
| Vid årets början | 16 296 110 | |
| Omklassificeringar | -85 509 742 | |
| Investeringar | 69 362 362 | 16 296 110 |
| Redovisat värde vid årets slut | 148 730 | 16 296 110 |

Not 16 Förutbetalda kostnader och upplupna intäkter

| | 2025-08-31 | 2024-08-31 |
|------------------------|----------------|------------------|
| Försäkringspremier | 7 969 | 213 622 |
| Första förhöjd leasing | 154 536 | 292 670 |
| Upplupen ränta | 55 790 | 481 915 |
| Övriga poster | 288 663 | 269 500 |
| | 506 958 | 1 257 707 |

Not 17 Disposition av vinst eller förlust

Förslag till disposition av företagets vinst eller förlust
Styrelsen föreslår att fritt eget kapital, kronor 45 235 133,00 disponeras enligt följande:

| | 2025-08-31 |
|-------------------------|-------------------|
| Balanseras i ny räkning | 45 235 133 |
| | 45 235 133 |

Not 18 Antal aktier och kvotvärde

| | 2025-08-31 | 2024-08-31 |
|--------------|------------|------------|
| antal aktier | 1 000 | 1 000 |
| kvotvärde | 100 | 100 |

Not 19 Ackumulerade överavskrivningar

| | 2025-08-31 | 2024-08-31 |
|--------------------------|-------------------|-------------------|
| Maskiner och inventarier | 39 586 836 | 28 611 836 |
| | 39 586 836 | 28 611 836 |

Not 20 Periodiseringsfonder

| | 2025-08-31 | 2024-08-31 |
|--|-------------------|-------------------|
| Periodiseringsfond, avsatt vid beskattningsår 2025 | 1 602 000 | - |
| Periodiseringsfond, avsatt vid beskattningsår 2019 | | 2 496 000 |
| Periodiseringsfond, avsatt vid beskattningsår 2020 | 2 900 000 | 2 900 000 |
| Periodiseringsfond, avsatt vid beskattningsår 2021 | 1 112 000 | 1 112 000 |
| Periodiseringsfond, avsatt vid beskattningsår 2022 | 51 000 | 51 000 |
| Periodiseringsfond, avsatt vid beskattningsår 2023 | 2 900 000 | 2 900 000 |
| Periodiseringsfond, avsatt vid beskattningsår 2024 | 7 350 000 | 7 350 000 |
| | 15 915 000 | 16 809 000 |

Not 21 Långfristiga skulder

| | 2025-08-31 | 2024-08-31 |
|---|-------------------|-------------------|
| Skulder som förfaller senare än ett år från balansdagen | | |
| Övriga skulder till kreditinstitut | 38 019 945 | 26 619 896 |
| Skulder som förfaller senare än fem år från balansdagen | | |
| Övriga skulder till kreditinstitut | 32 398 866 | 12 892 405 |
| | 70 418 811 | 39 512 301 |

Not 22 Checkräkningskredit

| | 2025-08-31 | 2024-08-31 |
|-------------------------------|------------|------------|
| Beviljad kreditlimit | 6 000 000 | 6 000 000 |
| Outnyttjad del | -6 000 000 | -6 000 000 |
| Utnyttjat kreditbelopp | 0 | 0 |

Not 23 Kortfristiga skulder till kreditinstitut

| | 2025-08-31 | 2024-08-31 |
|--|-------------------|-------------------|
| Bolagets kundfordringar belånas genom factoring. | | |
| Beviljad limit uppgår till | 50 000 000 | 40 000 000 |
| Utnyttjad kredit factoring uppgår till | 41 789 626 | 35 294 861 |
| Kortfristig del av skulder till kreditinstitut | 11 458 678 | 7 970 011 |
| | 53 248 304 | 43 264 872 |

Not 24 Upplupna kostnader och förutbetalda intäkter

| | 2025-08-31 | 2024-08-31 |
|---------------------------|------------------|------------------|
| Personalrelaterade poster | 4 644 166 | 3 309 197 |
| Övriga poster | 971 514 | 771 749 |
| | 5 615 680 | 4 080 946 |

Not 25 Ställda säkerheter och eventalförpliktelser

Ställda säkerheter

| | 2025-08-31 | 2024-08-31 |
|--|--------------------|--------------------|
| <i>För egna skulder och avsättningar</i> | | |
| Fastighetsinteckningar | 39 244 000 | 37 450 000 |
| Företagsinteckningar | 28 650 000 | 28 650 000 |
| Tillgångar med äganderättsförbehåll | 50 244 128 | 18 554 782 |
| Kundfordringar | 60 900 876 | 50 672 274 |
| Summa ställda säkerheter | 179 039 004 | 135 327 056 |

Eventalförpliktelser

| | 2025-08-31 | 2024-08-31 |
|--|------------|------------|
| Regionalt utvecklingsbidrag som under vissa förutsättningar kan återkrävas | - | 397 246 |

Not 26 Ekonomiska arrangemang som inte redovisas i balansräkningen

| | 2025-08-31 | 2024-08-31 |
|--|------------------|------------------|
| Justering för poster som inte ingår i kassaflödet m m | | |
| Avskrivningar | 8 543 970 | 7 414 841 |
| Rearesultat försäljning av anläggningstillgångar | | 26 144 |
| | <u>8 543 970</u> | <u>7 440 985</u> |

Not 27 Nyckeltalsdefinitioner

Balansomslutning:

Totala tillgångar.

Soliditet:

(Totalt eget kapital + (100 % - aktuell bolagsskattesats av obeskattade reserver)) / Totala tillgångar.


Kassalikviditet:

Omsättningstillgångar exkl lager / kortfristiga skulder exkl skuld fakturabelåning

Underskrifter

Årsredovisningens innehåll blev klart den 29 januari 2026.

Bollnäs 2026-01-29



Magnus Jonsson
VD




Ronny Henning
Ordförande




Kjell Ungh




Andreas Ungh



Daniel Ungh



Rolf Andersson



Ola Carlfors

Min revisionsberättelse har lämnats 2026-01-29



Lars Karlsson
Auktoriserad revisor

REVISIONSBERÄTTELSE

Till bolagsstämman i K Ungh AB

Org.nr. 556244-2177

Rapport om årsredovisningen

Uttalanden

Jag har utfört en revision av årsredovisningen för K Ungh AB för räkenskapsåret 2024-09-01 -- 2025-08-31.

Enligt min uppfattning har årsredovisningen upprättats i enlighet med årsredovisningslagen och ger en i alla väsentliga avseenden rättvisande bild av K Ungh ABs finansiella ställning per den 31 augusti 2025 och av dess finansiella resultat och kassaflöde för året enligt årsredovisningslagen.

Förvaltningsberättelsen är förenlig med årsredovisningens övriga delar.

Jag tillstyrker därför att bolagsstämman fastställer resultaträkningen och balansräkningen.

Grund för uttalanden

Jag har utfört revisionen enligt International Standard on Auditing (ISA) och god revisionssed i Sverige. Mitt ansvar enligt dessa standarder beskrivs närmare i avsnittet "Revisorns ansvar". Jag är oberoende i förhållande till K Ungh AB enligt god revisorssed i Sverige och har i övrigt fullgjort mitt yrkesetiska ansvar enligt dessa krav.

Jag anser att de revisionsbevis jag har inhämtat är tillräckliga och ändamålsenliga som grund för mina uttalanden.

Styrelsens och verkställande direktörens ansvar

Det är styrelsen och verkställande direktören som har ansvaret för att årsredovisningen upprättas och att den ger en rättvisande bild enligt årsredovisningslagen. Styrelsen och verkställande direktören ansvarar även för den interna kontroll som de bedömer är nödvändig för att upprätta en årsredovisning som inte innehåller några väsentliga felaktigheter, vare sig dessa beror på oegentligheter eller misstag.

Vid upprättandet av årsredovisningen ansvarar styrelsen och verkställande direktören för bedömningen av bolagets förmåga att fortsätta verksamheten. De upplyser, när så är tillämpligt, om förhållanden som kan påverka förmågan att fortsätta verksamheten och att använda antagandet om fortsatt drift.

Antagandet om fortsatt drift tillämpas dock inte om styrelsen och verkställande direktören avser att likvidera bolaget, upphöra med verksamheten eller inte har något realistiskt alternativ till att göra något av detta.

Revisorns ansvar

Mina mål är att uppnå en rimlig grad av säkerhet om huruvida årsredovisningen som helhet inte innehåller några väsentliga felaktigheter, vare sig dessa beror på oegentligheter eller misstag, och att lämna en revisionsberättelse som innehåller mina uttalanden. Rimlig säkerhet är en hög grad av säkerhet, men är ingen garanti för att en revision som utförs enligt ISA och god revisionssed i Sverige alltid kommer att upptäcka en väsentlig felaktighet om en sådan finns. Felaktigheter kan uppstå på grund av oegentligheter eller misstag och anses vara väsentliga om de enskilt eller tillsammans rimligen kan förväntas påverka de ekonomiska beslut som användare fattar med grund i årsredovisningen. Som del av en revision enligt ISA använder jag professionellt omdöme och har en professionellt skeptisk inställning under hela revisionen. Dessutom:

- identifierar och bedömer jag riskerna för väsentliga felaktigheter i årsredovisningen, vare sig dessa beror på oegentligheter eller misstag, utformar och utför granskningsåtgärder bland annat utifrån dessa risker och inhämtar revisionsbevis som är tillräckliga och ändamålsenliga för att utgöra en grund för mina uttalanden. Risken för att inte upptäcka en väsentlig felaktighet till följd av oegentligheter är högre än för en väsentlig felaktighet som beror på misstag, eftersom oegentligheter kan innefatta agerande i maskopi, förfalskning, avsiktliga utelämnanden, felaktig information eller åsidosättande av intern kontroll.
- skaffar jag mig en förståelse av den del av bolagets interna kontroll som har betydelse för min revision för att utforma granskningsåtgärder som är lämpliga med hänsyn till omständigheterna, men inte för att uttala mig om effektiviteten i den interna kontrollen.
- utvärderar jag lämpligheten i de redovisningsprinciper som används och rimligheten i styrelsens och verkställande direktörens uppskattningar i redovisningen och tillhörande upplysningar.
- drar jag en slutsats om lämpligheten i att styrelsen och verkställande direktören använder antagandet om fortsatt drift vid upprättandet av årsredovisningen. Jag drar också en slutsats, med grund i de inhämtade revisionsbevisen, om huruvida det finns någon väsentlig osäkerhetsfaktor som avser sådana händelser eller förhållanden som kan leda till betydande tvivel om bolagets förmåga att fortsätta verksamheten. Om jag drar slutsatsen att det finns en väsentlig osäkerhetsfaktor, måste jag i revisionsberättelsen fästa uppmärksamheten på upplysningarna i årsredovisningen om den väsentliga osäkerhetsfaktorn eller, om sådana upplysningar är otillräckliga, modifiera uttalandet om årsredovisningen. Mina slutsatser baseras på de revisionsbevis som inhämtas fram till datumet för revisionsberättelsen. Dock kan framtida händelser eller förhållanden göra att ett bolag inte längre kan fortsätta verksamheten.
- utvärderar jag den övergripande presentationen, strukturen och innehållet i årsredovisningen, däribland upplysningarna, och om årsredovisningen återger de underliggande transaktionerna och händelserna på ett sätt som ger en rättvisande bild.

Jag måste informera styrelsen om bland annat revisionens planerade omfattning och inriktning samt tidpunkten för den. Jag måste också informera om betydelsefulla iakttagelser under revisionen, däribland de eventuella betydande brister i den interna kontrollen som jag identifierat.

Rapport om andra krav enligt lagar och andra författningar

Uttalanden

Utöver min revision av årsredovisningen har jag även utfört en revision av styrelsens och verkställande direktörens förvaltning för K Ungh AB för räkenskapsåret 2024-09-01 -- 2025-08-31 samt av förslaget till dispositioner beträffande bolagets vinst eller förlust.

Jag tillstyrker att bolagsstämman disponerar vinsten enligt förslaget i förvaltningsberättelsen och beviljar styrelsens ledamöter och verkställande direktören ansvarsfrihet för räkenskapsåret.

Grund för uttalanden

Jag har utfört revisionen enligt god revisionssed i Sverige. Mitt ansvar enligt denna beskrivs närmare i avsnittet "Revisorns ansvar". Jag är oberoende i förhållande till K Ungh AB enligt god revisorssed i Sverige och har i övrigt fullgjort mitt yrkesetiska ansvar enligt dessa krav.

Jag anser att de revisionsbevis jag har inhämtat är tillräckliga och ändamålsenliga som grund för mina uttalanden.

Styrelsens och verkställande direktörens ansvar

Det är styrelsen som har ansvaret för förslaget till dispositioner beträffande bolagets vinst eller förlust. Vid förslag till utdelning innefattar detta bland annat en bedömning av om utdelningen är försvarlig med hänsyn till de krav som bolagets verksamhetsart, omfattning och risker ställer på storleken av bolagets egna kapital, konsolideringsbehov, likviditet och ställning i övrigt.

Styrelsen ansvarar för bolagets organisation och förvaltningen av bolagets angelägenheter. Detta innefattar bland annat att fortlöpande bedöma bolagets ekonomiska situation och att tillse att bolagets organisation är utformad så att bokföringen, medelsförvaltningen och bolagets ekonomiska angelägenheter i övrigt kontrolleras på ett betryggande sätt. Verkställande direktören ska sköta den löpande förvaltningen enligt styrelsens riktlinjer och anvisningar och bland annat vidta de åtgärder som är nödvändiga för att bolagets bokföring ska fullgöras i överensstämmelse med lag och för att medelsförvaltningen ska skötas på ett betryggande sätt.

Revisorns ansvar

Mitt mål beträffande revisionen av förvaltningen, och därmed mitt uttalande om ansvarsfrihet, är att inhämta revisionsbevis för att med en rimlig grad av säkerhet kunna bedöma om någon styrelseledamot eller verkställande direktören i något väsentligt avseende:


- företagit någon åtgärd eller gjort sig skyldig till någon försummelse som kan föranleda ersättningsskyldighet mot bolaget, eller
- på något annat sätt handlat i strid med aktiebolagslagen, årsredovisningslagen eller bolagsordningen.

Mitt mål beträffande revisionen av förslaget till dispositioner av bolagets vinst eller förlust, och därmed mitt uttalande om detta, är att med rimlig grad av säkerhet bedöma om förslaget är förenligt med aktiebolagslagen.

Rimlig säkerhet är en hög grad av säkerhet, men ingen garanti för att en revision som utförs enligt god revisionssed i Sverige alltid kommer att upptäcka åtgärder eller försummelser som kan föranleda ersättningsskyldighet mot bolaget, eller att ett förslag till dispositioner av bolagets vinst eller förlust inte är förenligt med aktiebolagslagen.

Som en del av en revision enligt god revisionssed i Sverige använder jag professionellt omdöme och har en professionellt skeptisk inställning under hela revisionen. Granskningen av förvaltningen och förslaget till dispositioner av bolagets vinst eller förlust grundar sig främst på revisionen av räkenskaperna. Vilka tillkommande granskningsåtgärder som utförs baseras på min professionella bedömning med utgångspunkt i risk och väsentlighet. Det innebär att jag fokuserar granskningen på sådana åtgärder, områden och förhållanden som är väsentliga för verksamheten och där avsteg och överträdelser skulle ha särskild betydelse för bolagets situation. Jag går igenom och prövar fattade beslut, beslutsunderlag, vidtagna åtgärder och andra förhållanden som är relevanta för mitt uttalande om ansvarsfrihet. Som underlag för mitt uttalande om styrelsens förslag till dispositioner beträffande bolagets vinst eller förlust har jag granskat om förslaget är förenligt med aktiebolagslagen.

Hudiksvall den 29 januari 2026



Lars Karlsson

Auktoriserad revisor FAR