

2025033102682

BEECHWOOD

**ÅRSREDOVISNING**

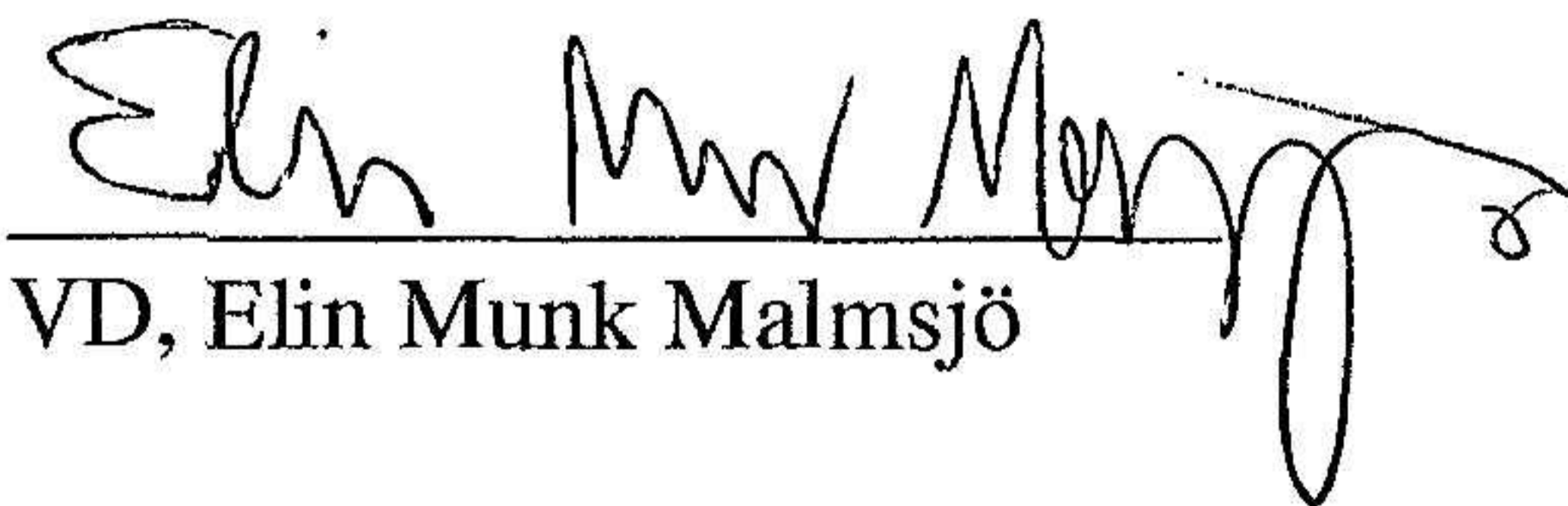
**Beechwood Consulting AB**  
**Org.nr 559167-5235**


**för räkenskapsåret 2024-01-01 – 2024-12-31**

**Fastställelseintyg**

Undertecknad styrelseledamot intygar härmed att denna kopia av årsredovisningen överensstämmer med originalet, samt att resultat- och balansräkningen fastställts på ordinarie bolagsstämma 2025-03-20. Stämman beslöt också att godkänna styrelsens förslag till resultatdisposition.

Göteborg 2025-03-20.

  
VD, Elin Munk Malmsjö

  
Ledamot, Linus Munk Malmsjö

Styrelsen för Beechwood Consulting AB lämnar följande årsredovisning för verksamheten under räkenskapsåret 2024-01-01 – 2024-12-31.

## FÖRVALTNINGSBERÄTTELSE

### Verksamhet

#### Allmänt om verksamheten

Beechwood Consulting AB (559167-5235) är ett konsultföretag inom redovisning och controlling. Beechwood Consulting AB grundades augusti 2018 och har en anställd person. Bolaget har sitt säte i Göteborg.

#### Väsentliga händelser under räkenskapsåret

Beechwood Consulting AB har haft en bra lönsamhet under året 2024. Ökad nettoomsättning mot föregående år då den anställda inte varit föräldraledig under 2024.

#### Flerårsöversikt

		2024	2023	2022	2021	2020
Nettoomsättning	tkr	1 307	472	691	1 309	1 293
Resultat efter finansiella poster	tkr	289	79	129	444	612
Soliditet	%	67,4	70,9	89,1	84,4	81,9

#### Definitioner av nyckeltal

##### Nettoomsättning

Rörelsens huvudintäkter, fakturerade kostnader, sidointäkter samt intäktskorrigeringar. Varierar nettoomsättningen mer än 30 procent mellan åren ska detta kommenteras.

##### Resultat efter finansiella poster

Samtliga intäkter minus samtliga kostnader utom extraordinära intäkter och kostnader, bokslutsdispositioner och skattekostnad (på resultatet).

##### Soliditet

Justerat eget kapital i procent av hela balansomslutningen. Med justerat eget kapital avses bundet och fritt eget kapital plus bolagets andel av obeskattade reserver (t ex periodiseringsfonder), vilken beräknas genom att de obeskattade reserverna multipliceras med aktuell skattesats (bolagsskatt) och resultatet dras bort från det ursprungliga beloppet.

## Förslag till resultatdisposition

Till årsstämmans förfogande står följande vinstmedel:

Balanserat resultat	103 818
Årets resultat	229 347
	<hr/>
	333 165

Styrelsen och VD föreslår att vinstmedlen disponeras enligt följande:

Balanseras i ny räkning	133 165
Utdelning	200 000
	<hr/>
	333 165

Resultatet av företagets verksamhet i övrigt och ställningen vid räkenskapsårets utgång, framgår av efterföljande resultat- och balansräkning med tillhörande tilläggsupplysningar.

EK 2024-01-01 – 2024-12-31	Aktiekapital	Reservfond	Balanserat resultat	Årets resultat	Totalt EK
Belopp vid årets ingång	50 000		243 311	60 507	353 818
Disposition av föregående års resultat			60 507	-60 507	0
Utdelning			-200 000		-200 000
Årets resultat				229 347	229 347
Belopp vid årets utgång	50 000		103 818	229 347	383 165

**RESULTATRÄKNING**

	Not	2024	2023
Nettomsättning		1 307 178	472 379
Övriga rörelseintäkter		0	0
Övriga externa kostnader		-37 401	-29 072
<b>Bruttoresultat</b>		<b>1 269 777</b>	<b>443 307</b>
Personalkostnader	2	-980 616	-364 255
Av- och nedskrivningar		0	0
Övriga rörelsekostnader		-10	0
<b>Rörelseresultat</b>		<b>289 151</b>	<b>79 052</b>
Finansiella poster		137	19
<b>Resultat efter finansiella poster</b>		<b>289 288</b>	<b>79 071</b>
Extraordinära intäkter och kostnader		0	0
Bokslutsdispositioner		0	0
<b>Resultat före skatt</b>		<b>289 288</b>	<b>79 071</b>
Skatt på årets resultat		-59 941	-18 564
Övriga skatter		0	0
<b>Årets resultat</b>		<b>229 347</b>	<b>60 507</b>

2024033102685

	Not	2024-12-31	2023-12-31
<b>TILLGÅNGAR</b>			
<b>Anläggningstillgångar</b>			
Finansiella anläggningstillgångar		10 000	10 000
Immateriella anläggningstillgångar			
Materiella anläggningstillgångar			
<b>Summa anläggningstillgångar</b>		<b>10 000</b>	<b>10 000</b>
<b>Omsättningstillgångar</b>			
Varulager		0	0
Kortfristiga fordringar	3	150 080	239 267
Kortfristiga placeringar		0	0
Kassa och bank		408 499	249 578
Redovisningsmedel		0	0
<b>Summa omsättningstillgångar</b>		<b>558 579</b>	<b>488 845</b>
<b>SUMMA TILLGÅNGAR</b>		<b>568 579</b>	<b>498 845</b>
<b>EGET KAPITAL OCH SKULDER</b>			
<b>Eget Kapital</b>			
<u>Bundet eget kapital</u>			
Aktiekapital		50 000	50 000
Uppskrivningsfond		0	0
Reservfond		0	0
<b>Summa bundet eget kapital</b>		<b>50 000</b>	<b>50 000</b>
<u>Fritt eget kapital</u>			
Överkursfond		0	0
Balanserat resultat		103 818	243 311
Årets resultat		229 347	60 507
<b>Summa fritt eget kapital</b>		<b>333 165</b>	<b>303 818</b>
<b>Summa eget kapital</b>		<b>383 165</b>	<b>353 818</b>
<b>Långfristiga skulder</b>		<b>0</b>	<b>0</b>
<b>Kortfristiga skulder</b>	4	<b>185 414</b>	<b>145 027</b>
<b>SUMMA EGET KAPITAL OCH SKULDER</b>		<b>568 579</b>	<b>498 845</b>
<b>STÄLLDA SÄKERHETER OCH ANSVARFÖRBINDELSER</b>		<b>Inga</b>	<b>Inga</b>

**BALANSRÄKNING VÄRDERINGSPRINCIPER**

Årsredovisningen har upprättats enligt årsredovisningslagen och bokföringsnämndens allmänna råd, i enlighet med regelverket K2.

Företaget har från och med verksamhetsåret 2018 begärt och beviljats att inte ha revisor.

<b>Not 2.</b>	<b>2024</b>	<b>2023</b>
Medelantalet anställda	1	1


  


<b>Not 3.</b>	<b>2024-12-31</b>	<b>2023-12-31</b>
Kundfordringar	150 075	239 251
Övriga fordringar	5	16
Övriga förutbetalda kostnader och upplupna intäkter	0	0
<b>Totalt kortfristiga fordringar</b>	<b>150 080</b>	<b>239 267</b>


  


<b>Not 4.</b>	<b>2024-12-31</b>	<b>2023-12-31</b>
Leverantörsskulder	26	25
Skatteskulder	15 917	19 612
Övriga kortfristiga skulder	152 190	109 052
Upplupna kostnader och förutbetalda intäkter	17 281	16 338
<b>Totalt kortfristiga skulder</b>	<b>185 414</b>	<b>145 027</b>


Göteborg den 20 mars 2025.

  
VD, Styrelseordförande, Elin Munk Malmsjö

  
Styrelseledamot, Emil Danielsson

  
Styrelseledamot, Linus Munk Malmsjö

  
Styrelseledamot, Mats Malmsjö

  
Styrelseledamot, Christina Munk Hemberg