

Styrelsen och verkställande direktören för

## AxFlow Holding AB

Org nr 556356-6529  
med säte i Stockholm

får härmed avge

# Årsredovisning

för räkenskapsåret 1 januari - 31 december 2023

<u>Innehåll:</u>	<u>sida</u>
Förvaltningsberättelse	2
Resultaträkning	3
Balansräkning	4
Rapport över förändringar i eget kapital	6
Noter med redovisningsprinciper och bokslutskommentarer	6
Underskrifter	15

Undertecknad styrelseledamot i AxFlow Holding AB intygar att resultaträkningen och balansräkningen i årsredovisningen har fastställts på årsstämman den 2024-05-28. Årsstämman beslutade att godkänna styrelsens förslag till hur vinsten ska fördelas.

Jag intygar också att innehållet i årsredovisningen och revisionsberättelsen stämmer överens med originalen.

Stockholm den 29 maj 2024



Ole Weiner



AxFlow Holding AB

Org nr 556356-6529

## Förvaltningsberättelse

### Allmänt om verksamheten

AxFlow Holding AB har under verksamhetsåret tillhandahållit tjänster inom ledning och administration för de egna dotterföretagen. AxFlow Holding AB ansvarar för koncernens strategiska utveckling och finansiering.

### Utveckling av företagets verksamhet, resultat och ställning

<i>Ekonomisk översikt</i>	2023	2022	2021	2020	2019
Nettoomsättning	73	57	49	45	26
Balansomslutning	1 000	968	906	567	507
Soliditet %	58	46	37	58	46

AxFlow Holding ABs rörelseresultat uppgick till -13,4 (-12,8) MSEK. Under året har företaget fakturerat ut centrala omkostnader till dotterbolag till ett sammanlagt värde av 72,8 (57,2) MSEK.

Företagets resultat efter finansiella poster uppgick till 115,0 MSEK vilket är en ökning mot föregående år där motsvarande resultat efter finansiella poster var 97,9 MSEK.

### Väsentliga händelser under räkenskapsåret

Verksamheten påverkas främst av intjäningen i underliggande dotterföretag.

Året har fortsatt präglats av den instabila omvärldssituationen, dock har bolagets marknadssituation stabiliserats och därav har verksamheten kunnat utvecklas på ett mycket bra sätt.

Verksamheten har även påverkats positivt av att antalet leveranstörningar har gått ner.

Det som dock har haft en negativ påverkan på verksamheten, och som kan komma att påverka bolaget negativt även under 2024, är den höga inflationen, ränteläget och USD relation till EUR.

Alla dessa tre faktorer påverkar AxFlow och våra kunder negativt och är faktorer som vi kontinuerligt påverkas av.

Bland dotterbolagen har det under 2023 skett tre företagsförvärv; Triark Pumps Ltd (Storbritannien), Insteco Ltd (Irland) och VA-Projekt i Midt-Norge AS (Norge).

Under året har Thames Valley Pumps Ltd (Storbritannien) och Crest Process Engineering Ltd (Storbritannien) likviderats.

### Förslag till disposition av företagets vinst eller förlust

Styrelsen föreslår att fritt eget kapital, kronor 577 470 579, disponeras enligt följande:

Balanseras i ny räkning		577 470
	Summa	<u>577 470</u>

Vad beträffar resultat och ställning i övrigt, hänvisas till efterföljande resultat- och balansräkningar med tillhörande noter.



AxFlow Holding AB

Org nr 556356-6529

**Resultaträkning**

<i>Belopp i tkr</i>	<i>Not</i>	<i>2023</i>	<i>2022</i>
Nettoomsättning		72 753	57 228
<b>Bruttoresultat</b>		72 753	57 228
Försäljningskostnader		-26 005	-20 430
Administrationskostnader		-60 023	-48 568
Övriga rörelseintäkter		73	3
Övriga rörelsekostnader		-230	-1 083
<b>Rörelseresultat</b>	2	-13 432	-12 850
<b>Resultat från finansiella poster</b>			
Resultat från andelar i koncernföretag	3	151 353	114 839
Övriga ränteintäkter och liknande resultatposter	4	1 572	7 215
Räntekostnader och liknande resultatposter	5	-24 479	-11 298
<b>Resultat efter finansiella poster</b>		115 014	97 906
<b>Bokslutsdispositioner</b>			
Koncernbidrag, erhållna		17 010	10 500
<b>Resultat före skatt</b>		132 024	108 406
Skatt på årets resultat		1	–
<b>Årets resultat</b>		132 025	108 406



AxFlow Holding AB

Org nr 556356-6529

**Balansräkning**

<i>Belopp i tkr</i>	<i>Not</i>	<i>2023-12-31</i>	<i>2022-12-31</i>
<b>TILLGÅNGAR</b>			
<b>Anläggningstillgångar</b>			
<b>Immateriella anläggningstillgångar</b>			
Balanserade utgifter för utvecklingsarbeten och liknande arbeten	6	–	2 297
Koncessioner, patent, licenser, varumärken samt liknande rättigheter	7	–	–
Förskott avseende immateriella anläggningstillgångar	8	73 768	44 692
		<u>73 768</u>	<u>46 989</u>
<b>Materiella anläggningstillgångar</b>			
Inventarier, verktyg och installationer	9	–	45
		<u>–</u>	<u>45</u>
<b>Finansiella anläggningstillgångar</b>			
Andelar i koncernföretag	10	868 963	868 963
Fordringar hos koncernföretag	11	22 192	22 257
Uppskjuten skattefordran		188	186
Andra långfristiga fordringar	12	574	574
		<u>891 917</u>	<u>891 980</u>
<b>Summa anläggningstillgångar</b>		<b>965 685</b>	<b>939 014</b>
<b>Omsättningstillgångar</b>			
<b>Kortfristiga fordringar</b>			
Fordringar hos moderföretag		17 010	10 500
Fordringar hos koncernföretag		6 458	6 008
Aktuell skattefordran		1 157	2 061
Övriga fordringar		5 229	3 737
Förutbetalda kostnader och upplupna intäkter		4 781	6 431
<b>Summa omsättningstillgångar</b>		<b>34 635</b>	<b>28 737</b>
<b>SUMMA TILLGÅNGAR</b>		<b>1 000 320</b>	<b>967 751</b>



AxFlow Holding AB

Org nr 556356-6529

**Balansräkning**

<i>Belopp i tkr</i>	<i>Not</i>	<i>2023-12-31</i>	<i>2022-12-31</i>
<b>EGET KAPITAL OCH SKULDER</b>			
<b><i>Eget kapital</i></b>			
<b><i>Bundet eget kapital</i></b>			
Aktiekapital (10 000 aktier)		1 000	1 000
Reservfond		200	200
		<u>1 200</u>	<u>1 200</u>
<b><i>Fritt eget kapital</i></b>			
Balanserat resultat		445 445	337 039
Årets resultat		132 025	108 406
		<u>577 470</u>	<u>445 445</u>
		578 670	446 645
<b><i>Avsättningar</i></b>			
Avsättningar för pensioner och liknande förpliktelser	13	8 491	7 854
Övriga avsättningar		10 636	10 496
		<u>19 127</u>	<u>18 350</u>
<b><i>Långfristiga skulder</i></b>			
Skulder till moderföretag		354 825	408 592
Skulder till koncernföretag	14	–	28 933
Övriga skulder		–	–
		<u>354 825</u>	<u>437 525</u>
<b><i>Kortfristiga skulder</i></b>			
Leverantörsskulder		1 473	6 630
Skulder till moderföretag		32 304	44 253
Skulder till koncernföretag		184	25
Övriga skulder		457	3 010
Upplupna kostnader och förutbetalda intäkter		13 280	11 313
		<u>47 698</u>	<u>65 231</u>
<b>SUMMA EGET KAPITAL OCH SKULDER</b>		<b>1 000 320</b>	<b>967 751</b>



AxFlow Holding AB

Org nr 556356-6529

2022-12-31	Bundet eget kapital				Fritt eget kapital		
	Aktiekapital Nyem under registr	Uppskriv- ningsfond	Reservfond Övr bundna fonder	Över- kursfond	Fond för verkligt värde	Bal.res. inkl årets resultat	Summa eget kapital
Ingående balans	1 000	–	200	–	–	337 039	338 239
Årets resultat						108 406	108 406
Vid årets utgång	1 000	–	200	–	–	445 445	446 645

2023-12-31	Bundet eget kapital				Fritt eget kapital		
	Aktiekapital Nyem under registr	Uppskriv- ningsfond	Reservfond Övr bundna fonder	Över- kursfond	Fond för verkligt värde	Bal.res. inkl årets resultat	Summa eget kapital
Ingående balans	1 000	–	200	–	–	445 445	446 645
Årets resultat						132 025	132 025
Vid årets utgång	1 000	–	200	–	–	577 470	578 670

## Noter

*Belopp i tkr om inget annat anges*

### Not 1 Redovisningsprinciper

Årsredovisningen har upprättats i enlighet med årsredovisningslagen och Bokföringsnämndens allmänna råd BFNAR 2012:1 Årsredovisning och koncernredovisning (K3).

Redovisningsprinciperna är oförändrade jämfört med tidigare år.

Tillgångar, avsättningar och skulder har värderats till anskaffningsvärden om inget annat anges nedan.

### Immateriella tillgångar

Utgifter för dataprogram, datautvecklingsarbeten och liknande utvecklingsprojekt aktiveras om:  
1) Utgiften avser en väsentlig engångskostnad och 2) Företaget har kontroll över programmet, utvecklingsarbetet eller projektet som är identifierbart och medföra väsentliga framtida ekonomiska fördelar för företaget.

Vid redovisning av utvecklingskostnader för konfigurering och anpassning av programvara i molnbaserade tjänster tas vägledning från IFRS Interpretations Committee (IFRS IC) agendabeslut i april 2021 om "cloud computing arrangement costs", i vilket förtydligas hur kriteriet kontroll ska uppfyllas genom avtal eller på annat sätt. Uttalandet har inte någon påverkan på ingående balanser men har påverkat vilka kostnader som kunnat aktiveras under året.

### Övriga immateriella anläggningstillgångar

Övriga immateriella anläggningstillgångar som förvärvats är redovisade till anskaffningsvärde minskat med ackumulerade avskrivningar och nedskrivningar.

AxFlow Holding AB

Org nr 556356-6529

*Avskrivningar*

Avskrivning sker linjärt över tillgångens beräknade nyttjandeperiod. Avskrivningen redovisas som kostnad i resultaträkningen.

*Förvärvade immateriella tillgångar*

Licenser

Dataprogram

*Nyttjandeperiod*

5 år

3 - 5 år

**Materiella anläggningstillgångar**

Materiella anläggningstillgångar redovisas till anskaffningsvärde minskat med ackumulerade avskrivningar och nedskrivningar. I anskaffningsvärdet ingår förutom inköpspriset även utgifter som är direkt hänförliga till förvärvet.

*Tillkommande utgifter*

Tillkommande utgifter som uppfyller tillgångskriteriet räknas in i tillgångens redovisade värde. Utgifter för löpande underhåll och reparationer redovisas som kostnader när de uppkommer.

*Avskrivningar*

Avskrivning sker linjärt över tillgångens beräknade nyttjandeperiod eftersom det återspeglar den förväntade förbrukningen av tillgångens framtida ekonomiska fördelar. Avskrivningen redovisas som kostnad i resultaträkningen.

Inventarier, verktyg och installationer

*Nyttjandeperiod*

3 - 5 år

**Nedskrivningar - materiella och immateriella anläggningstillgångar samt andelar i koncernföretag**

Vid varje balansdag bedöms om det finns någon indikation på att en tillgångs värde är lägre än dess redovisade värde. Om en sådan indikation finns, beräknas tillgångens återvinningsvärde.

Återvinningsvärdet är det högsta av verkligt värde med avdrag för försäljningskostnader och nyttjandevärde. Vid beräkning av nyttjandevärdet beräknas nuvärdet av de framtida kassaflöden som tillgången väntas ge upphov till i den löpande verksamheten samt när den avyttras eller utranteras. Den diskonteringsränta som används är före skatt och återspeglar marknadsmässiga bedömningar av pengars tidsvärde och de risker som avser tillgången. En tidigare nedskrivning återförs endast om de skäl som låg till grund för beräkningen av återvinningsvärdet vid den senaste nedskrivningen har förändrats.

**Leasing**

Alla leasingavtal redovisas som operationella leasingavtal.

*Operationella leasingavtal*

Leasingavgifterna enligt operationella leasingavtal, inklusive förhöjd förstagångshyra men exklusive utgifter för tjänster som försäkring och underhåll, redovisas som kostnad linjärt över leasingperioden.

**Utländsk valuta***Poster i utländsk valuta*

Monetära poster i utländsk valuta räknas om till balansdagens kurs. Icke-monetära poster räknas inte om utan redovisas till kursen vid anskaffningstillfället.

Valutakursdifferenser som uppkommer vid reglering eller omräkning av monetära poster redovisas i resultaträkningen det räkenskapsår de uppkommer.

**Finansiella tillgångar och skulder**

Finansiella tillgångar och skulder redovisas i enlighet med kapitel 11 (Finansiella instrument värderade utifrån anskaffningsvärdet) i BFNAR 2012:1.



AxFlow Holding AB

Org nr 556356-6529

#### *Redovisning i och borttagande från balansräkningen*

En finansiell tillgång eller finansiell skuld tas upp i balansräkningen när företaget blir part i instrumentets avtalsmässiga villkor. En finansiell tillgång tas bort från balansräkningen när den avtalsenliga rätten till kassaflödet från tillgången har upphört eller reglerats. Detsamma gäller när de risker och fördelar som är förknippade med innehavet i allt väsentligt överförs till annan part och företaget inte längre har kontroll över den finansiella tillgången. En finansiell skuld tas bort från balansräkningen när den avtalade förpliktelsen fullgjorts eller upphört.

#### *Värdering av finansiella tillgångar*

Finansiella tillgångar värderas vid första redovisningstillfället till anskaffningsvärde, inklusive eventuella transaktionsutgifter som är direkt hänförliga till förvärvet av tillgången.

Finansiella omsättningstillgångar värderas efter första redovisningstillfället till det lägsta av anskaffningsvärdet och nettoförsäljningsvärdet på balansdagen.

Finansiella anläggningstillgångar värderas efter första redovisningstillfället till anskaffningsvärde med avdrag för eventuella nedskrivningar och med tillägg för eventuella uppskrivningar.

Räntebärande finansiella tillgångar värderas till upplupet anskaffningsvärde med tillämpning av effektivräntemetoden.

#### *Värdering av finansiella skulder*

Finansiella skulder värderas till upplupet anskaffningsvärde. Utgifter som är direkt hänförliga till upptagande av lån korrigerar lånets anskaffningsvärde och periodiseras enligt effektivräntemetoden.

#### **Andelar i dotterföretag, intresseföretag, gemensamt styrda företag och företag med ägarintresse i**

Andelar i dotterföretag redovisas till anskaffningsvärde minskat med ackumulerade nedskrivningar med tillägg för uppskrivningar. I anskaffningsvärdet ingår förutom inköpspriset även utgifter som är direkt hänförliga till förvärvet.

#### **Ersättningar till anställda**

##### *Ersättningar till anställda efter avslutad anställning*

##### *Avgiftsbestämda planer*

Avgifterna för avgiftsbestämda planer redovisas som kostnad. Obetalda avgifter redovisas som skuld.

##### *Förmånsbestämda planer*

Företaget har valt att tillämpa de förenklingsregler som finns i BFAR 2012:1.

Pensionsutfästelserna har tryggats genom tjänstepensionsförsäkring eller skuldföring på konto Avsatt till pensioner (FPG/PRI) enligt bestämmelserna i Tryggandelagen. I enlighet med K3 redovisas såväl förmånsbestämda som avgiftsbestämda pensionsutfästelser enligt de principer som gäller för avgiftsbestämda pensioner.

Företaget har också pensionsförpliktelser i form av kapitalförsäkring, som redovisas till samma belopp som den underliggande tillgången.

AxFlow Holding AB

Org nr 556356-6529

### Skatt

Skatt på årets resultat i resultaträkningen består av aktuell skatt och uppskjuten skatt. Aktuell skatt är inkomstskatt för innevarande räkenskapsår som avser årets skattepliktiga resultat och den del av tidigare räkenskapsårs inkomstskatt som ännu inte har redovisats. Uppskjuten skatt är inkomstskatt för skattepliktigt resultat avseende framtida räkenskapsår till följd av tidigare transaktioner eller händelser.

Uppskjuten skatteskuld redovisas för alla skattepliktiga temporära skillnader, dock särredovisas inte uppskjuten skatt hänförlig till obeskattade reserver eftersom obeskattade reserver redovisas som en egen post i balansräkningen. Uppskjuten skattefordran redovisas för avdragsgilla temporära skillnader och för möjligheten att i framtiden använda skattemässiga underskottsavdrag. Värderingen baseras på hur det redovisade värdet för motsvarande tillgång eller skuld förväntas återvinnas respektive regleras. Beloppen baseras på de skattesatser och skatteregler som är beslutade per balansdagen och har inte nuvärdeberäknats.

### Avsättningar

En avsättning redovisas i balansräkningen när företaget har en legal eller informell förpliktelse till följd av en inträffad händelse och det är sannolikt att ett utflöde av resurser krävs för att reglera förpliktelsen och en tillförlitlig uppskattning av beloppet kan göras. Avsättningsbeloppet redovisas som en kostnad i resultaträkningen om det inte ingår i det redovisade värdet för en annan tillgång. Nuvärdesberäkningar görs för att ta hänsyn till tidseffekten för väsentliga framtida betalningar.

Vid första redovisningstillfället värderas avsättningar till den bästa uppskattningen av det belopp som krävs för att reglera förpliktelsen på balansdagen. Avsättningen redovisas till nuvärdet av de framtida betalningar som krävs för att reglera förpliktelsen.

### Eventualförpliktelser

En eventualförpliktelse är:

- En möjlig förpliktelse som till följd av inträffade händelser och vars förekomst endast kommer att bekräftas av en eller flera osäkra framtida händelser, som inte helt ligger inom företagets kontroll, inträffar eller uteblir, eller
- En befintlig förpliktelse till följd av inträffade händelser, men som inte redovisas som skuld eller avsättning eftersom det inte är sannolikt att ett utflöde av resurser kommer att krävas för att reglera förpliktelsen eller förpliktelsens storlek inte kan beräknas med tillräcklig tillförlitlighet.

Eventualförpliktelser är en sammanfattande beteckning för sådana garantier, ekonomiska åtaganden och eventuella förpliktelser som inte tas upp i balansräkningen.

### Intäkter

Det inflöde av ekonomiska fördelar som företaget erhållit eller kommer att erhålla för egen räkning redovisas som intäkt. Intäkter värderas till verkliga värdet av det som erhållits eller kommer att erhållas, med avdrag för rabatter.

#### *Ränta, royalty och utdelning*

Intäkt redovisas när de ekonomiska fördelarna som är förknippade med transaktionen sannolikt kommer att tillfalla företaget samt när inkomsten kan beräknas på ett tillförlitligt sätt.

Ränta redovisas som intäkt enligt effektivräntemetoden.

Eftersom moderföretaget innehar mer än hälften av rösterna för samtliga andelar i dotterföretaget redovisas utdelning när rätten att få utdelning bedöms som säker och kan beräknas på ett tillförlitligt sätt.

AxFlow Holding AB

Org nr 556356-6529

**Koncernbidrag och aktieägartillskott**

Koncernbidrag som erhållits/lämnats redovisas som en bokslutsdisposition i resultaträkningen.

Det erhållna/lämnade koncernbidraget har påverkat företagets aktuella skatt.

Koncernbidrag som lämnas från moderföretag till dotterföretag redovisas som en ökning av andelens redovisade värde.

Aktieägartillskott som lämnas utan att emitterade aktier eller andra egetkapitalinstrument erhållits i utbyte redovisas i balansräkningen som en ökning av andelens redovisade värde.

Aktieägartillskott som erhållits utan att emitterade aktier eller andra egetkapitalinstrument lämnats i utbyte redovisas direkt i eget kapital.

**Not 2 Anställda, personalkostnader och arvoden till styrelse****Medelantalet anställda**

	2023	varav män	2022	varav män
Sverige	13	62%	12	50%
Totalt	13	62%	12	50%

**Not 3 Resultat från andelar i koncernföretag**

	2023	2022
Utdelning	151 353	114 839
	<u>151 353</u>	<u>114 839</u>

**Not 4 Övriga ränteintäkter och liknande resultatposter**

	2023	2022
Ränteintäkter, koncernföretag	1 087	463
Ränteintäkter, koncernkonto	334	840
Valutakursdifferenser på finansiella tillgångar	140	5 912
Ränteintäkter, övriga	11	—
	<u>1 572</u>	<u>7 215</u>

**Not 5 Räntekostnader och liknande resultatposter**

	2023	2022
Räntekostnader, koncernföretag	-20 796	-8 756
Räntekostnader, koncernkonto	-242	-402
Räntekostnader, övriga	-93	-212
Valutakursdifferenser på finansiella skulder	-3 348	-1 928
	<u>-24 479</u>	<u>-11 298</u>

AxFlow Holding AB

Org nr 556356-6529

Not 6	Balanserade utgifter för utvecklingsarbeten	2023-12-31	2022-12-31
<i>Akkumulerade anskaffningsvärden</i>			
	Vid årets början	18 399	18 399
	Vid årets slut	<u>18 399</u>	<u>18 399</u>
<i>Akkumulerade avskrivningar</i>			
	Vid årets början	-14 743	-12 620
	Årets avskrivning	-2 297	-2 123
	Vid årets slut	<u>-17 040</u>	<u>-14 743</u>
<i>Akkumulerade nedskrivningar</i>			
	Vid årets början	-1 359	-1 359
	Vid årets slut	<u>-1 359</u>	<u>-1 359</u>
	<b>Redovisat värde vid årets slut</b>	<u>-</u>	<u>2 297</u>

Not 7	Koncessioner, patent, licenser, varumärken samt liknande rättigheter	2023-12-31	2022-12-31
<i>Akkumulerade anskaffningsvärden</i>			
	Vid årets början	1 678	1 678
	Vid årets slut	<u>1 678</u>	<u>1 678</u>
<i>Akkumulerade avskrivningar</i>			
	Vid årets början	-1 342	-1 342
	Vid årets slut	<u>-1 342</u>	<u>-1 342</u>
<i>Akkumulerade nedskrivningar</i>			
	Vid årets början	-366	-336
	Vid årets slut	<u>-366</u>	<u>-336</u>
	<b>Redovisat värde vid årets slut</b>	<u>-</u>	<u>-</u>

Not 8	Förskott avseende immateriella anläggningstillgångar	2023-12-31	2022-12-31
	Förskott vid årets början	44 692	17 655
	Under året utbetalda förskott	29 076	27 037
	<b>Redovisat värde vid årets slut</b>	<u>73 768</u>	<u>44 692</u>



AxFlow Holding AB

Org nr 556356-6529

<b>Not 9</b>	<b>Inventarier, verktyg och installationer</b>	<b>2023-12-31</b>	<b>2022-12-31</b>
<i>Akkumulerade anskaffningsvärden</i>			
	Vid årets början	4 478	4 478
	Vid årets slut	4 478	4 478
<i>Akkumulerade avskrivningar</i>			
	Vid årets början	-4 433	-4 253
	Årets avskrivning på anskaffningsvärden	-45	-180
	Vid årets slut	-4 478	-4 433
	<b>Redovisat värde vid årets slut</b>	-	45
<b>Not 10</b>	<b>Andelar i koncernföretag</b>	<b>2023-12-31</b>	<b>2022-12-31</b>
<i>Akkumulerade anskaffningsvärden</i>			
	Vid årets början	951 644	911 439
	Förvärv/lämnade aktieägartillskott	-	40 205
	Vid årets slut	951 644	951 644
<i>Akkumulerade nedskrivningar</i>			
	Vid årets början	-82 681	-82 681
	Vid årets slut	-82 681	-82 681
	<b>Redovisat värde vid årets slut</b>	868 963	868 963
<b>Not 11</b>	<b>Fordringar hos koncernföretag</b>	<b>2023-12-31</b>	<b>2022-12-31</b>
<i>Akkumulerade anskaffningsvärden</i>			
	Vid årets början	22 257	34 273
	Reglerade fordringar	-	-14 844
	Årets omräkningsdifferenser	-65	2 828
	<b>Redovisat värde vid årets slut</b>	22 192	22 257

AxFlow Holding AB

Org nr 556356-6529

**Not 12            Andra långfristiga fordringar**

	<u>2023-12-31</u>	<u>2022-12-31</u>
<b>Kapitalförsäkring</b>		
<i>Akkumulerade anskaffningsvärden</i>		
Vid årets början	574	574
<b>Redovisat värde vid årets slut</b>	<u>574</u>	<u>574</u>

**Not 13            Avsättningar för pensioner och liknande förpliktelser**

<b>Pensionskostnad</b>	<u>2023</u>	<u>2022</u>
Kostnaden redovisas i följande rader i resultaträkningen:		
Försäljningskostnader	1 928	2 357
Administrationskostnader	1 807	1 939
<b>Total kostnad för ersättningar efter avslutad anställning</b>	<u>3 735</u>	<u>4 296</u>

**Not 14            Långfristiga skulder**

	<u>2023-12-31</u>	<u>2022-12-31</u>
Skulder som förfaller senare än fem år från balansdagen	–	28 933

**Not 15            Ställda säkerheter och eventalförpliktelser****Eventalförpliktelser**

Garantiåtaganden, PRI, 158 (146) tkr.

**Not 16            Väsentliga händelser efter räkenskapsårets slut**

Per 1 januari 2024 bytte bolaget, AxFlow Holding AB samt moderbolaget Axel Johnson International AB redovisningsvaluta från SEK till EUR. Bolagets internlån till moderbolaget har konverterats från SEK till EUR. Inga andra väsentliga händelser har skett efter räkenskapsårets utgång.



AxFlow Holding AB

Org nr 556356-6529

**Not 17 Koncernuppgifter**

Företaget som utgör moderföretag för en koncern med dotterföretag enl not 10, upprättar ej koncernredovisning med hänvisning till reglerna i Årsredovisningslagen 7 kap 2§.

Företaget är helägt dotterföretag till Axel Johnson International AB, org nr 556057-8873 med säte i Stockholm. Axel Johnson International AB upprättar koncernredovisning och ingår i en koncern där Axel Johnson Holding AB, org nr 556245-2549, med säte i Stockholm, upprättar koncernredovisning för den största koncernen i Sverige. Axel Johnson Holding AB ägs av Axel Johnson Holding B.V., 24273165, med säte i Amsterdam

**Not 18 Förslag till vinstdisposition**

Styrelsen föreslår att till förfogande stående vinstmedel inklusive årets vinst, totalt 577 470 579 kr, disponeras enligt följande.

Balanseras i ny räkning		<u>577 470</u>
	Summa	<u>577 470</u>



AxFlow Holding AB

Org nr 556356-6529

Stockholm den dag som framgår av vår elektroniska signatur

*Martin Malmvik*

*Ola Karlsson*

Martin Malmvik  
Ordförande

Ola Karlsson  
Styrelseledamot

*Ole Weiner*

Ole Weiner  
Verkställande direktör

Vår revisionsberättelse har lämnats den dag som framgår av vår elektroniska signatur

PricewaterhouseCoopers AB

*Johan Rippe*

Johan Rippe  
Auktoriserad revisor



# Verifikat

Transaktion 09222115557513854056

## Dokument

ÅR AxFlow Holding 2023\_Final  
Huvuddokument  
15 sidor  
Startades 2024-03-26 21:20:19 CET (+0100) av Marina  
Disoto (MD)  
Färdigställt 2024-03-27 13:28:42 CET (+0100)

## Initierare

Marina Disoto (MD)  
Axel Johnson International  
marina.disoto@axinter.com  
+46761033661

## Signerare

Ola Karlsson (OK)  
Personnummer 701230-4635  
ola.karlsson@axinter.com  
+46706184084



*Ola Karlsson*

Namnet som returnerades från svenskt BankID var "Ola  
Karlsson"  
Signerade 2024-03-26 21:21:12 CET (+0100)

Martin Malmvik (MM)  
Personnummer 641209-1271  
martin.malmvik@axinter.com  
+46708385598



*Martin Malmvik*

Namnet som returnerades från svenskt BankID var  
"Martin Henrik Malmvik"  
Signerade 2024-03-26 21:21:11 CET (+0100)



# Verifikat

Transaktion 09222115557513854056

Ole Weiner (OW)  
Personnummer 630105-1519  
ole.weiner@axflow.com  
+46733900972



*Ole Weiner*

Namnet som returnerades från svenskt BankID var "Leif Ole Weiner"  
Signerade 2024-03-26 21:30:47 CET (+0100)

Johan Rippe (JR)  
Personnummer 680628-5117  
johan.rippe@pwc.com  
+46709291188



*Johan Rippe*

Namnet som returnerades från svenskt BankID var "JOHAN RIPPE"  
Signerade 2024-03-27 13:28:42 CET (+0100)

Detta verifikat är utfärdat av Scrive. Information i kursiv stil är säkert verifierad av Scrive. Se de dolda bilagorna för mer information/bevis om detta dokument. Använd en PDF-läsare som t ex Adobe Reader som kan visa dolda bilagor för att se bilagorna. Observera att om dokumentet skrivs ut kan inte integriteten i papperskopian bevisas enligt nedan och att en vanlig papperutskrift saknar innehållet i de dolda bilagorna. Den digitala signaturen (elektroniska förseglingen) säkerställer att integriteten av detta dokument, inklusive de dolda bilagorna, kan bevisas matematiskt och oberoende av Scrive. För er bekvämlighet tillhandahåller Scrive även en tjänst för att kontrollera dokumentets integritet automatiskt på: <https://scrive.com/verify>



# Revisionsberättelse

Till bolagsstämman i Axflow Holding AB, org.nr 556356-6529

## Rapport om årsredovisningen

### Uttalanden

Vi har utfört en revision av årsredovisningen för Axflow Holding AB för år 2023.

Enligt vår uppfattning har årsredovisningen upprättats i enlighet med årsredovisningslagen och ger en i alla väsentliga avseenden rättvisande bild av Axflow Holding ABs finansiella ställning per den 31 december 2023 och av dess finansiella resultat för året enligt årsredovisningslagen. Förvaltningsberättelsen är förenlig med årsredovisningens övriga delar.

Vi tillstyrker därför att bolagsstämman fastställer resultaträkningen och balansräkningen för Axflow Holding AB.

### Grund för uttalanden

Vi har utfört revisionen enligt International Standards on Auditing (ISA) och god revisionssed i Sverige. Vårt ansvar enligt dessa standarder beskrivs närmare i avsnittet Revisorns ansvar. Vi är oberoende i förhållande till Axflow Holding AB enligt god revisorssed i Sverige och har i övrigt fullgjort vårt yrkesetiska ansvar enligt dessa krav.

Vi anser att de revisionsbevis vi har inhämtat är tillräckliga och ändamålsenliga som grund för våra uttalanden.

### Styrelsens och verkställande direktörens ansvar

Det är styrelsen och verkställande direktören som har ansvaret för att årsredovisningen upprättas och att den ger en rättvisande bild enligt årsredovisningslagen. Styrelsen och verkställande direktören ansvarar även för den interna kontroll som de bedömer är nödvändig för att upprätta en årsredovisning som inte innehåller några väsentliga felaktigheter, vare sig dessa beror på oegentligheter eller misstag.

Vid upprättandet av årsredovisningen ansvarar styrelsen och verkställande direktören för bedömningen av bolagets förmåga att fortsätta verksamheten. De upplyser, när så är tillämpligt, om förhållanden som kan påverka förmågan att fortsätta verksamheten och att använda antagandet om fortsatt drift. Antagandet om fortsatt drift tillämpas dock inte om styrelsen och verkställande direktören avser att likvidera bolaget, upphöra med verksamheten eller inte har något realistiskt alternativ till att göra något av detta.

### Revisorns ansvar

Våra mål är att uppnå en rimlig grad av säkerhet om huruvida årsredovisningen som helhet inte innehåller några väsentliga felaktigheter, vare sig dessa beror på oegentligheter eller misstag, och att lämna en revisionsberättelse som innehåller våra uttalanden. Rimlig säkerhet är en hög grad av säkerhet, men är ingen garanti för att en revision som utförs enligt ISA och god revisionssed i Sverige alltid kommer att upptäcka en väsentlig felaktighet om en sådan finns. Felaktigheter kan uppstå på grund av oegentligheter eller misstag och anses vara väsentliga om de enskilt eller tillsammans rimligen kan förväntas påverka de ekonomiska beslut som användare fattar med grund i årsredovisningen.

En ytterligare beskrivning av vårt ansvar för revisionen av årsredovisningen finns på Revisorsinspektionens webbplats: [www.revisorsinspektionen.se/revisornsansvar](http://www.revisorsinspektionen.se/revisornsansvar). Denna beskrivning är en del av revisionsberättelsen.

## Rapport om andra krav enligt lagar och andra författningar

### Uttalanden

Utöver vår revision av årsredovisningen har vi även utfört en revision av styrelsens och verkställande direktörens förvaltning för Axflow Holding AB för år 2023 samt av förslaget till dispositioner beträffande bolagets vinst eller förlust.

Vi tillstyrker att bolagsstämman disponerar vinsten enligt förslaget i förvaltningsberättelsen och beviljar styrelsens ledamöter och verkställande direktören ansvarsfrihet för räkenskapsåret.

Fotokopiens överensstämmelse  
med originalet intygas:

*Susanne Norberg*  
*Susanne Norberg*

## Grund för uttalanden

Vi har utfört revisionen enligt god revisionsssed i Sverige. Vårt ansvar enligt denna beskrivs närmare i avsnittet Revisorns ansvar. Vi är oberoende i förhållande till Axflow Holding AB enligt god revisorssed i Sverige och har i övrigt fullgjort vårt yrkesetiska ansvar enligt dessa krav.

Vi anser att de revisionsbevis vi har inhämtat är tillräckliga och ändamålsenliga som grund för våra uttalanden.

## Styrelsens och verkställande direktörens ansvar

Det är styrelsen som har ansvaret för förslaget till dispositioner beträffande bolagets vinst eller förlust. Vid förslag till utdelning innefattar detta bland annat en bedömning av om utdelningen är försvarlig med hänsyn till de krav som bolagets verksamhetsart, omfattning och risker ställer på storleken av bolagets egna kapital, konsolideringsbehov, likviditet och ställning i övrigt.

Styrelsen ansvarar för bolagets organisation och förvaltningen av bolagets angelägenheter. Detta innefattar bland annat att fortlöpande bedöma bolagets ekonomiska situation, och att tillse att bolagets organisation är utformad så att bokföringen, medelsförvaltningen och bolagets ekonomiska angelägenheter i övrigt kontrolleras på ett betryggande sätt. Den verkställande direktören ska sköta den löpande förvaltningen enligt styrelsens riktlinjer och anvisningar och bland annat vidta de åtgärder som är nödvändiga för att bolagets bokföring ska fullgöras i överensstämmelse med lag och för att medelsförvaltningen ska skötas på ett betryggande sätt.

## Revisorns ansvar

Vårt mål beträffande revisionen av förvaltningen, och därmed vårt uttalande om ansvarsfrihet, är att inhämta revisionsbevis för att med en rimlig grad av säkerhet kunna bedöma om någon styrelseledamot eller verkställande direktören i något väsentligt avseende:

- företagit någon åtgärd eller gjort sig skyldig till någon försummelse som kan föranleda ersättningsskyldighet mot bolaget, eller
- på något annat sätt handlat i strid med aktiebolagslagen, årsredovisningslagen eller bolagsordningen.

Vårt mål beträffande revisionen av förslaget till dispositioner av bolagets vinst eller förlust, och därmed vårt uttalande om detta, är att med rimlig grad av säkerhet bedöma om förslaget är förenligt med aktiebolagslagen.

Rimlig säkerhet är en hög grad av säkerhet, men ingen garanti för att en revision som utförs enligt god revisionsssed i Sverige alltid kommer att upptäcka åtgärder eller försummelser som kan föranleda ersättningsskyldighet mot bolaget, eller att ett förslag till dispositioner av bolagets vinst eller förlust inte är förenligt med aktiebolagslagen.

En ytterligare beskrivning av vårt ansvar för revisionen av förvaltningen finns på Revisorsinspektionens webbplats: [www.revisorsinspektionen.se/revisornsansvar](http://www.revisorsinspektionen.se/revisornsansvar). Denna beskrivning är en del av revisionsberättelsen.

Stockholm den dag som framgår av vår elektroniska signatur

PricewaterhouseCoopers AB

Johan Rippe  
Auktoriserad revisor

Fotokopians överensstämmelse  
med originalet intygas:

*Susanne Norberg*

*Susanne Norberg*

# Deltagare

PRICEWATERHOUSECOOPERS AB 556067-4276 Sverige

## Signerat med Svenskt BankID

Namn returnerat från Svenskt BankID: JOHAN RIPPE

Johan Rippe  
Auktoriserad revisor

2024-03-27 12:26:59 UTC

Datum

Leveranskanal: E-post

Fotokopiens överensstämmelse  
med originalet intygas:

*Susanne Norberg*  
*Susanne Norberg*

Styrelsen och verkställande direktören för

## Axel Johnson International AB

Org nr 556057-8873

Upprättar härmed

# Årsredovisning och koncernredovisning

för räkenskapsåret 1 januari - 31 december 2023

<u>Innehåll:</u>	<u>sida</u>
Förvaltningsberättelse	2
Resultaträkning - koncernen	7
Balansräkning - koncernen	8
Rapport över förändringar i eget kapital - koncernen	10
Kassaflödesanalys - koncernen	11
Resultaträkning - moderföretaget	12
Balansräkning - moderföretaget	13
Rapport över förändringar i eget kapital - moderföretaget	15
Kassaflödesanalys - moderföretaget	16
Noter med redovisningsprinciper och bokslutskommentarer	17
Underskrifter	62


### Fastställelseintyg

Undertecknad styrelseledamot i Axel Johnson International AB intygar att resultaträkningen och balansräkningen i årsredovisningen har fastställts på årsstämman den 6 mars 2024.

Årsstämman beslutade att godkänna styrelsens förslag till hur vinsten ska fördelas.

Jag intygar också att innehållet i årsredovisningen och revisionsberättelsen stämmer överens med originalen.

Stockholm den 20 mars 2024



Martin Malmvik

Styrelsen och verkställande direktören för

## Axel Johnson International AB

Org nr 556057-8873

Upprättar härmed

# Årsredovisning och koncernredovisning

för räkenskapsåret 1 januari - 31 december 2023

<u>Innehåll:</u>	<u>sida</u>
Förvaltningsberättelse	2
Resultaträkning - koncernen	7
Balansräkning - koncernen	8
Rapport över förändringar i eget kapital - koncernen	10
Kassaflödesanalys - koncernen	11
Resultaträkning - moderföretaget	12
Balansräkning - moderföretaget	13
Rapport över förändringar i eget kapital - moderföretaget	15
Kassaflödesanalys - moderföretaget	16
Noter med redovisningsprinciper och bokslutskommentarer	17
Underskrifter	62

JAG INTYGAR ATT DENNA KOPIA  
STÄMMER MED ORIGINAL  
CATHARINA SAMUELSSON 076611733

Axel Johnson International AB

Org nr 556057-8873

## Förvaltningsberättelse

### Allmänt om verksamheten

Bland Axel Johnson Internationals ca 200 företag finns experter inom så skilda områden som avancerade industriella pumpar, utrustning för tunga lyft, lastsäkring vid transporter, automationsbolag, kullager och transmissioner samt komponenter för tunga fordon. Kunderna finns inom en mängd olika branscher – från tillverkning av livsmedel till globala transporter, från vindkraftverk till gruvor och från byggarbetsplatser till oljerigg. Företagen inom Axel Johnson International hjälper industriföretag att förbättra effektiviteten, tillförlitligheten, kvaliteten och säkerheten i sina verksamheter. Det sker genom effektiv distribution av teknikkomponenter, underhålls- och supporttjänster samt kundanpassade tekniklösningar.

Koncernen bedriver handelsverksamhet och är leverantör av produkter, system samt service och eftermarknadstjänster inom sex affärsområden:

- Lifting Solutions, utrustning och lösningar för lyft.
- Transport Solutions, lösningar för lastsäkring samt komponenter till tunga fordon.
- Fluid Handling Solutions, pumpar och lösningar för flödeshantering.
- Power Transmission Solutions, lösningar avseende kullager och transmissionskomponenter.
- Driveline Solutions, drivlinor för fordon, båtar och industri.
- Industrial Automation, Conveyor-lösningar för tillverkningsindustri och materialhantering.

Bolagen inom Axel Johnson International är oftast marknadsledande inom sina respektive nischer eller geografiska marknader. Det är entreprenörsdrivna företag, långsiktiga och med fokus på värdeökande kundlösningar. Axel Johnson International driver utveckling inom fyra utvalda strategiska utvecklingsområden som omfattar digitalisering, service, hållbarhet och kompetensförsörjning.

Axel Johnson International AB är ett helägt dotterföretag till Axel Johnson AB (org nr 556223-6959) med säte i Stockholm.

### Utveckling av företagets verksamhet, resultat och ställning

Koncernen, MSEK	2023	2022	2021	2020
Nettoomsättning	19 187	16 275	12 938	11 632
Rörelseresultat exkl. av- och nedskrivning på goodwill	1 788	1 299	1 018	970
Resultat efter finansiella poster	1 319	546	421	472
Balansomslutning	10 215	10 376	8 380	6 708
Avkastning på sysselsatt kapital %	23,3	11,4	10,2	10,0
Avkastning på eget kapital %	25,9	10,3	6,4	10,4
Kassaflöde från den löpande verksamheten	1 364	567	519	977
Soliditet %	36,8	30,9	34,2	38,2
Medelantal anställda	5 756	5 393	4 975	4 436

Definitioner: se not 49

Rörelseresultat per affärsområde, MSEK	2023	2022	2021	2020
Lifting Solutions	594	392	345	199
Transport Solutions	272	198	125	63
Fluid Handling Solutions	347	79	132	211
Power Transmission Solutions	291	96	42	61
Driveline Solutions	108	11	-13	3
Industrial Automation	-44	-47	-98	-7
Moderföretag och övrigt	-110	-135	-92	-35
	1 457	594	441	495

Axel Johnson International AB

Org nr 556057-8873

<i>Moderföretaget, MSEK</i>	<b>2023</b>	<b>2022</b>	<b>2021</b>	<b>2020</b>
Nettoomsättning	177	144	127	101
Resultat efter finansiella poster	305	99	-86	32
Balansomslutning	5 973	5 690	4 981	4 212
Medelantal anställda	77	57	52	49

Definitioner: se not 49

*Koncernen i sammandrag för räkenskapsåret*

Koncernens nettoomsättning uppgick till 19 187 (16 275) MSEK. Under räkenskapsåret förvärvades företag och verksamheter som bidrog med 311 (370) MSEK till årets nettoomsättning.

Koncernens rörelseresultat uppgick till 1 457 (594) MSEK. Exklusive av- och nedskrivningar på goodwill uppgick rörelseresultatet till 1 788 (1 299) MSEK. Resultat efter finansiella poster uppgick till 1 319 (546) MSEK.

*Investeringar*

Investeringar i materiella anläggningstillgångar uppgick till 214 (146) MSEK varav byggnader, mark och markanläggningar utgjorde 17 (13) MSEK. Därutöver har investeringar gjorts via företagsförvärv varvid övertagna materiella anläggningstillgångar uppgick till 19 (55) MSEK.

Immateriella anläggningstillgångar utgörs av goodwill, 1 638 (1 721) MSEK samt övriga immateriella anläggningstillgångar, 60 (60) MSEK. Investeringar i goodwill uppgick till 272 (520) MSEK och investeringar i övriga immateriella anläggningstillgångar uppgick till 18 (22) MSEK. Övertagna immateriella anläggningstillgångar via företagsförvärv uppgick till +/-0 (3) MSEK. De årliga avskrivningarna (inklusive nedskrivningar) uppgick till 504 (867) MSEK varav avskrivningar (inklusive nedskrivningar) på goodwill uppgick till 331 (705) MSEK.

*Finansiering, soliditet och likviditet*

Per 31 december 2023 uppgick koncernens likvida medel till 390 (462) MSEK. Den räntebärande netto-skuldsättningen uppgick till 2 063 (2 678) MSEK.

Kassaflödet från den löpande verksamheten uppgick till 1 364 (567) MSEK och årets totala kassaflöde uppgick till -61 (0) MSEK.

Det egna kapitalet hänförligt till moderföretagets aktieägare uppgick till 3 649 (3 097) MSEK. Totalt eget kapital uppgick till 3 759 (3 201) MSEK. Avkastning på eget kapital uppgick till 25,9 (10,3) procent. Soliditeten uppgick till 36,8 (30,9) procent.

**Väsentliga händelser under räkenskapsåret***Operativ verksamhet*

Året inleddes med fortsatta störningar i leveranskedjan, där koncernens bolag utmanades av materialbrister, långa och osäkra ledtider, transportproblem och höga transportkostnader. Under året normaliserades sedan leveranstiderna från leverantörsledet vilket ledde till ett ökat fokus på lageravveckling i kundled. Prisökningarna från leverantörssidan avmattades efter flera år av återkommande, historiskt mycket höga, prishöjningar.

Året har präglats av en historisk hög kostnadsinflation avseende löner, hyror och elektricitet i de geografier där koncernen har verksamhet. Koncernens räntekostnader har varit historiskt höga som ett resultat av höjda basräntor från olika centralbanker. En utbredd geopolitisk osäkerhet i världen har också rått.

Trots dessa utmaningar har koncernen även under 2023 lyckats överträffa tidigare rekord avseende försäljning och rörelseresultat. Försäljningen var mycket stabil kvartal för kvartal och nådde drygt 19 mdkr, vilket innebär en ökning mot föregående år motsvarande 18 %, varav 7 % organiskt. Koncernen har mött en fortsatt mycket stark efterfrågan från marknadssegment inom gruvnäringen, olja och gas, marin, och försvarsindustri medan efterfrågan har varit svagare från byggnäringen, transportsektorn, skog, jordbruk och pappersindustri. Orderingången var stark under årets första hälft, vilket ledde till

att koncernens orderstock ökade, men orderingången avmattades sedan något under årets andra hälft, med följden att orderstocken minskade till en nivå något över den som uppmättes vid det föregående årsskiftet.

Koncernen har under året haft ett något lägre fokus på tillväxt genom förvärv mot bakgrund av osäkerheten på marknaden, den geopolitiska oron och även för att förstärka balansräkningen. Under räkenskapsåret har 10 förvärv genomförts och tillträtts, mestadels under årets första del. Förvärven omfattar affärsområdena Lifting Solutions, Fluid Handling Solutions och Power Transmission Solutions och har främst bidragit till att förstärka koncernens erbjudande på befintliga marknader. Ett lägre förvärvstempo ledde under året till ett mycket gott kassaflöde och en förstärkt balansräkning med omfattande amorteringar på banklån. Under hösten återupptogs förvärvsarbetet med flera intressanta förvärvsdialoger.

Den svenska kronan fortsatte under årets första hälft att försvagas mot viktiga handelsvalutor som EUR, NOK och USD men stärktes sedan under andra halvan av året. Sammantaget har den svenska kronan varit genomsnittligt svagare än föregående år, och valutakursförändringarna har haft en positiv påverkan med cirka 5 % (5) på omsättningen vid omräkning av de utländska koncernföretagens resultaträkningar. Sammantaget har ovanstående faktorer inneburit att koncernens omsättning utvecklats positivt med 18 % under 2023.

Rörelseresultatet (exkl avskrivningar på goodwill) ökade återigen i fem av sex affärsområden och är det högsta någonsin, tack vare organisk tillväxt i försäljningsvolymerna med stärkta bruttomarginaler samt goda resultatbidrag från förvärvad verksamhet. Koncernens marknadspositioner på dess kärnmarknader är fortsatt goda och bedöms fortsatt ha stärkts under året. Strategin att erbjuda kunderna mer kompletta lösningar har visat sig framgångsrik, och under året har eftermarknadsförsäljningen vuxit ytterligare. Förutom satsningar inom digitalisering pågår fortlöpande ökade satsningar inom hållbarhet.

#### **Förväntad framtida utveckling**

Koncernen har en god marknadsposition inom många kundsegment och geografiska marknader och sålunda en god riskspridning. Några av de utmaningar som möttes under 2023 förväntas i olika omfattningar att kvarstå, framförallt avseende den höga kostnadsinflationen och de höga räntenivåerna. Året som kommer tror vi rymmer ett relativt stort mått av osäkerhet vad gäller marknadssentimentet inom våra olika kundsegment. Koncernen kommer att ha ett fortsatt starkt fokus på att utveckla och försvara lönsamheten i den organiska verksamheten men också ett ökat fokus på förvärv.

#### **Förvärv under året och strukturförändringar**

Under året har totalt 10 förvärv genomförts och tillträtts motsvarande en försäljningsvolym på ca 327 MSEK på årlig basis.

Inom Power Transmission Solutions förvärvades bolagen Aktiebolaget Elektriska Motorcentralen, Solent Bearings Ltd, Performance Conveyour Belting Ltd, AB Mariannelunds Maskin och Rep. Verkstad (Inkråmsförvärv) och Kurvers ADS Benelux B.V. Inom Lifting Solutions förvärvades Lifting Gear & Safety Ltd samt ett inkråmsförvärv, GTC. Inom Fluid Handling Solutions förvärvades bolagen Triark Pumps Ltd, Insteco Ltd och VA-Projekt i Midt-Norge AS. De förvärvade bolagen har under 2023 bidragit med 311 MSEK till koncernens omsättning. Total köpeskilling, inklusive bedömda tilläggsköpeskillingar, för förvärv uppgick till 379 MSEK.

Axel Johnson International AB

Org nr 556057-8873

2024-04-04 15:24

Under året har Abra Kulelagersenteret AS fusionerats in i Nomo Norge AS (namnändrat från Rotek AS) och Acorn Bearing Station Ltd har fusionerats, genom en hive up, till Acorn Industrial Services Ltd. OCS Overhead Conveyor System Ltd, Thames Valley Pumps Limited och Crest Process Engineering har under året likviderats. Den bulgariska filialen som Haklift Oy bedrev har sålts, genom en inkrämsöverlåtelse, till Forankra Pol Sp. z o.o. Under året har största delen av verksamheten som bedrevs i Mennens Dongen B.V. överlåtit till bolaget Mennens Cleanroom Cranes B.V.

Under året avyttrades HP Management N.V.

#### Väsentliga risker och osäkerhetsfaktorer

De riskfaktorer som är av störst betydelse för koncernens verksamhet är konjunkturläget (framför allt industriproduktionen och den mer specifika utvecklingen inom några för koncernen viktiga marknadssegment), strukturförändringar på marknaden, leverantörs- och kundberoenden, konkurrenssituationen samt valutakursutvecklingen.

Bolagen i gruppen arbetar kontinuerligt med att analysera omvärldsförändringar för att fullfölja och anpassa strategier till rådande omständigheter. Anpassningar underlättas av gruppens decentraliserade struktur med högt affärskunnande nära kunder och leverantörer. Bolagen i koncernen arbetar konsekvent med att bredda sin marknad och sitt erbjudande till kund. Det sistnämnda inte minst genom förvärv. Koncernen är genom sin decentraliserade struktur inte beroende av någon enskild kund eller leverantör även om kund- eller leverantörsförändringar kan ha stor påverkan för ett enskilt dotterbolag. Generellt finns alternativa leverantörer tillgängliga. Avseende konkurrenssituationen kan sägas att de flesta marknader där koncernen är aktiv är väldigt fragmenterade.

Den svenska kronans relation till de stora handelsvalutorna EUR och USD är av betydelse för försäljning med tillhörande marginal- och resultatutveckling. Koncernens nettotillgångar och intjäning sker till stor del i annan valuta än SEK och koncernen är därmed utsatt för exponering i samband med omräkning till svenska kronor.

För att hantera och minimera dessa risker har moderföretaget och koncernen erforderliga finansiella resurser och en betryggande soliditet för att vidmakthålla en god handlingsfrihet. Dessutom följer koncernen noga utvecklingen med hjälp av olika uppföljningsverktyg och kan skyndsamt vidta åtgärder om detta behövs. Därutöver finns policier med mera kring bland annat valutahantering. Moderbolaget påverkas av ovanstående risker och osäkerhetsfaktorer genom sin funktion som ägare till dotterbolagen.

#### Forskning och utveckling

I syfte att stärka och utveckla koncernens position inom respektive verksamhetsområde satsar koncernen framförallt resurser på utveckling av olika lösningar för kunder och partners, produkter samt viss uppbyggnad av egna varumärken. Genomförda aktiviteter under året avsåg framför allt utveckling av digitala plattformar för ökad försäljning och förbättring av interna processer. Utvecklingen görs där så är möjligt i nära samarbete med kunden och hela tiden utifrån ett identifierat behov. Ren forskning bedrivs inte. Utgifterna för forskning och utveckling utgör fortsatt mindre än en procent av koncernens omsättning.

#### Utländska filialer

Koncernföretagen AxFlow GbmH, AxFlow s.r.o och Forankra Pol Sp Z.o.o har även verksamhet som bedrivs utifrån nedan filialer:

AxFlow GmbH branch office (Schweiz)

AxFlow s.r.o branch office (Slovakien)

Forankra Pol Sp. z o.o. Bulgaria branch office (Bulgarien)

### Användning av finansiella instrument

Upplysningar om användning av finansiella instrument har lämnats i not 29 Finansiella instrument och riskhantering se sid 48.

### Icke finansiell information

#### Personal

Medelantalet anställda uppgick till 5 756 (5 393) varav 4 279 (4 063) män och 1 477 (1 330) kvinnor. Av totala medelantalet anställda var 86 (86) procent eller 4 963 (4 664) anställda utanför Sverige. Ökningen av medelantalet anställda förklaras huvudsakligen av förvärv.

#### Hållbart företagande

Hållbart företagande är en integrerad del av hur Axel Johnson International bygger och utvecklar lönsamma verksamheter. Koncernen har en hållbarhetsstrategi där arbetet sker parallellt inom tre områden: hållbar leveranskedja, hållbar verksamhet och hållbart kunderbjudande. Koncernens hållbarhetsmål och hållbarhetsinsatser går att följa på [www.sustainability.axinter.com](http://www.sustainability.axinter.com).

### Tillstånds- eller anmälningspliktig verksamhet enligt miljöbalken

Moderföretaget bedriver inte tillstånds- eller anmälningspliktig verksamhet. De svenska koncernföretagen bedriver inte tillståndspliktig verksamhet men det finns bolag som bedriver anmälningspliktig verksamhet.

#### Moderföretaget

Moderföretaget har 77 (57) anställda och har bland annat det övergripande ansvaret för koncernens strategiska inriktning, ekonomi, finans, IT, HR, hållbarhet och kommunikation. Moderföretagets rörelseresultat uppgick till -194 (-183) MSEK. Under året har moderföretaget fakturerat ut centrala tjänster till dotterföretagen till ett sammanlagt värde av 175 (144) MSEK.

#### Förslag till vinstdisposition

Styrelsen föreslår att till förfogande stående vinstmedel inklusive årets resultat, totalt 1 943 109 584 SEK disponeras enligt följande:

Balanseras i ny räkning	1 943 109 584
-------------------------	---------------

Vad beträffar koncernens och moderföretagets resultat och ställning i övrigt, hänvisas till efterföljande resultat- och balansräkningar med tillhörande noter.

2024040415826

## Resultaträkning - koncernen

Belopp i tkr	Not	2023	2022
Nettoomsättning	3	19 186 895	16 274 949
Kostnad för sålda varor		-12 878 552	-11 070 095
<b>Bruttoresultat</b>		<b>6 308 343</b>	<b>5 204 854</b>
Försäljningskostnader		-3 266 468	-3 208 555
Administrationskostnader	5	-1 612 671	-1 354 388
Övriga rörelseintäkter	4	148 212	114 885
Övriga rörelsekostnader	8	-120 476	-162 613
<b>Rörelseresultat</b>	6,7,9	<b>1 456 940</b>	<b>594 183</b>
<b>Resultat från finansiella poster</b>			
Resultat från värdepapper och fordringar som är anläggningstillgångar	11	4 343	2 644
Övriga ränteintäkter och liknande resultatposter	12	4 456	68 794
Räntekostnader och liknande resultatposter	13	-147 038	-119 819
<b>Resultat efter finansiella poster</b>		<b>1 318 701</b>	<b>545 802</b>
<b>Bokslutsdispositioner</b>			
Koncernbidrag, erhållna		2 900	138 500
<b>Resultat före skatt</b>		<b>1 321 601</b>	<b>684 302</b>
Skatt på årets resultat	15	-405 444	-348 627
<b>Årets resultat</b>		<b>916 157</b>	<b>335 675</b>
Hänförligt till			
Moderföretagets aktieägare		872 408	301 565
Innehav utan bestämmande inflytande		43 749	34 110

Axel Johnson International AB

Org nr 556057-8873

**Balansräkning - koncernen**

<i>Belopp i tkr</i>	<i>Not</i>	<i>2023-12-31</i>	<i>2022-12-31</i>
<b>TILLGÅNGAR</b>			
<b>Anläggningstillgångar</b>			
<b>Immateriella anläggningstillgångar</b>			
Balanserade utgifter för utvecklingsarbeten och liknande arbeten	16	31 761	31 679
Koncessioner, patent, licenser, varumärken samt liknande rättigheter	17	28 377	28 263
Hysesrätter och liknande rättigheter	18	67	100
Goodwill	19	1 637 822	1 721 104
Förskott avseende immateriella anläggningstillgångar	20	73 990	50 089
		<u>1 772 017</u>	<u>1 831 235</u>
<b>Materiella anläggningstillgångar</b>			
Byggnader och mark	21	189 322	201 564
Nedlagda utgifter på annans fastighet	22	50 259	46 370
Maskiner och andra tekniska anläggningar	23	177 608	136 134
Inventarier, verktyg och installationer	24	252 158	214 461
Pågående nyanläggningar och förskott avseende materiella anläggningstillgångar	25	19 270	21 469
		<u>688 617</u>	<u>619 998</u>
<b>Finansiella anläggningstillgångar</b>			
Andra långfristiga värdepappersinnehav	28, 29	2 363	2 116
Uppskjuten skattefordran	30	90 952	86 342
Andra långfristiga fordringar	31	66 515	61 080
		<u>159 830</u>	<u>149 538</u>
<b>Summa anläggningstillgångar</b>		<b>2 620 464</b>	<b>2 600 771</b>
<b>Omsättningstillgångar</b>			
<b>Varulager m m</b>			
Råvaror och förnödenheter	32	567 344	577 540
Varor under tillverkning		81 297	81 101
Färdiga varor och handelsvaror		2 949 287	3 013 088
Förskott till leverantörer		73 217	166 028
		<u>3 671 145</u>	<u>3 837 757</u>
<b>Kortfristiga fordringar</b>			
Kundfordringar		3 019 911	2 915 053
Fordringar hos koncernföretag		2 900	138 500
Aktuell skattefordran		78 942	63 538
Övriga fordringar		121 771	169 060
Förutbetalda kostnader och upplupna intäkter	33	309 240	189 388
		<u>3 532 764</u>	<u>3 475 539</u>
<b>Kassa och bank</b>			
Kassa och bank		390 134	461 714
		<u>390 134</u>	<u>461 714</u>
<b>Summa omsättningstillgångar</b>		<b>7 594 043</b>	<b>7 775 010</b>
<b>SUMMA TILLGÅNGAR</b>		<b>10 214 507</b>	<b>10 375 781</b>

2024060405139  
2024040415827

**Balansräkning - koncernen**

<i>Belopp i tkr</i>	<i>Not</i>	<i>2023-12-31</i>	<i>2022-12-31</i>
<b>EGET KAPITAL OCH SKULDER</b>			
<b><i>Eget kapital</i></b>			
Aktiekapital		146 630	146 630
Reserver		239 757	239 757
Balanserat resultat inkl årets resultat		3 262 261	2 710 365
Eget kapital hänförligt till moderföretagets aktieägare		3 648 648	3 096 752
Innehav utan bestämmande inflytande		109 919	104 441
<b><i>Summa eget kapital</i></b>		<b>3 758 567</b>	<b>3 201 193</b>
<b><i>Avsättningar</i></b>			
Avsättningar för pensioner och liknande förpliktelser	35	141 472	122 558
Uppskjuten skatteskuld	30	57 312	59 088
Övriga avsättningar	36	268 679	229 224
		467 463	410 870
<b><i>Långfristiga skulder</i></b>			
Övriga skulder till kreditinstitut	37	1 707 277	2 739 982
Övriga skulder		510 753	556 341
		2 218 030	3 296 323
<b><i>Kortfristiga skulder</i></b>			
Skulder till kreditinstitut		615 041	245 354
Checkräkningskredit	38	5 279	44 123
Förskott från kunder		125 486	153 181
Leverantörsskulder		1 419 731	1 432 020
Aktuell skatteskuld		170 568	161 860
Övriga skulder		546 587	523 179
Upplupna kostnader och förutbetalda intäkter	39	887 755	907 678
		3 770 447	3 467 395
<b>SUMMA EGET KAPITAL OCH SKULDER</b>		<b>10 214 507</b>	<b>10 375 781</b>

Axel Johnson International AB

Org nr 556057-8873

## Rapport över förändringar i eget kapital - koncernen

2022-12-31					
	Aktiekapital	Reserver	Bal.res. inkl årets resultat	Innehav utan bestämmande inflytande	Summa eget kapital
Ingående balans	146 630	239 757	2 377 402	105 645	2 869 434
Årets resultat			301 565	34 110	335 675
<i>Förändringar direkt mot eget kapital</i>					
Pensioner			8 047		8 047
Omräkningsdifferenser			199 391	7 799	207 190
<i>Summa</i>	<i>--</i>	<i>--</i>	207 438	7 799	215 237
<i>Transaktioner med ägare</i>					
Utdelning			-159 500	-30 734	-190 234
Utköp minoriteter	--		-16 540	-12 379	-28 919
<i>Summa</i>	<i>--</i>	<i>--</i>	-176 040	-43 113	-219 153
Vid årets utgång	146 630	239 757	2 710 365	104 441	3 201 193
2023-12-31					
	Aktiekapital	Reserver	Bal.res. inkl årets resultat	Innehav utan bestämmande inflytande	Summa eget kapital
Ingående balans	146 630	239 757	2 710 365	104 441	3 201 193
Årets resultat			872 408	43 749	916 157
<i>Förändringar direkt mot eget kapital</i>					
Pensioner			-20 938	--	-20 938
Omräkningsdifferenser			-39 922	-1 774	-41 696
<i>Summa</i>	<i>--</i>	<i>--</i>	-60 860	-1 774	-62 634
<i>Transaktioner med ägare</i>					
Utdelning			-259 969	-35 984	-295 953
Utköp minoriteter			317	-513	-196
<i>Summa</i>	<i>--</i>	<i>--</i>	-259 652	-36 497	-296 149
Vid årets utgång	146 630	239 757	3 262 261	109 919	3 758 567

2024060405140  
2024040415829

**Kassaflödesanalys - koncernen**

<i>Belopp i tkr</i>	<i>Not</i>	<i>2023</i>	<i>2022</i>
<b>Den löpande verksamheten</b>			
Resultat efter finansiella poster	44	1 318 701	545 802
Justering för poster som inte ingår i kassaflödet	46	572 973	1 044 915
		1 891 674	1 590 717
Betald inkomstskatt		-423 744	-297 001
<b>Kassaflöde från den löpande verksamheten före förändringar av rörelsekapital</b>		<b>1 467 930</b>	<b>1 293 716</b>
<i>Kassaflöde från förändringar i rörelsekapital</i>			
Ökning(-)/Minskning(+) av varulager		122 727	-834 264
Ökning(-)/Minskning(+) av rörelsefordringar		-164 613	-196 940
Ökning(+)/Minskning(-) av rörelseskulder		-62 465	304 342
<b>Kassaflöde från den löpande verksamheten</b>		<b>1 363 579</b>	<b>566 854</b>
<b>Investeringsverksamheten</b>			
Förvärv av materiella anläggningstillgångar		-214 250	-146 500
Avyttring av materiella anläggningstillgångar		36 867	—
Förvärv av immateriella anläggningstillgångar		-50 054	-53 091
Förvärv av dotterföretag/rörelse, netto likvidpåverkan	46	-223 585	-600 623
Avyttring av dotterföretag/rörelse, netto likvidpåverkan	46	—	32 568
Förvärv av finansiella tillgångar		-2 001	-1 680
Avyttring av finansiella tillgångar		299	171
<b>Kassaflöde från investeringsverksamheten</b>		<b>-452 724</b>	<b>-769 155</b>
<b>Finansieringsverksamheten</b>			
Utbetalning tilläggsköpeskilling		-106 543	-140 719
Upptagna lån		763 076	2 550 690
Amortering av lån		-1 471 039	-2 000 287
Förvärv av andelar utan bestämmande inflytande		-196	-28 919
Erhållna koncernbidrag		138 500	11 940
Utbetald utdelning till moderföretagets aktieägare		-259 969	-159 500
Utbetald utdelning till andelar utan bestämmande inflytande		-35 984	-30 734
<b>Kassaflöde från finansieringsverksamheten</b>		<b>-972 155</b>	<b>202 471</b>
<b>Årets kassaflöde</b>		<b>-61 300</b>	<b>170</b>
<b>Likvida medel vid årets början</b>		<b>461 714</b>	<b>426 144</b>
<b>Kursdifferens i likvida medel</b>		<b>-10 280</b>	<b>35 400</b>
<b>Likvida medel vid årets slut</b>	45	<b>390 134</b>	<b>461 714</b>

## Resultaträkning - moderföretaget

Belopp i tkr	Not	2023	2022
Nettoomsättning	3	176 621	144 249
<b>Bruttoresultat</b>		<b>176 621</b>	<b>144 249</b>
Administrationskostnader	5	-385 718	-326 719
Övriga rörelseintäkter	4	15 773	717
Övriga rörelsekostnader	8	-994	-1 137
<b>Rörelseresultat</b>	6,7,9	<b>-194 318</b>	<b>-182 890</b>
<b>Resultat från finansiella poster</b>			
Resultat från andelar i koncernföretag	10	560 319	428 813
Resultat från övriga värdepapper och fordringar som är anläggningstillgångar	11	4 208	2 591
Övriga ränteintäkter och liknande resultatposter	12	102 002	96 107
Räntekostnader och liknande resultatposter	13	-167 474	-245 611
<b>Resultat efter finansiella poster</b>		<b>304 737</b>	<b>99 010</b>
<b>Bokslutsdispositioner</b>			
Koncernbidrag, erhållna		243 820	328 050
Koncernbidrag, lämnade		-19 970	-14 370
Bokslutsdispositioner, övriga	14	-56	-421
<b>Resultat före skatt</b>		<b>528 531</b>	<b>412 269</b>
Skatt på årets resultat	15	186	-2 071
<b>Årets resultat</b>		<b>528 717</b>	<b>410 198</b>

Axel Johnson International AB

Org nr 556057-8873

2024040415832

**Balansräkning - moderföretaget**

<i>Belopp i tkr</i>	<i>Not</i>	<i>2023-12-31</i>	<i>2022-12-31</i>
<b>TILLGÅNGAR</b>			
<b>Anläggningstillgångar</b>			
<i>Immateriella anläggningstillgångar</i>			
Koncessioner, patent, licenser, varumärken samt liknande rättigheter	17	6 123	9 046
		<u>6 123</u>	<u>9 046</u>
<i>Materiella anläggningstillgångar</i>			
Inventarier, verktyg och installationer	24	3 688	2 015
		<u>3 688</u>	<u>2 015</u>
<i>Finansiella anläggningstillgångar</i>			
Andelar i koncernföretag	26	3 941 952	3 778 855
Fordringar hos koncernföretag	27	1 536 342	1 385 726
Uppskjuten skattefordran	30	3 998	3 683
Andra långfristiga fordringar	31	18 903	17 880
		<u>5 501 195</u>	<u>5 186 144</u>
<b>Summa anläggningstillgångar</b>		<b>5 511 006</b>	<b>5 197 205</b>
<b>Omsättningstillgångar</b>			
<i>Kortfristiga fordringar</i>			
Fordringar hos koncernföretag		292 743	401 122
Aktuell skattefordran		13 041	13 093
Övriga fordringar		16 846	14 656
Förutbetalda kostnader och upplupna intäkter	33	44 720	49 388
		<u>367 350</u>	<u>478 259</u>
<i>Kassa och bank</i>			
Kassa och bank		94 578	14 570
		<u>94 578</u>	<u>14 570</u>
<b>Summa omsättningstillgångar</b>		<b>461 928</b>	<b>492 829</b>
<b>SUMMA TILLGÅNGAR</b>		<b>5 972 934</b>	<b>5 690 034</b>

Axel Johnson International AB

Org nr 556057-8873

**Balansräkning - moderföretaget**

<i>Belopp i tkr</i>	<i>Not</i>	<i>2023-12-31</i>	<i>2022-12-31</i>
<b>EGET KAPITAL OCH SKULDER</b>			
<b><i>Eget kapital</i></b>			
<b><i>Bundet eget kapital</i></b>			
Aktiekapital		146 630	146 630
Reservfond		239 757	239 757
		<u>386 387</u>	<u>386 387</u>
<b><i>Fritt eget kapital</i></b>			
Balanserat resultat		1 414 393	1 264 164
Årets resultat		528 717	410 198
		<u>1 943 110</u>	<u>1 674 362</u>
		2 329 497	2 060 749
<b><i>Obeskattade reserver</i></b>			
Akkumulerade överavskrivningar		3 049	2 993
		<u>3 049</u>	<u>2 993</u>
<b><i>Avsättningar</i></b>			
Övriga avsättningar för pensioner och liknande förpliktelser	35	32 526	31 097
Övriga avsättningar	36	67 068	58 733
		<u>99 594</u>	<u>89 830</u>
<b><i>Långfristiga skulder</i></b>			
Övriga skulder till kreditinstitut	37	1 664 400	2 679 022
		<u>1 664 400</u>	<u>2 679 022</u>
<b><i>Kortfristiga skulder</i></b>			
Skulder till kreditinstitut		610 280	239 399
Checkräkningskredit	38	–	32 861
Leverantörsskulder		43 877	13 884
Skulder till koncernföretag		1 110 762	452 927
Övriga skulder		4 370	2 907
Upplupna kostnader och förutbetalda intäkter	39	107 105	115 462
		<u>1 876 394</u>	<u>857 440</u>
<b>SUMMA EGET KAPITAL OCH SKULDER</b>		<b>5 972 934</b>	<b>5 690 034</b>

2024060405142  
2024040415833

## Rapport över förändringar i eget kapital - moderföretaget

2022-12-31	Bundet eget kapital		Fritt eget kapital		Summa eget kapital
	Aktiekapital	Reservfond	Bal.res.	Inkl årets resultat	
Ingående balans	146 630	239 757		1 423 664	1 810 051
Årets resultat				410 198	410 198
<i>Transaktioner med ägare</i>					
Utdelning				-159 500	-159 500
Summa	-	-		-159 500	-159 500
Vid årets utgång	146 630	239 757		1 674 362	2 060 749
2023-12-31	Bundet eget kapital		Fritt eget kapital		Summa eget kapital
	Aktiekapital	Reservfond	Bal.res.	Inkl årets resultat	
Ingående balans	146 630	239 757		1 674 362	2 060 749
Årets resultat				528 717	528 717
<i>Transaktioner med ägare</i>					
Utdelning				-259 969	-259 969
Summa	-	-		-259 969	-259 969
Vid årets utgång	146 630	239 757		1 943 110	2 329 497

Axel Johnson International AB

Org nr 556057-8873

**Kassaflödesanalys - moderföretaget**

<i>Belopp i tkr</i>		2023	2022
<b>Den löpande verksamheten</b>			
Resultat efter finansiella poster	44	304 737	99 010
Justering för poster som inte ingår i kassaflödet	46	21 003	283 753
		<u>325 740</u>	<u>382 763</u>
Betald inkomstskatt		<u>-77</u>	<u>257</u>
<b>Kassaflöde från den löpande verksamheten före förändringar av rörelsekapital</b>		325 663	383 020
<i>Kassaflöde från förändringar i rörelsekapital</i>			
Ökning(-)/Minskning(+) av rörelsefordringar		26 627	-99 830
Ökning(+)/Minskning(-) av rörelseskulder		<u>667 910</u>	<u>-381 126</u>
<b>Kassaflöde från den löpande verksamheten</b>		<u>1 020 200</u>	<u>-97 936</u>
<b>Investeringsverksamheten</b>			
Förvärv av materiella anläggningstillgångar		-2 286	-1 713
Förvärv av immateriella anläggningstillgångar		-	-3 164
Utlåning till dotterföretag		-158 391	-27 367
Förvärv av dotterföretag		-138 516	-494 100
Avyttring av andelar i dotterföretag		-	62 238
Förvärv av finansiella tillgångar		<u>-1 023</u>	<u>-1 000</u>
<b>Kassaflöde från investeringsverksamheten</b>		<u>-300 216</u>	<u>-465 106</u>
<b>Finansieringsverksamheten</b>			
Utbetaling tilläggsköpeskilling		-15 682	-
Erhållna koncernbidrag		328 050	134 150
Upptagna lån		551 563	2 447 093
Amortering av lån		-1 196 707	-1 879 430
Förändring checkräkningskredit		-32 861	32 861
Lämnade koncernbidrag		-14 370	-6 150
Utbetald utdelning till moderföretagets aktieägare		<u>-259 969</u>	<u>-159 500</u>
<b>Kassaflöde från finansieringsverksamheten</b>		<u>-639 976</u>	<u>569 024</u>
<b>Årets kassaflöde</b>		80 008	5 982
<b>Likvida medel vid årets början</b>		<u>14 570</u>	<u>8 588</u>
<b>Likvida medel vid årets slut</b>	45	94 578	14 570

2024060405143  
2024040415835

Axel Johnson International AB

Org nr 556057-8873

## Noter

*Belopp i tkr om inget annat anges*

### Not 1 Redovisningsprinciper

Årsredovisningen har upprättats i enlighet med årsredovisningslagen och Bokföringsnämndens allmänna råd BFNAR 2012:1 Årsredovisning och koncernredovisning (K3).

Moderföretaget tillämpar samma redovisningsprinciper som koncernen utom i de fall som anges nedan under avsnittet "Redovisningsprinciper i moderföretaget".

Redovisningsprinciperna är oförändrade jämfört med tidigare år.

Tillgångar, avsättningar och skulder har värderats till anskaffningsvärden om inget annat anges nedan.

#### Immateriella tillgångar

##### *Utgifter för forskning och utveckling*

Utgifter för forskning, dvs. planerat och systematiskt sökande i syfte att erhålla ny vetenskaplig eller teknisk kunskap och insikt, redovisas som kostnad när de uppkommer.

Vid redovisning av utgifter för utveckling tillämpas aktiveringsmodellen. Det innebär att utgifter som uppkommit under utvecklingsfasen redovisas som tillgång när samtliga nedanstående förutsättningar är uppfyllda:

- Det är tekniskt möjligt att färdigställa den immateriella anläggningstillgången så att den kan användas eller säljas.
- Avsikten är att färdigställa den immateriella anläggningstillgången och att använda eller sälja den.
- Förutsättningar finns för att använda eller sälja den immateriella anläggningstillgången.
- Det är sannolikt att den immateriella anläggningstillgången kommer att generera framtida ekonomiska fördelar.
- Det finns erforderliga och adekvata tekniska, ekonomiska och andra resurser för att fullfölja utvecklingen och för att använda eller sälja den immateriella anläggningstillgången.
- De utgifter som är hänförliga till den immateriella anläggningstillgången kan beräknas på ett tillförlitligt sätt.

Vid redovisning av utvecklingskostnader för konfigurering och anpassning av programvara i molnbaserade tjänster tas vägledning från IFRS Interpretations Committee (IFRS IC) agendabeslut i april 2021 om "cloud computing arrangement costs", i vilket förtydligas hur kriteriet kontroll ska uppfyllas genom avtal eller på annat sätt. Uttalandet har inte någon påverkan på ingående balanser men har påverkat vilka kostnader som kunnat aktiveras sedan 1 januari 2022.

Internt upparbetade immateriella anläggningstillgångar redovisas till anskaffningsvärde minskat med ackumulerade avskrivningar och nedskrivningar.

Anskaffningsvärdet för en internt upparbetad immateriell anläggningstillgång utgörs av samtliga direkt hänförliga utgifter (t.ex. material och löner).

#### *Övriga immateriella anläggningstillgångar*

Övriga immateriella anläggningstillgångar som förvärvats är redovisade till anskaffningsvärde minskat med ackumulerade avskrivningar och nedskrivningar.

Utgifter för internt genererad goodwill och varumärken redovisas i resultaträkningen som kostnad när de uppkommer.

Axel Johnson International AB

Org nr 556057-8873

*Avskrivningar*

Avskrivning sker linjärt över tillgångens beräknade nyttjandeperiod. Avskrivningen redovisas som kostnad i resultaträkningen.

*Internt utarbetade immateriella tillgångar*

Balanserade utgifter för utveckling och liknande arbeten

*Nyttjandeperiod*

3-5 år

*Förvärvade immateriella tillgångar*

Koncessioner

3-5 år

Patent

5 år

Licenser

5 år

Varumärken

5 år

Dataprogram

3-5 år

Hyresrätter

*Kontraktstid*

Goodwill

10 år

**Materiella anläggningstillgångar**

Materiella anläggningstillgångar redovisas till anskaffningsvärde minskat med ackumulerade avskrivningar och nedskrivningar. I anskaffningsvärdet ingår förutom inköpspriset även utgifter som är direkt hänförliga till förvärvet.

*Tillkommande utgifter*

Tillkommande utgifter som uppfyller tillgångskriteriet räknas in i tillgångens redovisade värde. Utgifter för löpande underhåll och reparationer redovisas som kostnader när de uppkommer.

*Avskrivningar*

Avskrivning sker linjärt över tillgångens beräknade nyttjandeperiod eftersom det återspeglar den förväntade förbrukningen av tillgångens framtida ekonomiska fördelar. Avskrivningen redovisas som kostnad i resultaträkningen.

*Nyttjandeperiod*

Byggnader

5-100 år

Nedlagda utgifter på annans fastighet

20 år

Maskiner och andra tekniska anläggningar

5-10 år

Inventarier, verktyg och installationer

5-10 år

Byggnaderna består av ett antal komponenter med olika nyttjandeperioder. Huvudindelningen är byggnader och mark. Ingen avskrivning sker på komponenten mark vars nyttjandeperiod bedöms som obegränsad. Byggnaderna består av flera komponenter vars nyttjandeperiod varierar.

När en komponent i en anläggningstillgång byts ut, utangeras eventuell kvarvarande del av den gamla komponenten och den nya komponentens anskaffningsvärde aktiveras.

**Nedskrivningar - materiella och immateriella anläggningstillgångar samt andelar i koncernföretag**

Vid varje balansdag bedöms om det finns någon indikation på att en tillgångs värde är lägre än dess redovisade värde. Om en sådan indikation finns, beräknas tillgångens återvinningsvärde. Om det inte går att beräkna en enskild tillgångs återvinningsvärde beräknas återvinningsvärdet för hela den kassagenererande enhet som tillgången hör till.

Återvinningsvärdet är det högsta av verkligt värde med avdrag för försäljningskostnader och nyttjandevärde. Vid beräkning av nyttjandevärdet beräknas nuvärdet av de framtida kassaflöden som tillgången väntas ge upphov till i den löpande verksamheten samt när den avyttras eller utangeras. Den diskonteringsränta som används är före skatt och återspeglar marknadsmässiga bedömningar av pengars tidsvärde och de risker som avser tillgången. En tidigare nedskrivning återförs endast om de skäl som låg till grund för beräkningen av återvinningsvärdet vid den senaste nedskrivningen har förändrats.

Axel Johnson International AB

Org nr 556057-8873

## Leasing

### *Leasetagare*

Alla leasingavtal har klassificerats som finansiella eller operationella leasingavtal. Ett finansiellt leasingavtal är ett leasingavtal enligt vilka de risker och fördelar som är förknippade med att äga en tillgång i allt väsentligt överförs från leasegivaren till leasetagaren. Ett operationellt leasingavtal är ett leasingavtal som inte är ett finansiellt leasingavtal.

### *Operationella leasingavtal*

Leasingavgifterna enligt operationella leasingavtal, inklusive förhöjd förstagångshyra men exklusive utgifter för tjänster som försäkring och underhåll, redovisas som kostnad linjärt över leasingperioden.

## Utländsk valuta

För poster som ingår i en säkringsrelation - se under rubriken "Säkringsredovisning".

### *Poster i utländsk valuta*

Monetära poster i utländsk valuta räknas om till balansdagens kurs. Icke-monetära poster räknas inte om utan redovisas till kursen vid anskaffningstillfället.

Valutakursdifferenser som uppkommer vid reglering eller omräkning av monetära poster redovisas i resultaträkningen det räkenskapsår de uppkommer.

### *Nettoinvesteringar i utlandsverksamhet*

En valutakursdifferens som avser en monetär post som utgör en del av en nettoinvestering i en utlandsverksamhet och som är värderad utifrån anskaffningsvärde redovisas i koncernredovisningen som en separat komponent direkt i eget kapital.

### *Omräkning av utlandsverksamheter*

Tillgångar och skulder, inklusive goodwill och andra koncernmässiga över- och undervärden, räknas om till redovisningsvalutan till balansdagskurs. Intäkter och kostnader räknas om till avista kursen per varje dag för affärshändelserna om inte en kurs som utgör en approximation av den faktiska kursen används (t.ex. genomsnittlig kurs). Valutakursdifferenser som uppkommer vid omräkningen redovisas direkt mot eget kapital.

De ackumulerade kursdifferenserna som uppkommit vid omräkningen av en icke helägd verksamhet fördelas och redovisas som en del av minoritetsintresset.

## Varulager

Varulagret är upptaget till det lägsta av anskaffningsvärdet och nettoförsäljningsvärdet. Därvid har inkuransrisk beaktats. Anskaffningsvärdet beräknas enligt först in- först ut- principen eller vägda genomsnittspriser. I anskaffningsvärdet ingår förutom utgifter för inköp även utgifter för att bringa varorna till deras aktuella plats och skick.

I egentillverkade halv- och helfabrikat består anskaffningsvärdet av direkta tillverkningskostnader och de indirekta kostnader som utgör mer än en oväsentlig del av den sammanlagda utgiften för tillverkningen. Vid värdering har hänsyn tagits till normalt kapacitetsutnyttjande.

## Finansiella tillgångar och skulder

Finansiella tillgångar och skulder redovisas i enlighet med kapitel 11 (Finansiella instrument värderade utifrån anskaffningsvärdet) i BFNAR 2012:1.

### *Redovisning i och borttagande från balansräkningen*

En finansiell tillgång eller finansiell skuld tas upp i balansräkningen när företaget blir part i instrumentets avtalsmässiga villkor. En finansiell tillgång tas bort från balansräkningen när den avtalsenliga rätten till kassaflödet från tillgången har upphört eller reglerats. Detsamma gäller när de risker och fördelar som är förknippade med innehavet i allt väsentligt överförs till annan part och företaget inte längre har kontroll över den finansiella tillgången. En finansiell skuld tas bort från balansräkningen när den avtalade förpliktelsen fullgjorts eller upphört.

Axel Johnson International AB

Org nr 556057-8873

#### *Värdering av finansiella tillgångar*

Finansiella tillgångar värderas vid första redovisningstillfället till anskaffningsvärde, inklusive eventuella transaktionsutgifter som är direkt hänförliga till förvärvet av tillgången.

Finansiella omsättningstillgångar värderas efter första redovisningstillfället till det lägsta av anskaffningsvärdet och nettoförsäljningsvärdet på balansdagen.

Kundfordringar och övriga fordringar som utgör omsättningstillgångar värderas individuellt till det belopp som beräknas inflyta.

Finansiella anläggningstillgångar värderas efter första redovisningstillfället till anskaffningsvärde med avdrag för eventuella nedskrivningar och med tillägg för eventuella uppskrivningar.

Räntebärande finansiella tillgångar värderas till upplupet anskaffningsvärde med tillämpning av effektivräntemetoden.

Vid värdering till lägsta värdets princip respektive vid bedömning av nedskrivningsbehov anses företagets finansiella instrument som innehas för riskspridning ingå i en värdepappersportfölj och värderas därför som en post.

#### *Värdering av finansiella skulder*

Finansiella skulder värderas till upplupet anskaffningsvärde. Utgifter som är direkt hänförliga till upptagande av lån korrigerar lånets anskaffningsvärde och periodiseras enligt effektivräntemetoden.

#### *Säkringsredovisning*

Säkringsredovisning tillämpas endast då det finns en ekonomisk relation mellan säkringsinstrumentet och den säkrade posten som överensstämmer med företagets mål för riskhantering. Dessutom krävs att säkringsförhållandet förväntas vara mycket effektivt under den period för vilken säkringen har identifierats samt att säkringsförhållandet och företagets mål för riskhantering och riskhanteringsstrategi avseende säkringen är dokumenterade senast när säkringen ingås.

##### *(i) Säkring av fordringar och skulder i utländsk valuta*

Vid säkring av fordringar och skulder i utländsk valuta med valutaterminer värderas den underliggande fordran eller skulden till terminskurs. Om terminspremien, dvs. skillnaden mellan avistakursen den dagen terminen ingicks och terminskursen, är väsentlig värderas dock underliggande fordran eller skuld till avistakursen den dagen terminen ingicks. Terminspremien periodiseras då över terminens löptid som räntekostnad eller ränteintäkt.

##### *(ii) Säkring av bindande åtaganden och prognostiserade transaktioner i utländsk valuta*

Resultatet av säkringar av bindande åtaganden och mycket sannolika prognostiserade transaktioner i utländsk valuta redovisas samtidigt som den säkrade transaktionen påverkar resultaträkningen. Vid säkring av inköp av varor eller materiella anläggningstillgångar i utländsk valuta inkluderas den ackumulerade värdeförändringen som är hänförlig till säkringsinstrumentet i anskaffningsvärdet för varulagret eller den materiella anläggningstillgången.

##### *(iii) Säkring av nettoinvesteringar i utlandsverksamhet*

För säkrade valutakursrisker i utländska nettoinvesteringar, har både den säkrade posten och säkringsinstrumentet värderats till balansdagens kurs i koncernredovisningen.

Omvärderingseffekterna redovisas direkt i eget kapital. I de fall då effekten av omvärderingen av säkringsinstrumentet är större än effekten av omvärderingen av den säkrade posten, redovisas den överskjutande delen i resultaträkningen.

Axel Johnson International AB

Org nr 556057-8873

*(iv) Säkring av ränterisk*

Ränteswappar som effektivt säkrar kassaflödesrisk i räntebetalningar på skulder värderas till nettot av upplupen fordran på rörlig ränta och upplupen skuld avseende fast ränta och skillnaden redovisas som räntekostnad respektive ränteintäkt. Säkringen är effektiv om den ekonomiska innebörden av säkringen och skulden är densamma som om skulden i stället hade tagits upp till en fast marknadsränta när säkringsförhållandet inleddes.

**Ersättningar till anställda***Ersättningar till anställda efter avslutad anställning*

Planer för ersättningar efter avslutad anställning klassificeras som antingen avgiftsbestämda eller förmånsbestämda.

Vid avgiftsbestämda planer betalas fastställda avgifter till ett annat företag, normalt ett försäkringsföretag, och företaget har inte längre någon förpliktelse till den anställde när avgiften är betald. Storleken på den anställdes ersättningar efter avslutad anställning är beroende av de avgifter som har betalats och den kapitalavkastning som avgifterna ger.

Vid förmånsbestämda planer har företaget en förpliktelse att lämna de överenskomna ersättningarna till nuvarande och tidigare anställda. Företaget bär i allt väsentligt dels risken att ersättningarna kommer att bli högre än förväntat (aktuariell risk), dels risken att avkastningen på tillgångarna avviker från förväntningarna (investeringsrisk). Investeringsrisk föreligger även om tillgångarna är överförda till ett annat företag.

**Avgiftsbestämda planer**

Avgifterna för avgiftsbestämda planer redovisas som kostnad. Obetalda avgifter redovisas som skuld.

**Förmånsbestämda planer**

Företag har valt att tillämpa de förenklingsregler som finns i BFNAR 2012:1.

Planer för vilka pensionspremier betalas redovisas som avgiftsbestämda vilket innebär att avgifterna kostnadsförs i resultaträkningen.

I de fall pensionsförpliktelser har tryggats genom överföring av medel till en pensionsstiftelse redovisas en avsättning i de fall stiftelsens förmögenhet värderad till marknadsvärde understiger förpliktelsen. I de fall stiftelsens förmögenhet överstiger förpliktelsen redovisas ingen tillgång.

I de fall förmånsbestämda pensionsplaner finansieras i egen regi redovisas pensionsskulden till det belopp som erhålls från PRI.

Pensionsförpliktelser i koncernens utländska dotterföretag redovisas på samma sätt som i det utländska dotterföretaget.

*Övriga långfristiga ersättningar till anställda*

Skuld avseende övriga långfristiga ersättningar till anställda redovisas till nuvärdet av förpliktelsen på balansdagen.

*Ersättningar vid uppsägning*

Ersättningar vid uppsägningar, i den omfattning ersättningen inte ger företaget några framtida ekonomiska fördelar, redovisas endast som en skuld och en kostnad när företaget har en legal eller informell förpliktelse att antingen

- a) avsluta en anställds eller en grupp av anställdas anställning före den normala tidpunkten för anställningens upphörande, eller
- b) lämna ersättningar vid uppsägning genom erbjudande för att uppmuntra frivillig avgång.

Ersättningar vid uppsägningar redovisas endast när företaget har en detaljerad plan för uppsägningen och inte har någon realistisk möjlighet att annullera planen.

Axel Johnson International AB

Org nr 556057-8873

**Skatt**

Skatt på årets resultat i resultaträkningen består av aktuell skatt och uppskjuten skatt. Aktuell skatt är inkomstskatt för innevarande räkenskapsår som avser årets skattepliktiga resultat och den del av tidigare räkenskapsårs inkomstskatt som ännu inte har redovisats. Uppskjuten skatt är inkomstskatt för skattepliktigt resultat avseende framtida räkenskapsår till följd av tidigare transaktioner eller händelser.

Uppskjuten skatteskuld redovisas för alla skattepliktiga temporära skillnader, dock inte för temporära skillnader som härrör från första redovisningen av goodwill. Uppskjuten skattefordran redovisas för avdragsgilla temporära skillnader och för möjligheten att i framtiden använda skattemässiga underskottsavdrag. Värderingen baseras på hur det redovisade värdet för motsvarande tillgång eller skuld förväntas återvinnas respektive regleras. Beloppen baseras på de skattesatser och skatteregler som är beslutade per balansdagen och har inte nuvärdeberäknats.

Uppskjutna skattefordringar har värderats till högst det belopp som sannolikt kommer att återvinnas baserat på innevarande och framtida skattepliktiga resultat. Värderingen omprövas varje balansdag.

I koncernbalansräkningen delas obeskattade reserver upp på uppskjuten skatt och eget kapital.

Fordringar och skulder nettoredovisas endast när det finns en legal rätt till kvittning.

**Avsättningar**

En avsättning redovisas i balansräkningen när företaget har en legal eller informell förpliktelse till följd av en inträffad händelse och det är sannolikt att ett utflöde av resurser krävs för att reglera förpliktelsen och en tillförlitlig uppskattning av beloppet kan göras.

Vid första redovisningstillfället värderas avsättningar till den bästa uppskattningen av det belopp som kommer att krävas för att reglera förpliktelsen på balansdagen. Avsättningarna omprövas varje balansdag.

Avsättningen redovisas till nuvärdet av de framtida betalningar som krävs för att reglera förpliktelsen.

*Reserv för förlustkontrakt*

En avsättning för förlustkontrakt redovisas när förväntade ekonomiska fördelar som beräknas erhållas från ett kontrakt är lägre än de oundvikliga utgifter för att infria åtagandena enligt kontraktet.

*Omstruktureringsreserv*

En avsättning för omstrukturering av verksamhet redovisas när företaget måste fullfölja omstruktureringen till följd av legal eller informell förpliktelse vilket innebär att företaget har en fastställd och utförlig omstruktureringsplan och de som berörs har en välgrundad uppfattning om att omstruktureringen kommer att genomföras.

**Eventualförpliktelser**

En eventualförpliktelse är:

- En möjlig förpliktelse som till följd av inträffade händelser och vars förekomst endast kommer att bekräftas av en eller flera osäkra framtida händelser, som inte helt ligger inom företagets kontroll, inträffar eller uteblir, eller
- En befintlig förpliktelse till följd av inträffade händelser, men som inte redovisas som skuld eller avsättning eftersom det inte är sannolikt att ett utflöde av resurser kommer att krävas för att reglera förpliktelsen eller förpliktelsens storlek inte kan beräknas med tillräcklig tillförlitlighet.

Eventualförpliktelser är en sammanfattande beteckning för sådana garantier, ekonomiska åtaganden och eventuella förpliktelser som inte tas upp i balansräkningen.

Axel Johnson International AB

Org nr 556057-8873

### Intäkter

Det inflöde av ekonomiska fördelar som företaget erhållit eller kommer att erhålla för egen räkning redovisas som intäkt. Intäkter värderas till verkliga värdet av det som erhållits eller kommer att erhållas, med avdrag för rabatter.

#### *Försäljning av varor*

Vid försäljning av varor redovisas en intäkt när följande kriterier är uppfyllda:

- De ekonomiska fördelarna som är förknippade med transaktionen sannolikt kommer att tillfalla företaget,
- Inkomsten kan beräknas på ett tillförlitligt sätt,
- Företaget har överfört de väsentliga riskerna och fördelarna som är förknippade med varornas ägande till köparen,
- Företaget har inte längre ett sådant engagemang i den löpande förvaltningen som vanligtvis förknippas med ägande och utövar inte heller någon reell kontroll över de sålda varorna, samt
- De utgifter som har uppkommit eller förväntas uppkomma till följd av transaktionen kan beräknas på ett tillförlitligt sätt.

#### *Tjänsteuppdrag och entreprenadavtal – löpande räkning*

Inkomst från uppdrag på löpande räkning redovisas som intäkt i takt med att arbete utförs och material levereras eller förbrukas.

#### *Tjänsteuppdrag och entreprenadavtal – fast pris*

Uppdragsinkomster och uppdragsutgifter för uppdrag till fast pris redovisas som intäkt och kostnad med utgångspunkt från färdigställandegraden på balansdagen.

Färdigställandegraden beräknas som nedlagda uppdragsutgifter för utfört arbete på balansdagen i förhållande till beräknade totala uppdragsutgifter.

Intäkt redovisas endast med det belopp som motsvarar de uppkomna uppdragsutgifterna som sannolikt kommer att ersättas av beställaren eftersom det ekonomiska utfallet inte kan beräknas på tillförlitligt sätt.

En befarad förlust redovisas som kostnad eftersom det är sannolikt att de totala uppdragsutgifterna kommer att överstiga den totala uppdragsinkomsten.

#### *Ränta, royalty och utdelning*

Intäkt redovisas när de ekonomiska fördelarna som är förknippade med transaktionen sannolikt kommer att tillfalla företaget samt när inkomsten kan beräknas på ett tillförlitligt sätt.

Ränta redovisas som intäkt enligt effektivräntemetoden.

Utdelning redovisas när ägarens rätt att erhålla betalningen har säkerställts.

#### **Offentliga bidrag**

Ett offentligt bidrag som inte är förknippat med krav på framtida prestation redovisas som intäkt när villkoren för att få bidraget uppfyllts. Ett offentligt bidrag som är förenat med krav på framtida prestation redovisas som intäkt när prestationen utförs. Om bidraget har tagits emot innan villkoren för att redovisa det som intäkt har uppfyllts, redovisas bidraget som en skuld.

#### *Redovisning av bidrag relaterade till anläggningstillgångar*

Offentliga bidrag relaterade till tillgångar redovisas i balansräkningen genom att bidraget reducerar tillgångens redovisade värde.

Axel Johnson International AB

Org nr 556057-8873

## Koncernredovisning

### *Dotterföretag*

Dotterföretag är företag i vilka moderföretaget direkt eller indirekt innehar mer än 50 % av röstalet eller på annat sätt har ett bestämmande inflytande. Bestämmande inflytande innebär en rätt att utforma ett företags finansiella och operativa strategier i syfte att erhålla ekonomiska fördelar. Redovisningen av rörelseförvärv bygger på enhetssynen. Det innebär att förvärvsanalysen upprättas per den tidpunkt då förvärvaren får bestämmande inflytande. Från och med denna tidpunkt ses förvärvaren och den förvärvade enheten som en redovisningsenhet. Tillämpningen av enhetssynen innebär vidare att alla tillgångar (inklusive goodwill) och skulder samt intäkter och kostnader medräknas i sin helhet även för delägda dotterföretag.

Anskaffningsvärdet för dotterföretag beräknas till summan av verkligt värde vid förvärvstidpunkten för erlagda tillgångar med tillägg av uppkomna och övertagna skulder samt emitterade eget kapitalinstrument, utgifter som är direkt hänförliga till rörelseförvärvet samt eventuell tilläggsköpeskillning. I förvärvsanalysen fastställs det verkliga värdet, med några undantag, vid förvärvstidpunkten av förvärvade identifierbara tillgångar och övertagna skulder samt minoritetsintresse. Minoritetsintresse värderas till verkligt värde vid förvärvstidpunkten. Från och med förvärvstidpunkten inkluderas i koncernredovisningen det förvärvade företagets intäkter och kostnader, identifierbara tillgångar och skulder liksom eventuell uppkommen goodwill eller negativ goodwill.

### *Goodwill*

Koncernmässig goodwill uppkommer när anskaffningsvärdet vid förvärv av andelar i dotterföretag överstiger det i förvärvsanalysen fastställda värdet på det förvärvade företagets identifierbara nettotillgångar. Goodwill redovisas till anskaffningsvärde med avdrag för ackumulerade avskrivningar och eventuell nedskrivning.

### *Tilläggsköpeskillning*

Är det vid förvärvstidpunkten sannolikt att köpeskillningen kommer att justeras vid en senare tidpunkt och beloppet kan uppskattas på ett tillförlitligt sätt, ska beloppet ingå i det beräknade slutliga anskaffningsvärdet för den förvärvade enheten.

Justering av värdet på tilläggsköpeskillning inom tolv månader från förvärvstidpunkten påverkar goodwill. Justering senare än tolv månader efter förvärvstidpunkten redovisas i koncernresultaträkningen.

### *Justering av förvärvsanalys*

I det fall förutsättningarna för förvärvsanalysen är ofullständiga justeras denna för att bättre återspegla faktiska förhållanden vid förvärvstidpunkten. Justeringarna görs retroaktivt inom tolv månader efter förvärvstidpunkten. Justeringar senare än tolv månader efter förvärvstidpunkten redovisas som en ändrad uppskattning och bedömning.

### *Förändringar i ägarandel*

Vid förvärv av ytterligare andelar i företag som redan är dotterföretag upprättas inte någon ny förvärvsanalys eftersom moderföretaget redan har bestämmande inflytande. Eftersom förändringar i innehavet i företag som är dotterföretag enbart är en transaktion mellan ägarna redovisas inte någon vinst eller förlust i resultaträkningen utan effekten av transaktionen redovisas enbart i eget kapital.

Vid förvärv av ytterligare andelar i ett företag så att företaget blir dotterföretag upprättas en förvärvsanalys. De sedan tidigare ägda andelarna anses avyttrade. Andelar i ett dotterföretag har förvärvats. Vinst eller förlust, beräknad som skillnaden mellan verkligt värde och koncernmässigt redovisat värde, ska redovisas i koncernresultaträkningen.

Avyttras andelar i ett dotterföretag eller bestämmande inflytande upphör på annat sätt, anses andelarna som avyttrade i koncernredovisningen och vinst eller förlust vid avyttringen redovisas i koncernresultaträkningen. Om andelar finns kvar efter att bestämmande inflytande har upphört redovisas dessa med det verkliga värdet vid förvärvstidpunkten som anskaffningsvärde.

Axel Johnson International AB

Org nr 556057-8873

2024040415844

*Intresseföretag*

Aktieinnehav i intresseföretag, i vilka koncernen har lägst 20% och högst 50% av rösterna eller på annat sätt har ett betydande inflytande över den driftsmässiga och finansiella styrningen, redovisas enligt kapitalandelsmetoden. Kapitalandelsmetoden innebär att det i koncernen redovisade värdet på aktier i intresseföretag motsvaras av koncernens andel i intresseföretagens egna kapital, eventuella restvärden på koncernmässiga över- och undervärden, inklusive goodwill och negativ goodwill reducerat med eventuella internvinster. I koncernens resultaträkning redovisas som "Andel i intresseföretags resultat" koncernens andel i intresseföretagens resultat efter skatt justerat för eventuella avskrivningar på eller upplösningar av förvärvade över- respektive undervärden, inklusive avskrivning på goodwill/ upplösning av negativ goodwill. Erhållna utdelningar från intresseföretag minskar redovisat värde. Vinstandelar upparbetade efter förvärven av intresseföretagen som ännu inte realiserats genom utdelning, avsätts till kapitalandelsfonden.

*Gemensamt styrda företag*

Ett gemensamt styrt företag är ett joint venture som inbegriper bildandet av ett aktiebolag, handelsbolag eller någon annan form av företag i vilket varje samägare äger andelar. Joint venture är ett avtalsbaserat samarbete där två eller flera parter gemensamt bedriver en ekonomisk verksamhet och har ett gemensamt bestämmande inflytande över verksamheten.

*Eliminering av transaktioner mellan koncernföretag, intresseföretag och gemensamt styrda företag*

Koncerninterna fordringar och skulder, intäkter och kostnader och orealiserade vinster eller förluster som uppkommer vid transaktioner mellan koncernföretag elimineras i sin helhet. Orealiserade vinster som uppkommer vid transaktioner med intresseföretag elimineras i den utsträckning som motsvarar koncernens ägarandel i företaget. Orealiserade förluster elimineras på samma sätt som orealiserade vinster, men endast i den utsträckning det inte finns någon indikation på något nedskrivningsbehov.

*Redovisningsprinciper i moderföretaget*

Redovisningsprinciperna i moderföretaget överensstämmer med de ovan angivna redovisningsprinciperna i koncernredovisningen utom i nedanstående fall.

*Låneutgifter*

Låneutgifter redovisas i resultaträkningen i moderföretaget.

*Leasing*

Finansiella leasingavtal redovisas som operationella leasingavtal i moderföretaget.

*Utländsk valuta*

En valutakursdifferens som avser en monetär post som utgör en del av moderföretagets nettoinvestering i en utlandsverksamhet och som är värderad utifrån anskaffningsvärde redovisas i resultaträkningen om differensen uppstått i moderföretaget.

*Andelar i dotterföretag, intresseföretag och gemensamt styrda företag*

Andelar i dotterföretag, intresseföretag och gemensamt styrda företag redovisas till anskaffningsvärde minskat med ackumulerade nedskrivningar. I anskaffningsvärdet ingår förutom inköpspriset även utgifter som är direkt hänförliga till förvärvet. Justeringar senare än tolv månader efter förvärvstidpunkten redovisas som en justering av anskaffningsvärdet.

*Ersättningar till anställda*

I moderföretaget redovisas de förmånsbestämda planerna enligt förenklingsreglerna i BFNAR 2012:1.

*Koncernbidrag och aktieägartillskott*

Koncernbidrag som erhållits/lämnats redovisas som en bokslutsdisposition i resultaträkningen. Det erhållna/lämnade koncernbidraget har påverkat företagets aktuella skatt. Koncernbidrag som lämnas från moderföretag till dotterföretag redovisas som en ökning av andelens redovisade värde.

Axel Johnson International AB

Org nr 556057-8873

Aktieägartillskott som lämnas utan att emitterade aktier eller andra egetkapitalinstrument erhållits i utbyte redovisas i balansräkningen som en ökning av andelens redovisade värde.

Återbetalda aktieägartillskott redovisas i balansräkningen som en minskning av andelens redovisade värde.

Återbetalda aktieägartillskott redovisas som en minskning av eget kapital när beslut om återbetalning fattats.

#### *Fusion*

Fusionen mellan dotterföretaget och moderföretaget har redovisats i enlighet med BFNAR 2020:5 "Redovisning av fusion". Moderföretaget har redovisat det fusionerade dotterföretagets tillgångar och skulder till de värden dessa hade i koncernredovisningen.

#### **Not 2 Uppskattningar och bedömningar**

Att upprätta de finansiella rapporterna i enlighet med Bokföringsnämndens allmänna råd BFNAR 2012:1 Årsredovisning och koncernredovisning (K3) kräver att företagsledningarna i koncernbolagen gör bedömningar och uppskattningar samt gör antaganden som påverkar tillämpningen av redovisningsprinciperna och de redovisade beloppen av tillgångar, skulder, intäkter och kostnader. Uppskattningarna och antagandena är baserade på historiska erfarenheter och ett antal andra faktorer som under rådande förhållanden synes vara rimliga. Resultatet av dessa uppskattningar och antaganden används sedan för att bedöma de redovisade värdena på tillgångar och skulder som inte annars framgår från andra källor. Verkliga utfallet kan avvika från dessa uppskattningar och bedömningar. Uppskattningarna och antagandena ses över regelbundet.

Ändringar av uppskattningar redovisas i den period ändringen görs samt i framtida perioder om förändringen påverkar framtida perioder. Bedömningar gjorda av företagsledningen vid tillämpningen av K3, som har inverkan på de finansiella rapporterna, och gjorda uppskattningar som kan medföra väsentliga justeringar i påföljande års finansiella rapporter beskrivs närmare nedan.

#### *Nedskrivning varulager*

Att fastställa nedskrivningsbehov är en väsentlig och svår bedömningsfråga där företagsledningarna i boksluten skall bedöma behovet av eventuella nedskrivningar för inkurans utifrån fastställda inkuransmodeller inom koncernen. Olika bedömningar krävs beroende på verksamhetsinriktning och produktområden. Bedömningar tar utgångspunkt i bl.a. trägrörlighet och åldersanalyser av varulagret.

#### *Nedskrivningsprövning av goodwill*

Koncernen bedömer varje år om något nedskrivningsbehov föreligger vad gäller goodwill. Återvinningsvärdet för de kassagenererade enheterna fastställs genom olika metoder baserat på *föväntade framtida resultat och kassaflöden. För vidare upplysningar se not 19 Goodwill.*

#### *Tilläggsköpeskillingar*

I samband med företagsförvärv utgörs ofta en del av köpeskillingen av tilläggsköpeskilling som kommer att betalas ut i en framtid beroende på resultaten i de förvärvade enheterna. När förvärvsanalysen upprättas görs en bedömning av det sannolika utfallet utifrån de rådande förhållandena.

Vid varje bokslutstillfälle görs nya bedömningar av troligt utfall av tilläggsköpeskillingarna. Under år 2023 har omvärderingar av tilläggsköpeskillingar påverkat koncernens resultat positivt med 26 (4) MSEK. Till följd av högre ränta och inflation har avsättning till tilläggsköpeskillingarna diskonterats. Under år 2023 har nettoeffekten av diskonteringen haft en positiv resultatpåverkan om 1 MSEK.

Omvärdering av tilläggsköpeskillingar redovisas i resultaträkningen som övriga rörelseintäkter samt övriga rörelsekostnader, diskonteringseffekten redovisas i resultaträkningen som en räntekostnad eller ränteintäkt. I de fall justering av tilläggsköpeskilling sker inom 12 månader från förvärvstillfället till följd av ändrad värdering av tilläggsköpeskilling redovisas justeringen över balansräkningen med påverkan på goodwill.

#### *Uppskjutna skatter*

Värdet av förlustavdrag och andra uppskjutna skattefordringar/skulder beaktas i den mån det anses sannolikt att dessa kommer att kunna nyttjas i framtiden.

Axel Johnson International AB

Org nr 556057-8873

2024-04-15 08:46

*Pensionsåtaganden*

Pensionsåtaganden är viktiga inslag i de aktuariella metoder som används för att mäta pensionsåtaganden och de kan ha inverkan på redovisad nettoskuld och den årliga pensionskostnaden. En av de mest kritiska faktorerna är antagandet om diskonteringsräntan, vilken är väsentlig för mätningen av såväl årets pensionskostnad som nuvärdet av de förmånsbaserade pensionsförpliktelserna. Antagande om diskonteringsräntan bedöms åtminstone varje år för varje plan i varje land. Andra antaganden som kan gälla demografiska faktorer som pensionsålder, dödlighet och personalomsättning omprövas inte lika ofta. Det aktuella utfallet avviker ofta från de aktuariella antagandena av ekonomiska och andra orsaker. Diskonteringsräntan gör det möjligt att mäta framtida kassautflöden till nuvärde vid mättidpunkten. Denna ränta skall motsvara avkastningen på förstklassiga företagsobligationslån (inklusive bostadsobligationer) eller om en fungerande för sådana inte finns, statsobligationer. En sänkt diskonteringsränta ökar nuvärdet av pensionskulden och den årliga kostnaden.

*Avsättningar*

Koncernen har avsättningar som hänför sig till pensionsåtaganden och förmånsbestämda pensionsplaner, där värdering av planerna baseras på beräkningar som inhämtas från extern part. Koncernledningen måste göra bedömningar i form av aktuariella antaganden såsom diskonteringsränta och förväntad löneökningstakt m fl. Eventuella förändringar i dessa antaganden kan påverka framtida kassautflöden och avvika från de redovisade avsättningarna.

En del av koncernens avsättningar hänför sig till garantiåtaganden och tvister, där bolagens ledningar måste göra egna uppskattningar och bedömningar på värdering och belopp som kommer att krävas för att reglera avtalade förpliktelser gentemot kund. Avsättningar för garantiåtaganden omprövas per balansdagen vid varje bokslutstidpunkt utifrån vid den tidpunkten bästa uppskattning.

*Minoritetsintresse - Köp- och säljoptioner*

Det finns dotterbolag som inte är ägda till 100% men som i koncernredovisningen redovisas som om de vore ägda till 100% på grund av att det i aktieöverlåtelseavtalen finns köp & sälj optioner som gör det mycket sannolikt att ett utköp av minoriteten kommer att ske. För dessa dotterbolag redovisas således inget minoritetsintresse. En bedömning har skett av det framtida utköpet av minoriteten i respektive dotterbolag vilket i koncernredovisningen redovisas som en övrig långfristig skuld. Under år 2023 har omvärdering av skuldposterna påverkat koncernens resultat negativt med 36 (51) mkr. Som en följd av högre ränta och inflation har också skulderna till minoritet diskonterats. År 2023 har nettoeffekten av diskonteringen haft en negativ resultatpåverkan om 9 mkr, år 2022 hade diskonteringseffekten en positiv resultatpåverkan om 33 mkr. Det är följande dotterbolag som inte är helägda men som i koncernredovisningen redovisas som om de vore ägda till 100%.

- |                       |  |
|-----------------------|--|
| - Arkov spol. s r.o.  | - MIAS Group AB                          |
| - Starline Valves Oy  | - Nomo Industriservice AB                |
| - OCS Holding AB      | - Ab Transcomponent Finland Ltd          |
| - System Cleaners A/S | - Allsafe Engineering Ltd                |
| - Caldan Conveyor A/S | - Gram Vakuum Teknik ApS                 |
| - G.M.M. S.p.a        | - Aktiebolaget Elektriska Motorcentralen |

TP Nordic AS redovisades tidigare till 100% trots att ägarandelen uppgick till 51%. Under år 2023 har resterande andelar köpts ut och ägarandelen är numera 100%.

**Pelare 2**

På grund av komplexiteten i tillämpningen av lagstiftningen och beräkningen av GloBE-Intäkter är den kvantitativa effekten av den antagna eller i praktiken antagna lagstiftningen ännu inte möjlig att med rimlig säkerhet uppskatta. Därför redovisar koncernen inga uppskjutna skattefordringar och -skulder relaterade till inkomstskatter från Pelare 2 och lämnar heller inga upplysningar om dessa.

Axel Johnson koncernen har genomfört en initial utvärdering av koncernens exponering för lagstiftningen genom ett safe harbour- test baserat på den senast tillgängliga datan vilken utgörs av 2022 års land-för-land-rapport. Baserat på genomfört safe harbour-test är den initiala bedömningen att lagstiftningen inte kommer att påverka koncernen väsentligt. Axel Johnson koncernen arbetar för närvarande med skattespecialister för hjälp med att tillämpa lagstiftningen.

Axel Johnson International AB

Org nr 556057-8873

**Under året ändrad uppskattning och bedömning***Avskrivningstid goodwill i samband med rörelseförvärv*

Historiskt sett har majoriteten av all goodwill som uppstått i koncernen i samband med ett rörelseförvärv haft en avskrivningstakt om fem år men från och med 1 januari 2023 har avskrivningstakten ändrats från fem till tio år. Ändringen har gjorts för att ge en mer rättvisande bild av koncernens resultat och balansräkning.

När koncernen förvärvar ett bolag är det alltid utifrån ett långsiktigt perspektiv där det förvärvade bolaget kommer vara en del av koncernen i överskådlig framtid. Nyttjande perioden och den period som använts vid värderingen av ett bolag vid förvärvstillfället har därmed alltid varit betydligt längre än fem år. För att uppfylla regeln om rättvisande bild har koncernen därför ändrat på avskrivningstiden där koncernens utgångspunkt är att avskrivningstiden uppgår till minst 10 år. En individuell bedömning av varje enskilt förvärv kommer dock alltid ske vilken kan leda till en avskrivningstid som är kortare än tio år.

För de bolag som förvärvats före 31 december 2022 har ändringen inneburit att kvarvarande goodwill per 1 januari 2023 fått en avskrivningstakt som resulterar i att goodwillen blir fullt avskriven tio år efter förvärvstidpunkten. Förvärv som sker från och med 1 januari 2023 åsätts i regel en avskrivningstakt om tio år men först efter en individuell bedömning av varje enskilt förvärv. Värdet på varje enskild goodwillpost prövas därutöver årligen genom så kallade impairmenttest.

Förändringen av avskrivningstakt har inneburit väsentligt lägre avskrivningar i årets resultaträkning och resulterar även i en högre redovisad goodwill i balansräkningen vid årets slut. Den uppskattade minskningen av årets avskrivningar av goodwill uppgår till 265 mkr.

20240405149  
6715040907202  
4851404202

Axel Johnson International AB

Org nr 558057-8873

2024040415848

**Not 3**                    **Nettoomsättning per rörelsegren och geografisk marknad**

	2023	2022
Koncernen		
<i>Nettoomsättning per rörelsegren</i>		
Lifting Solutions	5 274 880	4 531 303
Transport Solutions	2 813 046	2 640 949
Fluid Handling Solutions	5 328 170	4 379 084
Power Transmission Solutions	4 154 162	3 341 001
Driveline Solutions	1 211 771	994 397
Industrial Automation	432 640	421 867
Övriga	-27 774	-33 652
	<u>19 186 895</u>	<u>16 274 949</u>
<i>Nettoomsättning per geografisk marknad</i>		
Sverige	2 218 693	2 032 117
Australien	822 856	734 504
Belgien	409 651	350 650
Danmark	984 663	896 767
Estland	145 448	164 974
Finland	1 445 399	1 327 929
Frankrike	1 197 261	1 042 855
Irland	461 529	293 746
Italien	547 282	324 594
Lettland	83 075	64 078
Litauen	63 400	64 586
Luxemburg	24 537	14 723
Nederländerna	1 699 924	1 298 230
Norge	1 906 349	1 649 090
Nya Zeeland	290 770	288 859
Polen	806 009	695 717
Portugal	73 592	72 183
Ryssland	-	11 918
Schweiz	162 271	154 515
Slovakien	59 418	50 202
Slovenien	307 254	112 822
Spanien	801 723	732 568
Storbritannien	1 624 006	1 185 868
Sydafrika	233 658	201 670
Tjeckien	358 184	289 238
Tyskland	1 114 492	1 029 092
Ungern	88 481	94 301
USA	255 145	173 471
Österrike	101 927	73 853
Övriga EU-länder	141 134	100 079
Övriga europeiska länder	57 231	54 716
Övriga länder	701 533	695 034
	<u>19 186 895</u>	<u>16 274 949</u>
	2023	2022
Moderföretaget		
<i>Nettoomsättning per rörelsegren</i>		
Koncernintern försäljning, management fee	174 559	143 834
Koncernintern försäljning, övrig	2 062	415
	<u>176 621</u>	<u>144 249</u>

Axel Johnson International AB

Org nr 556057-8873

Not 4	Övriga rörelseintäkter	2023	2022
<i>Koncernen</i>			
	Kursvinster på fordringar/skulder av rörelsekaraktär	34 920	56 360
	Omvärdering skuld till minoriteter	37 259	39 392
	Justering bedömda tilläggsköpeskillingar	25 874	7 245
	Rearesultat avyttring koncernföretag	22 988	7 245
	Statliga bidrag	2 150	1 734
	Övrigt	25 021	2 909
		<u>148 212</u>	<u>114 885</u>
<i>Moderföretaget</i>			
	Kursvinster på fordringar/skulder av rörelsekaraktär	1 689	717
	Övrigt	14 084	-
		<u>15 773</u>	<u>717</u>

Not 5	Arvode och kostnadsersättning till revisorer	2023	2022
<i>Koncern</i>			
<i>PwC</i>			
	Revisionsuppdrag	17 257	12 879
	Revisionsverksamhet utöver revisionsuppdraget	935	1 263
	Skatterådgivning	3 282	1 414
	Andra uppdrag	1 026	1 085
<i>Övriga revisorer</i>			
	Revisionsuppdrag	8 745	7 637
	Revisionsverksamhet utöver revisionsuppdraget	822	379
	Skatterådgivning	1 814	1 339
	Andra uppdrag	2 540	3 014
<i>Moderföretag</i>			
<i>PwC</i>			
	Revisionsuppdrag	2 827	3 000
	Skatterådgivning	1 204	-
	Andra uppdrag	233	694

Med revisionsuppdrag avses granskning av årsredovisningen och bokföringen samt styrelsens och verkställande direktörens förvaltning, övriga arbetsuppgifter som det ankommer på företagets revisor att utföra samt rådgivning eller annat biträde som föranleds av iakttagelser vid sådan granskning eller genomförandet av sådana övriga arbetsuppgifter.

**Not 6 Anställda, personalkostnader och arvoden till styrelse**

Medelantalet anställda	2023		2022	
		varav män		varav män
<b>Moderföretaget</b>				
Sverige	77	61%	57	67%
Totalt i moderföretaget	77	61%	57	67%
<b>Dotterföretag</b>				
Sverige	716	78%	672	77%
Belgien	51	78%	50	76%
Danmark	403	81%	411	80%
Estland	53	72%	53	74%
Finland	343	79%	345	79%
Frankrike	264	68%	267	68%
Irland	129	77%	102	77%
Italien	127	72%	120	70%
Lettland	48	73%	46	74%
Litauen	24	83%	22	82%
Nederländerna	573	86%	561	84%
Norge	315	85%	296	84%
Polen	314	69%	316	68%
Portugal	9	89%	9	89%
Slovakien	7	100%	7	100%
Spanien	233	61%	165	75%
Storbritannien	701	67%	601	74%
Tjeckien	132	75%	131	75%
Tyskland	355	74%	333	74%
Ungern	125	43%	132	44%
Österrike	19	58%	22	55%
Övriga EU-länder	166	76%	152	74%
Övriga länder	572	74%	523	74%
Totalt i dotterföretag	5 679	75%	5 336	75%
Koncernen totalt	5 756	74%	5 393	75%

**Redovisning av könsfördelning bland ledande befattningshavare**

	2023-12-31	2022-12-31
	Andel kvinnor	Andel kvinnor
<b>Moderföretaget</b>		
Styrelsen	33%	67%
Övriga ledande befattningshavare	9%	13%
<b>Koncernen totalt</b>		
Styrelsen	11%	13%
Övriga ledande befattningshavare	24%	25%

2024040415850

Axel Johnson International AB

Org nr 556057-8873

## Löner och andra ersättningar samt sociala kostnader, inklusive pensionskostnader

	2023		2022	
	Löner och ersättningar	Sociala kostnader	Löner och ersättningar	Sociala kostnader
Moderföretaget (varav pensionskostnad)	92 129 1)	55 425 (21 130)	78 732 1)	46 528 (19 960)
Dotterföretag (varav pensionskostnad)	3 175 770	757 025 (272 323)	2 721 351	636 861 (247 207)
Koncernen totalt (varav pensionskostnad)	3 267 899 2)	812 450 (293 453)	2 800 083 2)	683 389 (267 167)

1) Av moderföretagets pensionskostnader avser 3 000 (2 056) TSEK företagets VD och styrelse. Företagets utestående pensionsförpliktelser till dessa uppgår till 11 433 (11 083) TSEK.

2) Av koncernens pensionskostnader avser 23 618 (21 024) TSEK företagets VD och styrelse. Koncernens utestående pensionsförpliktelser till dessa uppgår till 11 605 (11 232) TSEK.

## Löner och andra ersättningar fördelade mellan styrelseledamöter m.fl. och övriga anställda

	2023		2022	
	Styrelse och VD	Övriga anställda	Styrelse och VD	Övriga anställda
Moderföretaget (varav tantiem o.d.)	12 620 (6 123)	79 509	10 679 (5 664)	68 588
Dotterföretag (varav tantiem o.d.)	225 107 (41 583)	2 950 663	185 879 (32 775)	2 535 472
Koncernen totalt (varav tantiem o.d.)	237 727 (47 706)	3 030 172	196 558 (38 439)	2 604 060

## Avgångsvederlag

Verkställande direktör moderföretaget

Uppsägningstiden är 6 månader från såväl företagets sida som den anställdes sida. Vid uppsägning från företagets sida utgår avgångsvederlag motsvarande 12 månadslöner. Avgångsvederlaget utbetalas månadsvis efter uppsägningstidens utgång.

Axel Johnson International AB

Org nr 556057-8873

2024040415852

**Not 7 Av- och nedskrivningar av materiella och immateriella anläggningstillgångar**

	2023	2022
<b>Koncernen</b>		
<i>Avskrivningar enligt plan fördelade per tillgång</i>		
Balanserade utgifter för utvecklingsarbeten o likn	-12 363	-11 251
Koncessioner, patent, licenser, varumärken	-14 915	-12 239
Hysesrätter och liknande rättigheter	-34	-4 816
Goodwill	-330 890	-689 367
Byggnader och mark	-11 832	-10 506
Nedlagda kostnader på annans fastighet	-11 282	-10 211
Maskiner och andra tekniska anläggningar	-47 478	-50 262
Inventarier, verktyg och installationer	-74 445	-62 416
	<u>-503 239</u>	<u>-851 068</u>
<i>Avskrivningar enligt plan fördelade per funktion</i>		
Kostnad för sålda varor	-89 948	-86 101
Försäljningskostnader	-373 443	-732 193
Administrationskostnader	-39 101	-32 242
Övriga rörelsekostnader	-747	-532
	<u>-503 239</u>	<u>-851 068</u>
<i>Nedskrivningar fördelade per tillgång</i>		
Goodwill	-	-15 719
Nedlagda kostnader på annans fastighet	-768	-
Maskiner och andra tekniska anläggningar	-158	-
	<u>-926</u>	<u>-15 719</u>
<i>Nedskrivningar fördelade per funktion</i>		
Kostnad för sålda varor	-812	-
Försäljningskostnader	-80	-15 719
Administrationskostnader	-34	-
	<u>-926</u>	<u>-15 719</u>
<b>Moderföretaget</b>		
<i>Avskrivningar enligt plan fördelade per tillgång</i>		
Koncessioner, patent, licenser, varumärken	-2 923	-2 263
Inventarier, verktyg och installationer	-613	-881
	<u>-3 536</u>	<u>-3 144</u>
<i>Avskrivningar enligt plan fördelade per funktion</i>		
Administrationskostnader	-3 536	-3 144
	<u>-3 536</u>	<u>-3 144</u>

**Not 8 Övriga rörelsekostnader**

	2023	2022
<b>Koncernen</b>		
Kursförluster på fordringar/skulder av rörelsekaraktär	-40 152	-42 272
Rearesultat avyttring koncernföretag	-	-40 407
Omvärdering skuld till minoriteter	-72 926	-74 063
Justering bedömda tilläggsköpeskillningar	-326	-2 800
Övrigt	-7 072	-3 071
	<u>-120 476</u>	<u>-162 613</u>
<b>Moderföretaget</b>		
Kursförluster på fordringar/skulder av rörelsekaraktär	-994	-1 137
	<u>-994</u>	<u>-1 137</u>

**Not 9 Operationell leasing**

**Leasingavtal där företaget är leasetagare**

*Koncern*

*Framtida minimileaseavgifter avseende icke*

*uppsägningsbara operationella leasingavtal*

Inom ett år

Mellan ett och fem år

Senare än fem år

2023-12-31

-433 816

-951 241

-256 260

-1 641 317

2023

-484 646

2022-12-31

-360 463

-836 874

-186 643

-1 383 980

2022

-402 924

Räkenskapsårets kostnadsförda leasingavgifter

Merparten av koncernens under året kostnadsförda leasingavgifter avser lokalhyra och fordon.

*Moderföretaget*

*Framtida minimileaseavgifter avseende icke*

*uppsägningsbara operationella leasingavtal*

Inom ett år

Mellan ett och fem år

Senare än fem år

2023-12-31

-11 996

-41 075

-11 364

-64 435

2023

-7 518

2022-12-31

-5 584

-13 127

-

-18 711

2022

-4 849

Räkenskapsårets kostnadsförda leasingavgifter

Merparten av moderbolagets under året kostnadsförda leasingavgifter avser lokalhyra.

**Not 10 Resultat från andelar i koncernföretag**

	<u>2023</u>	<u>2022</u>
Utdelning	593 012	569 536
Realisationsresultat vid avyttring av andelar	-720	-15 450
Nedskrivningar	-31 973	-125 273
	<u>560 319</u>	<u>428 813</u>

Under räkenskapsåret har nedskrivning om 31 973 (125 273) TSEK skett av aktier i dotterbolag.

**Not 11 Resultat från övriga värdepapper och fordringar som är anläggningstillgångar**

	<u>2023</u>	<u>2022</u>
<i>Koncernen</i>		
Värdeförändring kapitalförsäkring	4 208	2 580
Övrigt	135	64
	<u>4 343</u>	<u>2 644</u>
<i>Moderföretaget</i>		
Värdeförändring kapitalförsäkring	4 208	2 591
	<u>4 208</u>	<u>2 591</u>

2024040415854

<b>Not 12</b>		<b>Övriga ränteintäkter och liknande resultatposter</b>	
	2023	2022	
<i>Koncernen</i>			
Ränteintäkter, övriga	5 813	2 900	
Valutakursdifferenser på finansiella tillgångar	-1 357	65 894	
	4 456	68 794	
<i>Moderföretaget</i>			
Ränteintäkter, koncernföretag	81 025	29 654	
Ränteintäkter, övriga	33 887	5 709	
Valutakursvinster på finansiella tillgångar	154 342	102 987	
Valutakursförluster på finansiella tillgångar	-167 252	-42 243	
	102 002	96 107	
<b>Not 13</b>		<b>Räntekostnader och liknande resultatposter</b>	
	2023	2022	
<i>Koncernen</i>			
Diskonteringsränta	-7 155	-	
Räntekostnader, övriga	-143 634	-57 649	
Valutakursdifferenser på finansiella skulder	3 751	-62 170	
	-147 038	-119 819	
<i>Moderföretaget</i>			
Räntekostnader, koncernföretag	-4 985	-1 574	
Räntekostnader, övriga	-159 215	-49 266	
Valutakursvinster på finansiella tillgångar	-357 909	137 673	
Valutakursförluster på finansiella skulder	354 635	-332 444	
	-167 474	-245 611	
<b>Not 14</b>		<b>Bokslutsdispositioner, övriga</b>	
	2023	2022	
Skillnad mellan skattemässig och redovisad avskrivning			
Förändring överavskrivningar	-56	-421	
	-56	-421	
<b>Not 15</b>		<b>Skatt på årets resultat</b>	
	2023	2022	
<i>Koncernen</i>			
Aktuell skattekostnad	-416 382	-351 072	
Uppskjuten skatt	10 938	2 445	
	-405 444	-348 627	
<i>Moderföretaget</i>			
Aktuell skattekostnad	-129	-11	
Uppskjuten skatt	315	-2 060	
	186	-2 071	

**Avstämning av effektiv skatt**

Koncernen	2023		2022	
	Procent	Belopp	Procent	Belopp
Resultat före skatt		1 321 601		684 302
Skatt enligt gällande skattesats för moderföretaget	20,6%	-272 250	20,6%	-140 966
Effekt av andra skattesatser för utländska dotterföretag	2,8%	-36 523	2,8%	-19 035
Avskrivning av koncernmässig goodwill	4,6%	-60 192	19,0%	-129 685
Andra icke-avdragsgilla kostnader	4,1%	-53 978	8,3%	-56 791
Ej skattepliktiga intäkter	-0,9%	12 430	-0,8%	5 554
Utnyttjande av tidigare ej aktiverade underskottsavdrag	-0,1%	1 505	-0,6%	3 878
Skatt hänförlig till tidigare år, aktuell skatt	0,5%	-7 058	1,1%	-7 648
Skatt hänförlig till tidigare år, uppskjuten skatt	-0,4%	4 836	0,9%	-6 275
Schablonränta på periodiseringsfond	0,0%	-165	0,0%	-133
Övrigt	-0,5%	5 951	-0,4%	2 474
Redovisad effektiv skatt	30,7%	-405 444	50,9%	-348 627

Moderföretaget	2023		2022	
	Procent	Belopp	Procent	Belopp
Resultat före skatt		528 531		412 269
Skatt enligt gällande skattesats för moderföretaget	20,6%	-108 877	20,6%	-84 927
Ej avdragsgilla kostnader	3,1%	-16 175	7,3%	-30 199
Ej skattepliktiga intäkter	-23,7%	125 074	-28,4%	117 208
Skatt hänförlig till tidigare år	0,0%	-129	0,5%	-2 266
Övrigt	-0,1%	293	0,5%	-1 887
Redovisad effektiv skatt	0,0%	186	0,5%	-2 071

**Not 16 Balanserade utgifter för utvecklingsarbeten**

	2023-12-31	2022-12-31
<b>Koncernen</b>		
<i>Akkumulerade anskaffningsvärden</i>		
Vid årets början	111 586	102 058
Rörelseförvärv	-11	4 900
Övriga investeringar	9 824	6 654
Avyttringar och utrangeringar	44	-4 101
Omklassificeringar	2 575	-
Årets omräkningsdifferenser	-609	2 075
Vid årets slut	123 409	111 586
<i>Akkumulerade avskrivningar</i>		
Vid årets början	-77 423	-63 447
Rörelseförvärv	-	-2 045
Återförda avskrivningar på avyttringar och utrangeringar	-35	436
Omklassificeringar	409	-
Årets avskrivning	-12 363	-11 251
Årets omräkningsdifferenser	248	-1 116
Vid årets slut	-89 164	-77 423
<i>Akkumulerade nedskrivningar</i>		
Vid årets början	-2 484	-2 484
Vid årets slut	-2 484	-2 484
Redovisat värde vid årets slut	31 761	31 679

2024060405153  
2024040415855

2024040415856

Not 17	Koncessioner, patent, licenser, varumärken samt liknande rättigheter	
	2023-12-31	2022-12-31
<i>Koncernen</i>		
<i>Ackumulerade anskaffningsvärden</i>		
Vid årets början	111 450	92 096
Rörelseförvärv	-	2 590
Övriga investeringar	7 987	10 625
Avyttringar och utrangeringar	-8 115	-349
Omklassificeringar	8 133	652
Årets omräkningsdifferenser	-234	5 836
Vid årets slut	<u>119 221</u>	<u>111 450</u>
<i>Ackumulerade avskrivningar</i>		
Vid årets början	-82 851	-64 002
Rörelseförvärv	-	-2 042
Återförda avskrivningar på avyttringar och utrangeringar	7 863	328
Omklassificeringar	-574	-266
Årets avskrivning	-14 915	-12 239
Årets omräkningsdifferenser	-31	-4 630
Vid årets slut	<u>-90 508</u>	<u>-82 851</u>
<i>Ackumulerade nedskrivningar</i>		
Vid årets början	-336	-336
Vid årets slut	<u>-336</u>	<u>-336</u>
<b>Redovisat värde vid årets slut</b>	<u>28 377</u>	<u>28 263</u>
	<i>2023-12-31</i>	<i>2022-12-31</i>
<i>Moderföretaget</i>		
<i>Ackumulerade anskaffningsvärden</i>		
Vid årets början	32 583	29 421
Övriga investeringar	-	3 162
Vid årets slut	<u>32 583</u>	<u>32 583</u>
<i>Ackumulerade avskrivningar</i>		
Vid årets början	-23 537	-21 274
Årets avskrivning	-2 923	-2 263
Vid årets slut	<u>-26 460</u>	<u>-23 537</u>
<b>Redovisat värde vid årets slut</b>	<u>6 123</u>	<u>9 046</u>
	<i>2023-12-31</i>	<i>2022-12-31</i>
<b>Not 18 Hyresrätter och liknande rättigheter</b>		
	<i>2023-12-31</i>	<i>2022-12-31</i>
<i>Koncernen</i>		
<i>Ackumulerade anskaffningsvärden</i>		
Vid årets början	5 364	327
Nyanskaffningar	-	4 784
Årets omräkningsdifferenser	-16	253
Vid årets slut	<u>5 348</u>	<u>5 364</u>
<i>Ackumulerade avskrivningar</i>		
Vid årets början	-5 264	-205
Årets avskrivning	-34	-4 816
Årets omräkningsdifferenser	17	-243
Vid årets slut	<u>-5 281</u>	<u>-5 264</u>
<b>Redovisat värde vid årets slut</b>	<u>67</u>	<u>100</u>

Axel Johnson International AB

Org nr 556057-8873

Not 19	Goodwill	2023-12-31	2022-12-31
<i>Koncernen</i>			
<i>Ackumulerade anskaffningsvärden</i>			
Vid årets början		5 238 838	4 547 807
Förvärv		272 299	520 044
Avyttringar och nedläggning av verksamhet		-	-106 532
Omklassificeringar		-5 716	-
Årets omräkningsdifferenser		-26 507	277 519
Vid årets slut		<u>5 478 914</u>	<u>5 238 838</u>
<i>Ackumulerade avskrivningar</i>			
Vid årets början		-3 485 077	-2 703 338
Rörelseförvärv		-9 608	-6 332
Avyttringar och nedläggning av verksamhet		-	82 549
Omklassificeringar		5 762	-
Årets avskrivning		-330 890	-689 367
Omvärdering		33	-
Årets omräkningsdifferenser		11 021	-168 589
Vid årets slut		<u>-3 808 759</u>	<u>-3 485 077</u>
<i>Ackumulerade nedskrivningar</i>			
Vid årets början		-32 657	-39 267
Avyttringar och nedläggning av verksamhet		-	23 662
Årets nedskrivningar		-	-15 719
Årets omräkningsdifferenser		324	-1 333
Vid årets slut		<u>-32 333</u>	<u>-32 657</u>
<b>Redovisat värde vid årets slut</b>		<b>1 637 822</b>	<b>1 721 104</b>

För årets förvärv har nyttjandeperioden satts till fem år för samtliga bolag.

Koncernens redovisade goodwill uppgår till 1 638 (1 721) MSEK. I enlighet med K3 skrivs goodwill årligen av. Koncernens tillämplande avskrivningstid av goodwillen uppgår i regel till 10 år. Utöver detta görs en kontroll årligen för att utröna om det finns något nedskrivningsbehov. För de fall en sådan kontroll indikerar ett eventuellt nedskrivningsbehov görs en särskild nedskrivningsprövning där återvinningsvärdet fastställs och jämförs med det redovisade värdet.

Återvinningsvärdet har beräknats utifrån nyttjandevärdet och utgår från en aktuell bedömning av kassaflöden från verksamheten för den kommande 3-5 årsperioden. Antaganden har gjorts om försäljningsutveckling, bruttomarginal, omkostnadsnivå, rörelsekapital och investeringsbehov baserat på tidigare erfarenheter och bolagens affärsplaner. För åren därefter har en tillväxt baserat på bedömd uthållig tillväxt om motsvarande den underliggande marknaden tillämpats. För de fall en sådan inte kunnat fastställas med tillförlitlighet har utgångspunkten varit ett antagande om en tillväxt motsvarande BNP-tillväxt i respektive land. Det erhållna kassaflödet diskonterats med en vägd kapitalkostnad om 11,5% (11,2) efter skatt, fastställd med utgångspunkt från koncernens kapitalkostnad och med hänsyn tagen till den bedömda risken för det enskildafallet. Beräkningarna har visat att det bedömda nyttjandevärdet överstiger det redovisade värdet i koncernen.

Axel Johnson International AB

Org nr 556057-8873

2024040415858

Not 20	Förskott avseende immateriella anläggningstillgångar	2023-12-31	2022-12-31
<i>Koncernen</i>			
	Förskott vid årets början	50 089	19 375
	Omklassificeringar	-7 723	-386
	Direkta investeringar	31 396	31 028
	Årets omräkningsdifferenser	228	72
	<b>Redovisat värde vid årets slut</b>	<b>73 990</b>	<b>50 089</b>
Not 21	Byggnader och mark	2023-12-31	2022-12-31
<i>Koncernen</i>			
<i>Akkumulerade anskaffningsvärden</i>			
	Vid årets början	437 681	373 103
	Nyanskaffningar	3 746	3 062
	Rörelseförvärv	-	46 843
	Avyttringar och utrangeringar	-10 798	-12 535
	Omklassificeringar	-12 084	-2 002
	Årets omräkningsdifferenser	-808	29 210
	<b>Vid årets slut</b>	<b>417 737</b>	<b>437 681</b>
<i>Akkumulerade avskrivningar</i>			
	Vid årets början	-282 995	-245 641
	Rörelseförvärv	-	-11 616
	Återförda avskrivningar på avyttringar och utrangeringar	22 906	2 926
	Omklassificeringar	15 069	927
	Årets avskrivning	-11 832	-10 506
	Årets omräkningsdifferenser	58	-19 085
	<b>Vid årets slut</b>	<b>-256 794</b>	<b>-282 995</b>
<i>Akkumulerade uppskrivningar</i>			
	Vid årets början	47 217	43 393
	Återförda uppskrivningar på avyttringar och utrangeringar	-19 349	-
	Årets omräkningsdifferenser	505	3 824
	<b>Vid årets slut</b>	<b>28 373</b>	<b>47 217</b>
<i>Akkumulerade nedskrivningar</i>			
	Vid årets början	-339	-311
	Återförda nedskrivningar på avyttringar och utrangeringar	356	-
	Årets omräkningsdifferenser	-11	-28
	<b>Vid årets slut</b>	<b>6</b>	<b>-339</b>
	<b>Redovisat värde vid årets slut</b>	<b>189 322</b>	<b>201 564</b>
<b>Varav mark</b>		<b>2023-12-31</b>	<b>2022-12-31</b>
<i>Koncernen</i>			
	Akkumulerade anskaffningsvärden	30 545	25 704
	Akkumulerade nedskrivningar	-30	-345
	<b>Redovisat värde vid årets slut</b>	<b>30 515</b>	<b>25 359</b>

Axel Johnson International AB

Org nr 556057-8873

2024060405155  
2024040415859

Not 22	Nedlagda utgifter på annans fastighet	2023-12-31	2022-12-31
<i>Koncernen</i>			
<i>Ackumulerade anskaffningsvärden</i>			
Vid årets början		128 302	100 482
Nyanskaffningar		13 202	9 606
Rörelseförvärv		117	7 811
Avyttringar och utrangeringar		-19 420	-2 062
Omklassificeringar		19 132	4 395
Årets omräkningsdifferenser		-828	8 070
Vid årets slut		<u>140 505</u>	<u>128 302</u>
<i>Ackumulerade avskrivningar</i>			
Vid årets början		-80 541	-62 661
Rörelseförvärv		-49	-3 347
Återförda avskrivningar på avyttringar och utrangeringar		19 393	1 903
Omklassificeringar		-16 254	-938
Årets avskrivning		-11 282	-10 211
Årets omräkningsdifferenser		613	-5 287
Vid årets slut		<u>-88 120</u>	<u>-80 541</u>
<i>Ackumulerade nedskrivningar</i>			
Vid årets början		-1 391	-1 288
Årets nedskrivningar		-768	-
Årets omräkningsdifferenser		33	-103
Vid årets slut		<u>-2 126</u>	<u>-1 391</u>
<b>Redovisat värde vid årets slut</b>		<u>50 259</u>	<u>46 370</u>

Not 23	Maskiner och andra tekniska anläggningar	2023-12-31	2022-12-31
<i>Koncernen</i>			
<i>Ackumulerade anskaffningsvärden</i>			
Vid årets början		745 701	647 435
Nyanskaffningar		59 374	39 364
Rörelseförvärv		39 554	25 469
Avyttringar och utrangeringar		-12 482	-21 349
Omklassificeringar		-1 366	3 851
Årets omräkningsdifferenser		-9 189	50 931
Vid årets slut		<u>821 592</u>	<u>745 701</u>
<i>Ackumulerade avskrivningar</i>			
Vid årets början		-609 506	-517 096
Rörelseförvärv		-24 298	-17 629
Återförda avskrivningar på avyttringar och utrangeringar		9 851	17 174
Omklassificeringar		20 854	-177
Årets avskrivning		-47 478	-50 262
Årets omräkningsdifferenser		6 803	-41 516
Vid årets slut		<u>-643 774</u>	<u>-609 506</u>

Axel Johnson International AB

Org nr 556057-8873

*Ackumulerade nedskrivningar*

Vid årets början	-61	-59
Årets nedskrivningar	-158	-
Årets omräkningsdifferenser	9	-2
Vid årets slut	<u>-210</u>	<u>-61</u>
<b>Redovisat värde vid årets slut</b>	<b>177 608</b>	<b>136 134</b>

**Not 24 Inventarier, verktyg och installationer**

	<u>2023-12-31</u>	<u>2022-12-31</u>
<i>Koncernen</i>		
<i>Ackumulerade anskaffningsvärden</i>		
Vid årets början	866 668	745 098
Nyanskaffningar	109 698	73 961
Rörelseförvärv	7 395	31 935
Avyttringar och utrangeringar	-64 226	-31 322
Omklassificeringar	22 338	3 145
Årets omräkningsdifferenser	-3 260	43 851
Vid årets slut	<u>938 613</u>	<u>866 668</u>
<i>Ackumulerade avskrivningar</i>		
Vid årets början	-651 987	-559 838
Rörelseförvärv	-3 821	-24 437
Återförda avskrivningar på avyttringar och utrangeringar	61 629	28 689
Omklassificeringar	-19 877	-218
Årets avskrivning	-74 445	-62 416
Årets omräkningsdifferenser	2 252	-33 767
Vid årets slut	<u>-686 249</u>	<u>-651 987</u>
<i>Ackumulerade nedskrivningar</i>		
Vid årets början	-220	-261
Återförda nedskrivningar på avyttringar och utrangeringar	-	32
Årets omräkningsdifferenser	14	9
Vid årets slut	<u>-206</u>	<u>-220</u>
<b>Redovisat värde vid årets slut</b>	<b>252 158</b>	<b>214 461</b>
	<u>2023-12-31</u>	<u>2022-12-31</u>
<i>Moderföretaget</i>		
<i>Ackumulerade anskaffningsvärden</i>		
Vid årets början	8 968	7 255
Nyanskaffningar	2 286	1 713
Vid årets slut	<u>11 254</u>	<u>8 968</u>
<i>Ackumulerade avskrivningar</i>		
Vid årets början	-6 953	-6 072
Årets avskrivning på anskaffningsvärden	-613	-881
Vid årets slut	<u>-7 566</u>	<u>-6 953</u>
<b>Redovisat värde vid årets slut</b>	<b>3 688</b>	<b>2 015</b>

Axel Johnson International AB

Org nr 556057-8873

**Not 25** Pågående nyanläggningar och förskott  
avseende materiella anläggningstillgångar

	2023-12-31	2022-12-31
<i>Koncernen</i>		
Vid årets början	21 469	8 309
Avyttringar och utrangeringar	-53	-
Omklassificeringar	-30 691	-8 443
Investeringar	28 230	20 507
Årets omräkningsdifferenser	315	1 096
<b>Redovisat värde vid årets slut</b>	<b>19 270</b>	<b>21 469</b>

**Not 26** Andelar i koncernföretag

	2023-12-31	2022-12-31
<i>Akkumulerade anskaffningsvärden</i>		
Vid årets början	4 784 013	4 252 307
Förvärv	146 136	609 395
Avyttring	-	-77 689
Nyemmission	15 012	-
Lämnade aktieägartillskott	33 922	-
<b>Vid årets slut</b>	<b>4 979 083</b>	<b>4 784 013</b>
<i>Akkumulerade nedskrivningar</i>		
Vid årets början	-1 005 158	-879 885
Årets nedskrivningar	-31 973	-125 273
<b>Vid årets slut</b>	<b>-1 037 131</b>	<b>-1 005 158</b>
<b>Redovisat värde vid årets slut</b>	<b>3 941 952</b>	<b>3 778 855</b>

**Spec av moderföretagets och koncernens innehav av andelar i koncernföretag**

Dotterföretag / Org nr / Säte	Antal andelar	Andel i % (1)	2023-12-31	2022-12-31
			Redovisat värde	Redovisat värde
Elforest AB, 556697-1460, Ömsköldsvik	11 015	51	6 345	6 345
Nordeve AB, Sverige, 559235-8062, Stockholm	25 000	100		4 025
HBA Fordonsteknik AB, Sweden, 556321-8832, Stockholm	75 000	100	47 348	49 985
Regal Components AB, Sweden, 556438-5655, Uppsala	1 000	100	34 637	34 637
SCM Cilra Oy, 2862991-9, Esbo (FI)	100	100	2 912	2 912
AB Transcomponent Finland Ltd, Finland 1064849-2, Närpes	212	60	28 513	28 007
DP Filter AS, Norway, 882 257 312, Førresfjorden	200	100	58 796	58 792
AJ International Trading Co Ltd, 91330211MA2AJ3Q23A, Ningbo (CN)			1 018	1 018
Forankra AB, Sverige, 556258-0679, Värqårda	10 000	100	38 296	38 296
Ro-Ro International TM AB, 556312-5813, Göteborg	3 000	100	33 084	33 084
Forankra Pol Sp. z.o.o. RHB-974, Goleniow (PL)	1	100	61 678	61 678
- Certex Polska Sp z.o.o., KRS 0000375415, Wloclawek (PL)				
Trailerkomponenter I Mjölby AB, 556043-7443, Mjölby	1	100	26 971	26 971
TMT, Malinen Oy, 2567658-4, Lahil (FI)	1 000	100	80 735	80 735
- TMT, Malinen Ballc OÜ, 12853392, Harjumaa (EE)				
Haklift Oy, 724 697, Kaarina (FI)	10 000	100	33 599	33 599
Forankra España S.L., B60092699, Cerdanyola del Valles (ES)	2 500	100	2 765	2 765
ACK S.A.S., 493 665 871, Lyon (FR)	1	100	335	335
- ACK Forankra S.A.S., 312 912 710 0083, Lyon (FR)				

## Axel Johnson International AB

Org nr 556057-8873

- L-EX S. A.R.L., 333 721 124 0076, Lyon (FR)				
- GPI S.A.S., 322334 491 00014, Angers (FR)				
<u>AJ International Holding GmbH, HRB 10666, Engen (DE)</u>	1	100	23 626	23 626
- Certex Hebeteknik GmbH, HRB 10666, Düsseldorf (DE)				
- Jungfalk Verwaltungs-GmbH, HRB 1648, Engen (DE)				
- Allsafe GmbH & Co KG, HRA911, Engen (DE)				
<u>Certex Lifting Ltd, 05 304 747, Harworth (GB)</u>	100 002	100	28 135	28 135
<u>Certex Svenska AB, 556083-2577, Täby</u>	45 000	100	58 100	58 100
<u>Certex Latvija SIA, 4000 379 1169, Riga (LV)</u>	100	100	27	27
<u>Certex Eestli OÜ, 1120 0535, Tallinn (EE)</u>	100	100	2 634	2 634
<u>Certex Finland Oy, 389 570, Espoo (FI)</u>	28 000	100	18 152	18 152
<u>UAB Certex Lietuva, 1167 651, Vilnius (LT)</u>	100	100	22	22
<u>Certex Norge AS, 935 708 745, Oslo (NO)</u>	4 000	100	61 981	61 981
<u>Certex Danmark A/S, 16 069 248, Vojens (DK)</u>	4	100	77 161	77 161
- CTX Lifting Solutions Inc, 85 0518525, Wilmington (USA)				
<u>Mennens AxLoad Group B.V., 54.83.02.81, Amsterdam (NL)</u>	2 571 429	100	230 989	230 989
- Mennens Amsterdam B.V., 33.12.49.39, Amsterdam (NL)				
- Mennens Amsterdam Onroerend Goed B.V., 34.23.44.39, Amsterdam (NL)				
-Mennens Groningen B.V., 02.03.05.53, Groningen N(NL)				
- Mennens Groningen Onroerend Goed B.V., 02.09.03.87, Groningen (NL)				
- Mennens Rotterdam B.V., 24.21.95.25, Vlaardingen (NL)				
- Mennens Dongen B.V., 18.13.28.97, Dongen (NL)				
- Mennens Hengelo B.V., 08.21.11.55, Hengelo (NL)				
- Safe Site B.V., 24.29.81.77, Alblasserdam (NL)				
- Mennens Belgium N.V., 434388071, Zwijndrecht (BE)				
- Mennens Cleanroom Cranes B.V., Nederlanderna, 91.12.60.37, Eindhoven				
<u>Rema Holland B.V., 14625774, Maastricht (NL)</u>	250	100	80 104	80 104
<u>AMC Instruments s.r.l., 09612820010, Turin (IT)</u>	1	100	14 696	14 696
<u>Lifting Gear &amp; Safety Ltd, 06890888, Bristol (GB)</u>	100	100	109 153	
<u>Lifting Gear UK Group Ltd, Storbritannien, 10046388, Skelmersdale</u>	1 000	100	198 088	202 876
- Lifting Gear UK Holding Ltd, 08643930, Skelmersdale (GB)				
- Lifting Gear UK Asset Management Ltd, 06416624, Skelmerton (GB)				
- Lifting Gear UK Ltd, 09245302, Skelmerton (GB)				
- Lifting Gear Training UK Ltd, 10840224, Skelmerton (GB)				
- Lifting Projects UK Ltd, 09158962, Skelmerton (GB)				
- Steelwise Fabrications & Eng Services Ltd Ltd, 07145043, Skelmerton (GB)				
<u>Marine &amp; Industrial Transmissions Ltd, 01183364, Queenborough (GB)</u>	10 000	100	85 510	85 510
<u>Caldan Conveyor A/S, 14 264 132, Gallen (DK)</u>	370	63,46	184 545	184 545
- Caldán Conveyor Ltd, 207912614, Redcar (GB)				
- Caldán Service GmbH, 265481004, Bad Hersfeldt, (DE)				
- Caldán Conveyor India Private Ltd, India, U29100DL2022FTC402629, Delhi				
<u>TP Nordic AS, 990 789 398, Bergen (NO)</u>	200	100	112 183	58 160
<u>OCS Holding AB, 556560-2827, Borås</u>	1 500	70	63 457	76 393
- OCS Overhead Conveyor System AB, 556462-6645, Borås				
- OCS Overhead Conveyor System s.r.o., 082 39 720, Prag (CZ)				
- OCS GmbH, 310 5768 1553, Löhne (DE)				
<u>Bell d.o.o. 5290155000, Miklavz na Dravskem (SI)</u>	100	100	54 856	54 856
<u>Tinex, Slovenien, 5341922000, Sencur</u>	1	100	185 934	196 118
<u>Cables Y Eslingas S.L., B66740267, Cerdanyola Del Valles (ES)</u>	303 000	100	27 725	27 725
<u>Eqil Verne AS, 964476543, Oslo (NO)</u>	300	100	207 780	207 780
<u>MAK Aandrijvingen B.V., 3317352, Amsterdam (NL)</u>	15 925	100	93 066	93 066
<u>G.M.M. S.r.l. Italy, 01790590366, Fiorano Modenese</u>	1	60	91 206	91 156
- BBM S.r.l, Italien, 03366510364, Fiorano Modenese				
- Elettromeccanica Malaguti S.r.l, Italy, 03906930361, Fiorano Modenese				
- G.M.M USA Inc., USA, 000851419, Clarksville				
<u>Nomo Kullager AB, 556308-7641, Täby</u>	10 000	100	66 753	66 753
- Nomo A/S, 36046546, Egedal (DK)				

2024040415862

## Axel Johnson International AB

Org nr 556057-8873

- Jokilaakeri Oy, Finland, 0775 6353, Björneborg				
- Nomo Norge AS, 983139728 Ålesund (NO)				
- Nomo Industriservice AB, Sweden, 556194-9545, Gävle				
<u>Nomo (Shanghai) Bearing Co., 310115400249807, Shanghai (CN)</u>	1	100		
<u>Svenull ElektroDynamo AB, 556289-0110, Jönköping</u>	10 000	100	67 327	67 327
- Aktiebolaget Elektriska Motorcentralen, Sweden, 556063-8719, Skellefteå				
<u>Tracton Levage S.A.S., 301 331 922, Gardanne Cedex (FR)</u>	242 000	100	84 633	84 633
<u>Jens S. Transmissions AB, 556043-7005, Norrköping</u>	64 286	100	66 843	66 843
- Jens S. Transmissions A/S, 25132408, Ishøj (DK)				
- Kallech Gearservice APS, 30553942, Hvidovre (DK)				
- Oy Jens S, AB, 700 816, Esbo (FI)				
- Jens S. Transmissions AS, 982 147 344, Bårum (NO)				
- Norbelt AS, 998 475 686, Ålesund (NO)				
- Bronco Transmission AB, Sverige, 556507-6022, Knivsta				
- Drivsystem 05 AB, Sverige, 556803-9829, Linköping				
- SKS Sweden AB, 556347-0292, Lomma				
<u>Acorn Industrial Services Group Ltd, 0550 0626, Rotherham (GB)</u>	1 800	100	203 078	203 078
- Acorn Industrial Services Ltd, 0173 3820, Rotherham (GB)				
- Bearing Station Ltd, SC357273, Fife (GB)				
- Gerald Summers Ltd, 0037 9562, Walford (GB)				
- Town & County Engineering Services Ltd, 05500626, Hellaby (GB)				
- RW Bearings Ltd, 05373511, Gloucestershire (GB)				
- Solent Bearings Ltd, Great Britain, 12271547, South Yorkshire				
- Performance Conveyour Belting Ltd, Great Britain, 06343769, South Yorkshire				
<u>Spruit Aandrijftechniek B.V., 37066433, Alkmaar (NL)</u>	67 820	100	26 144	26 144
- Kurvers ADS Benelux B.V, The Netherlands, 12062893, Panningen				
<u>IOW TRADE sp. z.o.o., 0000033320, Warszawa (PL)</u>	100	100	224 421	224 421
<u>IOW SERVICE sp. z.o.o., 0000015135, Kochlice (PL)</u>	100	100	130 185	130 185
- IOW CZ s.r.o, CZ27791882, Opava (CZ)				
<u>Passerotti sp. z.o.o., 0000266697, Bielsko-Biala (PL)</u>	105 000	100	98 905	98 905
<u>KTT Kubinszky Tömítés Technika Kft., 08-09-006126, Sopron (HU)</u>	1	100	88 922	88 014
<u>Arkov, spol. s r.o., 474 72 316, Slaný (CZ)</u>	3 212	88	63 532	30 511
- Pikron spol s.r.o, Czech Republic, 472 83 777, Ústí nad Labem				
<u>IOW Bulgaria Ltd, 131111220, Sofia (BG)</u>	501	100	26 108	26 108
<u>AB Karosseriillbehör, 556028-4605, Malmö</u>	8 000	100	47 027	47 027
<u>Widni Oy, 2591410-8, Vanda (FI)</u>	100	100	89	89
- Widni Baltic OÜ, 12495260, Tallinn (EE)				
<u>Ingenjörfirma Trans-Auto AB, 556308-1818, Södertälje</u>	25 000	100	88 635	88 635
- Trans-Auto Oy, 0918227-7, Helsingfors (FI)				
- Progress Ingenjörfirma AS, 994 535 277, Oslo (NO)				
- MIAS Group AB, 559282-9195, Ängelholm				
- MIAS Filter AB, 559123-0056, Ängelholm				
- MIAS Cylinderfabrik AB, 556765-4347, Hjo				
<u>Stemhammar AB, 556614-6386, Örebro</u>	1 000	100	42 288	42 288
<u>CDS Produkter AB, 556265-9582, Kungälv</u>	1 050	100	34 836	34 836
<u>Axel Johnson Int. Holding Pty Ltd., 651476050, Western Australia (AU)</u>	20 885	100	7 810	7 810
- Certex Lifting Pty Ltd, Australien, 098941578, Wangara				
- Dynamic Rigging Hire Pty Ltd, Australia, 59 136 665 293, Breakwater				
<u>SKS Holding OY, 2855630-7, Helsinki (FI)</u>	2 500	100	11 633	11 633
- SKS Mekaniikka Oy, 1107282-7, Vantaa (FI)				
- SKS Control Oy, 0214599-1, Vantaa (FI)				
- SKS Tehnika OÜ, 10873195, Tallinn (EE)				
<u>AxFlow Holding AB, 556356-6529, Stockholm</u>	10 000	100	96 623	96 623
- AxFlow AB, 556140-3246, Stockholm				
- AxFlow AS, 918210997, Oslo (NO)				
- Safe Supply AS, 976 713 974, Sandnes (NO)				
- Process Partner, 979 337 043, Larvik (NO)				

## Axel Johnson International AB

Org nr 556057-8873

2024040415864

- Innva AS, 913 866 940, Skui (NO)
- VA-Prosjekt I Midt-Norge AS, Norway, 981 401 239, Trondheim
- AxFlow A/S, 242005, Smørum (DK)
  - Gram Vakuum Teknik ApS, Denmark, 32265227, Gallen
  - Pumpegruppen A/S, Denmark, 13441707, Kongens Lyngby
  - Trio Trykluft A/S, 33375190, Slangerup (DK)
  - Compvax A/S, 70103550, Smørum (DK)
- AxFlow B.V., 3904 6104, Almere (NL)
  - AxFlow Systems B.V., 3008 2792, Almere (NL)
- AxFlow DC B.V., 3213 8008, Lelystad (NL)
- AxFlow Kft, Cg 01-09-063183, Budapest (HU)
  - AxFlow Services Kft, Cg-13-09-161522, Százhalombatta (HU)
  - AxFlow EOOD, 204352887, Bukarest (BG)
- AxFlow S.R.L., J12 / 5051 / 22112007, Cluj-Napoca (RO)
- AxFlow Ida, 5860, Oeiras (PT)
- AxFlow Oy, 195 338, Helsingfors (FI)
- Starline Valves Oy, 0982798-7, Helsingfors (FI)
- AxFlow S.A.S., 5420 487 9800012, Paris (FR)
  - SCI RDC Immobilier, D 400 043 675 , Evreux (FR)
  - Armor Bobinage SA, B 496 980 517, Saint-Brieuc (FR)
- AxFlow S.A., 2891 9793, Madrid (ES)
- AxFlow Sp. z o.o., 9521 688570, Warszawa (PL)
- AxFlow s.r.o., 2560 6441, Prag (CZ)
- AxFlow GesmbH, 45 672, Graz (AT)
  - AxFlow d.o.o., 111171564, Vršac (RS)
  - VIP Tehnika d.o.o., 5397332000, Spodnji Duplek (SI)
  - Tuma Pumpensysteme GmbH, 50568808, Vienna (AT)
- AxFlow GmbH, HRB 26009, Düsseldorf (DE)
  - Ateliers Ehrismann SA, CHE-101 187 580, Carouge (CH)
- AxFlow Ltd, 247 723, Dublin (IE)
  - Irish Pumps & Valves Ltd, 284213, Dublin (IE)
  - Flow Technology Service Ltd, United Kingdom, NI635224, Belfast
  - Fin Holdings Ltd, United Kingdom, NI67649, Belfast
    - Fin Maintenance Ltd, United Kingdom, NI34904, Belfast
- AxFlow S.r.l., 0126 5950 129, Milano (IT)
  - RPT S.r.l., 0196 4710 063, Cassano Spinola (IT)
  - AxFlow Service S.r.l., 00644251209, Castel Magglore (IT)
    - Elettromeccanica Alto Adige S.r.l., 02738540216, Bolzano (IT)
- Meller Holdings Ltd, 173 2325, Slough (GB)
  - AxFlow Ltd, 408 7125, Slough (GB)
  - The Pump Company Ltd, 03428736, Slough (GB)
  - Triark Pumps Ltd, Storbritannien, 01854311 , Slough
- W. Moser AG, CHE-108.032.317, Winterthur (CH)
- AxFlow Holding South Africa (Pty) Ltd, 2015/425349/07, Pretoria (ZA)
  - AQS Liquid Transfer (Pty) Ltd, 2003/000642/07, Pretoria (ZA)
- Bahr Pump OÜ, 10463296, Tallinn (EE)
- SIA Pumptechnique, 40003501445, Riga (LV)
- Flow Technologies UAB, 111779550, Kaunas (LT)
- AxFlow Holding NZ Ltd, 6971 133, Christchurch (NZ)
  - Brown Brothers Engineers Limited, 122192, Christchurch (NZ)
    - Brown Brothers Engineers Flow Technology Ltd, 18555, Christchurch, (NZ)
    - Galbraith Engineering Ltd, 9429039004789, Christchurch (NZ)
  - Brown Brothers Engineers Australia Pty Limited, 064 496 813, New South Wales (AU)
    - Inca Control Pty Ltd., 131 353 636, Glendenning (AU)
    - Kelair Pumps Pty Limited, 001 308 381, New South Wales (AU)
      - Global Tanks Australia Pty Ltd., ACN 169 929 097, Victoria (AU)
- Induchem Group Ltd, 81468, Carrigaline (IE)

Axel Johnson International AB

Org nr 556057-8873

- Induchem Components Ltd, 213994, Carrigaline (IE)
- Insteco Ltd, Irland, 207340, Carrigaline
- Tredwell Electrical Holdings Ltd, Irland, 594554, Limerick
  - Tredwell Electrical Ltd, Irland, 167328, Limerick
- Induchem (UK) Ltd, 4370758, Slough Trading Estate (GB)
  - Allsafe Engineering Ltd, Great Britain, 11395775, Chorely
- System Cleaners A/S, 14322302, Aalborg (DK)
  - System Cleaners Inc, 00757569, Independence (US)

3 941 952

3 778 855

I) Ägarandelen av kapitalet avses, vilket även överensstämmer med andelen av rösterna för totalt antal aktier.

### Rörelseförvärv under räkenskapsåret

Den 1 januari förvärvades 100% av aktierna i Lifting Gear & Safety Ltd. Bolaget, baserat i Bristol i Storbritannien, är leverantör av lyftutrustning och marina säkerhetslösningar. Bolaget erbjuder både uthyrning och produktförsäljning samt servicelösningar såsom testning, utbildning och certifiering. Bolaget har en årsomsättning på ca 96 MSEK och 65 anställda och ingår i affärsområdet Lifting Solutions

Den 2 januari förvärvades 80% av aktierna i Aktiebolaget Elektriska Motorcentralen. Bolaget, baserat i Skellefteå, är specialiserat inom försäljning och reparation av elektromekanisk utrustning. Bolaget har en årsomsättning på ca 15 MSEK och 6 anställda och ingår i affärsområdet Power Transmission Solutions

Den 3 januari förvärvades 100% av aktierna i Triark Pumps Ltd. Bolaget, baserat i Slough i Storbritannien, är leverantör av luftstyrda pumpar. Bolaget har en årsomsättning på ca 12 MSEK och 6 anställda och ingår i affärsområdet Fluid Handling Solutions.

Den 9 februari förvärvades 94% av aktierna i Insteco Ltd, baserat i Carrigaline på Irland. De återstående 6% förvärvades den 4 december. Bolaget är leverantör av processinstrument till kunder inom flertalet branscher såsom life science, pharma och livsmedel. Bolaget har en årsomsättning om ca 101 MSEK och 16 anställda och ingår i affärsområdet i Fluid Handling Solutions.

Den 10 februari förvärvades 100% av aktierna i Solent Bearings Ltd. Bolaget, baserat i Southampton i Storbritannien, är leverantör av kullager och mekanisk transmission. Bolaget har en årsomsättning om ca 11 MSEK och 6 anställda och ingår i affärsområdet Power Transmission Solutions.

Den 30 mars förvärvades 100% av aktierna i Performance Conveyor Belting Ltd. Bolaget är baserat i Cambridge i Storbritannien, och är leverantör av transportband främst inom livsmedels- och jordbruksindustrin. Bolaget har en årsomsättning om ca 16 MSEK och 7 anställda och ingår i affärsområdet Power Transmission Solutions.

Den 3 april gjorde Sverull ElektroDynamo AB ett inkråmsförvärv då verksamheten i Mariannelunds Maskin och rep. verkstad förvärvades. Bolaget var ett enmansföretag och verksamt i främst Småland med en årsomsättning om ca 2 MSEK och ingår i affärsområdet Power Transmission Solutions.

Den 21 april förvärvades 100% av aktierna i Kurvers ADS Benelux B.V. Bolaget, baserat i Panningen i Nederländerna, är ett serviceföretag specialiserat på förebyggande underhåll av kraftöverföringsprodukter. Bolaget har en årsomsättning på ca 4 MSEK och en anställd och ingår i affärsområdet Power Transmission Solutions.

Den 30 maj förvärvades 100% av aktierna i VA-Projekt i Midt-Norge AS. Bolaget, baserat i Trondheim, är specialiserat på att erbjuda lösningar som omfattar design, projektledning och implementering av installation av vatten- och avloppsanläggningar. Bolaget har en årsomsättning om ca 70 MSEK och 5 anställda och ingår i affärsområdet Fluid Handling Solutions.

Den 1 september gjorde Dynamic Rigging Hire Pty Ltd ett inkråmsförvärv då del av verksamheten i GTC Engineering Pty Ltd förvärvades. Bolaget ingår i affärsområdet Lifting Solutions.

Astra BioScience Information AB

Org. nr 556007-9873

2024040415866

**Not 27 Fordringar hos koncernföretag**

	2023-12-31	2022-12-31
<i>Moderföretaget</i>		
<i>Ackumulerade anskaffningsvärden</i>		
Vid årets början	1 385 726	1 383 450
Nya lån	371 714	258 996
Omklassificeringar	26 031	-
Amorteringar	-246 344	-292 857
Kapitaliserad ränta	18 116	6 611
Årets omräkningsdifferenser	-18 901	29 526
Vid årets slut	<u>1 536 342</u>	<u>1 385 726</u>

I moderföretaget hänför sig redovisade fordringar hos koncernföretag till koncernlån.

**Not 28 Andra långfristiga värdepappersinnehav**

	2023-12-31	2022-12-31
<i>Koncernen</i>		
<i>Ackumulerade anskaffningsvärden</i>		
Vid årets början	4 186	3 831
Årets anskaffningar	321	170
Årets avyttringar	-	-159
Årets omräkningsdifferenser	-13	344
Vid årets slut	<u>4 494</u>	<u>4 186</u>
<i>Ackumulerade nedskrivningar</i>		
Vid årets början	-2 070	-1 840
Årets nedskrivningar	-69	-64
Årets omräkningsdifferenser	8	-166
Vid årets slut	<u>-2 131</u>	<u>-2 070</u>
<b>Redovisat värde vid årets slut</b>	<b>2 363</b>	<b>2 116</b>

Not 29 Finansiella instrument och riskhantering

Derivat och finansiell riskhantering

Koncernen	2023-12-31		2022-12-31	
	Redovisat värde	Verkligt värde	Redovisat värde	Verkligt värde
<i>Tillgångar</i>				
<i>Derivat för vilka säkringsredovisning tillämpas</i>				
Valutaterminer CZK/GBP	–	1	–	–
Valutaterminer CZK/USD	–	3	–	–
Valutaterminer CHF/EUR	–	–	–	1
Valutaterminer DKK/SEK	–	–	–	5
Valutaterminer DKK/USD	–	132	–	333
Valutaterminer EUR/CZK	–	–	–	133
Valutaterminer EUR/GBP	–	18	–	4
Valutaterminer EUR/JPY	–	–	–	25
Valutaterminer EUR/SEK	–	4 698	–	205
Valutaterminer EUR/USD	–	–	–	336
Valutaterminer GBP/CZK	–	43	–	–
Valutaterminer GBP/EUR	–	–	–	46
Valutaterminer GBP/USD	–	–	–	–
Valutaterminer JPY/EUR	–	22	–	–
Valutaterminer NOK/SEK	–	–	–	10
Valutaterminer SEK/EUR	–	191	–	–
Valutaterminer USD/EUR	–	438	–	–
Valutaterminer USD/CZK	–	47	–	–
Valutaterminer USD/DKK	–	125	–	–
Valutaterminer USD/GBP	–	824	–	–
Ränteswappar	–	875	–	1 707
	–	7 416	–	2 804

Skulder	2023-12-31		2022-12-31	
	Redovisat värde	Verkligt värde	Redovisat värde	Verkligt värde
<i>Derivat för vilka säkringsredovisning tillämpas</i>				
Valutaterminer DKK/USD	–	3	–	–
Valutaterminer EUR/JPY	–	242	–	225
Valutaterminer EUR/SEK	–	–	–	968
Valutaterminer EUR/USD	–	134	–	579
Valutaterminer GBP/CZK	–	–	–	68
Valutaterminer GBP/EUR	–	–	–	21
Valutaterminer JPY/EUR	–	167	–	–
Valutaterminer SEK/EUR	–	24	–	–
Valutaterminer SEK/GBP	–	46	–	–
Valutaterminer USD/CZK	–	5	–	663
Valutaterminer USD/DKK	–	52	–	–
Valutaterminer USD/EUR	–	256	–	1 446
Valutaterminer USD/GBP	–	77	–	337
	–	1 006	–	4 307



Axel Johnson International AB

Org nr 556057-8873

För kontrakterande åtaganden säkras 100% av den avtalade summan och där det finansiella kassaflödet då säkras. Exponeringar mindre än 5 MSEK i en enskild affär behöver inte säkras.

Prognostiserade transaktioner definieras som framtida förväntade affärsmässiga och finansiella kassaflöden under en prognosperiod på upp till 12 månader. Målsättningen är att 75% av den beräknade exponeringen fortlöpande säkras per valuta mätt för hela prognosperioden - där säkringen ska matchas till det belopp, tidpunkt och säkerhet som ligger till grund för exponeringen. Nettoexponeringar mindre än 5 MSEK i en enskild valuta och månad behöver inte säkras.

Koncernen är främst exponerad mot EUR, GBP och USD då ca 85 % av koncernens försäljning sker i annan valuta än SEK, huvudsakligen i EUR. En stor del av inköpen hänförlig till denna försäljning sker i USD för vilket säkring med terminer sker i stor utsträckning.

#### Säkring av nettoinvesteringar i utlandsverksamhet

Omräkningsexponering i balansräkningen som härstammar från utländska nettotillgångar, eget kapital och goodwill i utländska dotterbolag säkras till viss del genom upplåning i utländsk valuta.

#### Säkring av ränterisk

Koncernen strävar efter att hålla en vägd genomsnittlig ränteförfalltid på ränteskuldportföljen vid sex månader. Förvärvsfinansiering och annan långfristig finansiering och tillhörande räntesäkringar kan ha längre ränteförfalltid. Säkring åstadkoms då huvudsakligen genom räntesäkringar (ränteswappar).

### Not 30 Uppskjuten skatt

	2023-12-31
	Temporär skillnad
<i>Koncernen</i>	
<i>Bas för beräkning av uppskjuten skatt</i>	
Anläggningstillgångar	94 843
Omsättningstillgångar	-147 685
Skulder och avsättningar	-89 474
Ackumulerade överavskrivningar	20 036
Periodiseringsfonder	6 596
Övriga obeskattade reserver	2 609
Skattemässiga underskottsavdrag	-35 759
	<u>-148 834</u>

Skattemässiga underskottsavdrag uppgår till 70 248 (52 275) TSEK.

Skattemässiga ej aktiverade underskottsavdrag uppgår till 34 489 (42 019) TSEK. De skattemässiga underskottsavdragen hänför sig huvudsakligen till dotterbolag i utlandet. Uppskjutna skattefordringar har ej redovisats för dessa poster, då det ej bedöms sannolikt att koncernen kommer att ha möjlighet att utnyttja dem för avräkning mot framtida beskattningsbara vinster

## Axel Johnson International AB

Org nr 556057-8873

2024040415870

Koncernen	2023-12-31		Netto
	Uppskjuten skattefordran	Uppskjuten skatteskuld	
<i>Väsentliga temporära skillnader</i>			
Anläggningstillgångar	15 030	37 227	-22 197
Omsättningstillgångar	36 689	1 393	35 296
Skulder och avsättningar	30 861	12 669	18 192
Ackumulerade överavskrivningar	—	4 127	-4 127
Periodiseringsfonder	—	1 359	-1 359
Övriga obeskattade reserver	—	537	-537
Skattemässiga underskottsavdrag	8 372	—	8 372
<i>Uppskjuten skattefordran/skuld</i>	<u>90 952</u>	<u>57 312</u>	<u>33 640</u>
			2022-12-31
			<i>Temporär skillnad</i>
<i>Koncernen</i>			
<i>Bas för beräkning uppskjuten skatt</i>			
Anläggningstillgångar			49 004
Omsättningstillgångar			-67 432
Skulder och avsättningar			-118 270
Ackumulerade överavskrivningar			20 988
Periodiseringsfonder			14 874
Övriga obeskattade reserver			16 124
Skattemässiga underskottsavdrag			-10 256
			<u>-94 968</u>
			2022-12-31
<i>Koncernen</i>			
	Uppskjuten skattefordran	Uppskjuten skatteskuld	Netto
<i>Väsentliga temporära skillnader</i>			
Anläggningstillgångar	20 355	36 174	-15 819
Omsättningstillgångar	29 953	12 424	17 529
Skulder och avsättningar	33 320	-220	33 540
Ackumulerade överavskrivningar	—	4 324	-4 324
Periodiseringsfond	—	3 064	-3 064
Övriga obeskattade reserver	—	3 322	-3 322
Skattemässiga underskottsavdrag	2 714	—	2 714
<i>Uppskjuten skattefordran/skuld</i>	<u>86 342</u>	<u>59 088</u>	<u>27 254</u>
			2023-12-31
			<i>Temporär skillnad</i>
<i>Moderföretaget</i>			
<i>Bas för beräkning av uppskjuten skatt</i>			
Skulder och avsättningar			19 408
			<u>19 408</u>

Skattemässiga underskottsavdrag uppgår till 368 (0) TSEK.

Åxel Johnson International AB

Org nr 556057-8873

	2023-12-31		
<i>Moderföretaget</i>	Uppskjuten skattefordran	Uppskjuten skatteskuld	Netto
<i>Väsentliga temporära skillnader</i>			
Skulder och avsättningar	3 998	—	3 998
<i>Uppskjuten skattefordran/skuld</i>	3 998	—	3 998

	2022-12-31	
<i>Moderföretaget</i>	Temporär skillnad	
<i>Bas för beräkning av uppskjuten skatt</i>		
Skulder och avsättningar		17 880
		17 880

	2022-12-31		
<i>Moderföretaget</i>	Uppskjuten skattefordran	Uppskjuten skatteskuld	Netto
<i>Väsentliga temporära skillnader</i>			
Skulder och avsättningar	3 683	—	3 683
<i>Uppskjuten skattefordran/skuld</i>	3 683	—	3 683

### Not 31            Andra långfristiga fordringar

	2023-12-31	2022-12-31
<i>Koncernen</i>		
<i>Akkumulerade anskaffningsvärden</i>		
Vid årets början	62 068	53 660
Via förvärvade bolag	—	507
Tillkommande fordringar	4 043	1 425
Reglerade fordringar	-533	-244
Omklassificeringar	-230	3 260
Årets omräkningsdifferenser	-362	3 460
Vid årets slut	64 986	62 068
<i>Akkumulerade nedskrivningar</i>		
Vid årets början	-988	-825
Reglerade fordringar	218	—
Under året återförda nedskrivningar	207	—
Årets nedskrivningar	—	-149
Årets omräkningsdifferenser	2 092	-14
Vid årets slut	1 529	-988
<b>Redovisat värde vid årets slut</b>	<b>66 515</b>	<b>61 080</b>
<i>Moderföretaget</i>		
<i>Akkumulerade anskaffningsvärden</i>		
Vid årets början	17 880	16 880
Tillkommande fordringar	1 023	1 000
Vid årets slut	18 903	17 880

Axel Johnson International AB

Org nr 556057-8873

2024040415872

Not 32	Varulager m m	2023-12-31	2022-12-31
<i>Koncern</i>			
	Varulager redovisat till anskaffningsvärde	3 671 145	3 837 757

Per balansdagen redovisas endast en mindre del av varulagret till beräknat nettoförsäljningsvärde.

Not 33	Förutbetalda kostnader och upplupna intäkter	2023-12-31	2022-12-31
<i>Koncern</i>			
	Hyror	29 390	23 433
	Personal	6 916	6 701
	Leverantörsbonus	9 681	7 808
	Upplupna intäkter	53 012	22 976
	Försäkringar	7 713	7 760
	IT-kostnader	48 688	43 589
	Fordran beställare (successiv vinstavräkning)	74 777	60 733
	Övriga poster	79 063	16 388
		309 240	189 388
<i>Moderföretag</i>			
	Hyror	1 624	1 247
	IT-kostnader	34 813	28 965
	Övriga poster	8 283	19 176
		44 720	49 388

#### Not 34 Antal aktier och kvotvärde

	2023-12-31	2022-12-31
Serie A		
antal aktier	2 000 000	2 000 000
kvotvärde	25	25
Serie B		
antal aktier	3 865 186	3 865 186
kvotvärde	25	25

Totalt aktiekapital uppgår till 146 629 650 SEK. Antal aktier är 5 865 186 st, varav aktier serie A 2 000 000 st och aktier av serie B 3 865 186 st. Aktier av serie A har fem röster per aktie och Serie B har en röst per aktie.

#### Not 35 Övriga avsättningar för pensioner och liknande förpliktelser

##### Förmånsbestämda pensionsförpliktelser

Koncernen har förmånsbestämda pensionsplaner i ett fåtal länder. Koncernen har valt att redovisa pensionsförpliktelser i utländska dotterföretag i koncernredovisningen på samma sätt som pensionsförpliktelser redovisas i dotterföretagen varför upplysning lämnas om karaktären på och innebörden av de förmånsbestämda planer dotterföretagen har eller har haft under räkenskapsåret enligt nedan.

Planerna i Sverige täcker vissa koncernbolag. Planerna tillhandahåller förmåner baserade på de ersättningar och den anställningstid de anställda har vid eller nära pensionering. Pensionsplanen enligt ITP, som tryggas genom en försäkring hos Alecta, redovisas som en avgiftsbaserad plan då bolaget inte haft tillgång till sådan information som gör det möjligt att redovisa denna plan som en förmånsbestämd.

Moderbolaget Axel Johnson International AB har ställt borgen för koncernbolagens PRI-skulder.

Planerna utanför Sverige täcker vissa bolag i Norge, Storbritannien, Tyskland och Frankrike. Planerna tillhandahåller förmåner baserade på de ersättningar och den anställningstid de anställda har vid eller nära sin pensionering. Pensionsförpliktelserna i dotterföretagen fastställs i enlighet med lokala värderingsprinciper men som i huvudsak baseras på antaganden om diskonteringsränta, inflationstakt, livslängdsantagande och löneökningstakt. I framför allt Norge och Storbritannien har dotterföretagen säkrat sina pensionsförpliktelser genom motsvarande pensionstillgångar. Vid fastställande av pensionsförpliktelserna netto görs även antaganden om förväntad avkastning på pensionsmedel. I princip sker ingen ny intjäning i denna kategori.

#### Pensionskostnad

Vid fastställandet av förpliktelsens nuvärde kan det uppstå aktuariella vinster och förluster. Dessa uppkommer antingen genom att det verkliga utfallet avviker från det tidigare gjorda antagandet, eller att antagandena ändras. Aktuariella vinster och förluster bokas i vissa länder direkt mot eget kapital.

De förmånsbaserade pensionsplanerna redovisas i balansräkningen och på raderna för finansiella tillgångar och avsättningar. Pensionskostnaden avseende de avgiftsbaserade pensionsplanerna redovisas i resultaträkningen och på raderna kostnad för sålda varor, försäljningskostnader, administrationskostnader och övriga rörelsekostnader. För perioden 2024 är prognosen att pensionskostnaden kommer att ligga på samma nivå som för 2023 i lokala valutor.

#### Avsättningar för pensioner redovisade i balansräkningen

Koncernen	2023-12-31	2022-12-31
Avsatt till pensioner, PRI	51 128	50 157
Avsatt till pensioner, Övriga	90 344	72 401
	141 472	122 558

#### Moderbolaget

	2023-12-31	2022-12-31
Avsatt till pensioner, PRI	10 077	9 187
Avsatt till pensioner, Övriga	22 449	21 910
	32 526	31 097

#### Pensionskostnad

Kostnaden redovisas i följande rader i resultaträkningen:

	2023	2022
Kostnad såld vara	84 329	72 956
Försäljningskostnader	127 015	118 053
Administrationskostnader	72 127	66 829
Övriga rörelsekostnader	9 982	9 329
Total kostnad för ersättningar efter avslutad anställning	293 453	267 167

#### Aktuariella antaganden

Följande väsentliga aktuariella antaganden har tillämpats vid beräkning av förpliktelserna: (vägda genomsnittsvärden)

	2023-12-31	2022-12-31
Diskonteringsränta	3,1 - 4,5%	3,0 - 4,75%
Inflationstakt	2,0 - 3,0%	2,0 - 3,10%
Duration	4,5 - 18,1 år	4,8 - 18,4 år
Genomsnittlig duration	10,4 år	13,2 år

Pensionsförpliktelserna hänförliga till de förmånsbaserade planerna utanför Sverige fastställs genom aktuariella beräkningar utifrån lokala redovisningsprinciper.

Planernas förvaltningstillgångar består av följande komponenter:

Statsobligationer	125 790 (114 891) TSEK
Företagsobligationer	18 309 (17 626) TSEK
Aktier	68 922 (73 851) TSEK
Likvida medel	1 162 (3 321) TSEK
Försäkringavtal	57 656 (55 809) TSEK

Känslighetsanalys på förmånsbaserade planer utanför Sverige

- Vid en förändring av genomsnittligt värde för diskonteringsränta om +/- 0,5% och inflationstakt om +/- 0,5% skulle den redovisade pensionsskulden minska/öka med cirka 21 (19) MSEK respektive cirka 13 (14) MSEK på koncernnivå.

- Vid en förändring av genomsnittliga livslängdsantaganden (minskad dödlighet) skulle den redovisade pensionsskulden öka med cirka 19 (18) MSEK på koncernnivå.

### Not 36 Övriga avsättningar

	2023-12-31	2022-12-31
<i>Koncernen</i>		
Garantiåtaganden	37 429	27 478
Tilläggsköpeskillingar	200 626	162 575
Övrigt	30 624	39 171
	<u>268 679</u>	<u>229 224</u>
<i>Moderföretaget</i>		
Tilläggsköpeskillingar	67 068	58 733
	<u>67 068</u>	<u>58 733</u>

	2023-12-31	2022-12-31
<i>Koncernen</i>		
Redovisat värde vid årets början	229 222	197 596
Avsättningar som gjorts under året <sup>1</sup>	143 118	93 121
Via förvärvade bolag	1 935	9 474
Belopp som tagits i anspråk under året	-69 826	-72 771
Outnyttjade belopp som har återförts under året	-36 911	-2 686
Minskning under året av diskonterade belopp	-1 328	-6 255
Omklassificering	5 792	-
Årets omräkningsdifferens	-3 323	10 743
Redovisat värde vid årets slut	<u>268 679</u>	<u>229 222</u>

	2023-12-31	2022-12-31
<i>Moderföretaget</i>		
Redovisat värde vid årets början	58 733	29 358
Avsättningar som gjorts under året <sup>1</sup>	31 441	29 375
Belopp som tagits i anspråk under året	-23 106	-
Redovisat värde vid årets slut	<u>67 068</u>	<u>58 733</u>

1) Inkl ökning av befintliga avsättningar.

Moderföretagets övriga avsättningar avser tilläggsköpeskillingar. En förändring av tilläggsköpeskillingen redovisas mot aktier i dotterföretag i moderföretaget.

Axel Johnson International AB

Org nr 556057-8873

**Not 37**            **Långfristiga skulder**

	2023-12-31	2022-12-31
<i>Koncernen</i>		
Skulder som förfaller senare än ett år men inom fem år från balansdagen:		
Övriga skulder till kreditinstitut	1 705 407	2 738 762
Övriga skulder	510 753	556 341
Skulder som förfaller senare än fem år från balansdagen		
Övriga skulder	5 768	1 220
<i>Moderföretaget</i>		
Skulder som förfaller senare än ett år men inom fem år från balansdagen		
Övriga skulder till kreditinstitut	1 664 400	2 679 022

**Not 38**            **Checkräkningskredit**

	2023-12-31	2022-12-31
<i>Koncernen</i>		
Beviljad kreditlimit	501 360	460 000
Outnyttjad del	-496 081	-415 877
Utnyttjat kreditbelopp	5 279	44 123
<i>Moderföretaget</i>		
Beviljad kreditlimit	355 208	300 309
Outnyttjad del	-355 208	-267 448
Utnyttjat kreditbelopp	-	32 861

**Not 39**            **Upplupna kostnader och förutbetalda intäkter**

	2023-12-31	2022-12-31
<i>Koncernen</i>		
Personal	467 358	428 309
Hyror	9 496	5 528
Räntor	1 532	684
Kundbonus	40 412	22 174
Skuld till beställare (successiv vinstavräkning)	230 985	286 962
Övriga poster	137 972	164 021
	887 755	907 678
<i>Moderföretaget</i>		
Personal	87 792	77 913
Övriga poster	19 313	37 549
	107 105	115 462

Axel Johnson International AB

Org nr 556057-8873

2024040415876

**Not 40 Ställda säkerheter och eventualförpliktelser - koncernen**

<i>Belopp i tkr</i>	<i>2023-12-31</i>	<i>2022-12-31</i>
Ställda säkerheter		
<i>Koncernen</i>		
<i>För egna skulder och avsättningar</i>		
Bankräkningar	5 627	5 067
Pensionsåtaganden	20 264	19 044
Fastighetsinteckningar	14 869	21 012
Företagsinteckningar	200	5 900
	<u>40 960</u>	<u>51 023</u>
<i>Eventualförpliktelser</i>		
Övriga ansvarsförbindelser	4 440	4 363
Garantiåtaganden	29 866	48 470
	<u>34 306</u>	<u>52 833</u>

Pensionsåtaganden avser borgensåtaganden och särskild förbindelse hänförliga till moderföretag och dotterbolags pensionsskulder (K-försäkringar).

Från tid till annan blir koncernens bolag i den löpande verksamheten involverade i tvister och rättsliga processer. Sådana tvister och processer förväntas inte, varken enskilt eller tillsammans, ha någon väsentlig påverkan på koncernens finansiella resultat eller ställning.

**Not 41 Ställda säkerheter och eventualförpliktelser - moderföretaget**

<i>Belopp i tkr</i>	<i>2023-12-31</i>	<i>2022-12-31</i>
Ställda säkerheter		
<i>Moderföretaget</i>		
<i>För egna skulder och avsättningar</i>		
Pensionsåtaganden	18 802	17 880
	<u>18 802</u>	<u>17 880</u>
<i>Eventualförpliktelser</i>		
Borgensförbindelse till förmån för koncernföretag	59 424	50 120
	<u>59 424</u>	<u>50 120</u>
Summa ställda säkerheter	<u>78 226</u>	<u>68 000</u>

Borgensförbindelse till förmån för koncernföretag avser

- borgensåtagande för lån hos dotterbolag
- borgensåtagande och särskild förbindelse hänförliga till dotterbolags pensionsskulder (K-försäkringar)
- borgensåtagande hänförlig till lokal checkräkningskredit för dotterbolag
- borgensåtagande för lokala intradagslimiter för dotterbolag

**Not 42 Transaktioner med närstående****Närstående transaktioner som innebär ett bestämmande inflytande***Koncernen*

Koncernen står under ett bestämmande inflytande från Axel Johnson AB, orgnr 556223-6959.

*Moderföretag*

Utöver de närståenderelationer som anges för koncernen har moderföretaget närståenderelationer som innefattar ett bestämmande inflytande med sina dotterföretag, se not 26.

Axel Johnson International AB

Org nr 656057-8873

**Närståendetransaktioner***Koncernen med moderföretag*

Koncernen har närståendetransaktioner med Axel Johnson AB i form av lämnade/erhållna koncernbidrag, erhållna aktieägartillskott samt lämnade utdelningar.

*Med tidigare ägare till dotterföretag*

Koncernen har närståendetransaktioner med ett fåtal tidigare ägare till dotterföretag som efter förvärv övergått till att vara anställda i bolagen. Samtliga dessa transaktioner sker på marknadsmässiga villkor.

*Moderföretaget*

Utöver de närståendetransaktioner som anges för koncernen har moderföretaget närståendetransaktioner med sina dotterföretag.

**Not 43 Väsentliga händelser efter räkenskapsårets slut**

Per 1 januari 2024 bytte moderföretaget Axel Johnson International AB och dotterföretaget AxFlow Holding AB redovisningsvaluta från SEK till EUR. I samband med bytet av redovisningsvaluta har moderföretagets negativa SEK positioner i respektive cash pool konverterats till negativa EUR positioner, konverteringen var säkrad genom en valutasäkring. Moderföretagets internlån till dotterföretaget AxFlow Holding AB har även konverterats från SEK till EUR.

Under 2024 har bolaget Drivma AB förvärvats av dotterföretaget Sverull AB som dessutom har gjort ett inkrämsförvärv av CR pump & svetservice AB.

**Not 44 Betalda räntor och erhållen utdelning**

	2023	2022
<i>Koncernen</i>		
Erhållen ränta	5 512	2 769
Erlagd ränta	-144 482	-57 760
	2023	2022
<i>Moderföretaget</i>		
Erhållen utdelning	593 011	569 536
Erhållen ränta	96 431	35 363
Erlagd ränta	-165 173	-50 840

**Not 45 Likvida medel**

	2023-12-31	2022-12-31
<i>Koncernen</i>		
<i>Följande delkomponenter ingår i likvida medel:</i>		
Banktillgodohavanden	390 134	461 714
	<u>390 134</u>	<u>461 714</u>

Ovanstående poster har klassificerats som likvida medel med utgångspunkten att:

- De har en obetydlig risk för värdefluktuationer.
- De kan lätt omvandlas till kassamedel.
- De har en löptid om högst 3 månader från anskaffningstidpunkten.

Axel Johnson International AB

Org nr 556057-8873

2024040415878

	2023-12-31	2022-12-31
<i>Moderföretaget</i>		
<i>Följande delkomponenter ingår i likvida medel:</i>		
Banktillgodohavanden	94 578	14 570
	<u>94 578</u>	<u>14 570</u>

Ovanstående poster har klassificerats som likvida medel med utgångspunkten att:

- De har en obetydlig risk för värdefluktuationer.
- De kan lätt omvandlas till kassamedel.
- De har en löptid om högst 3 månader från anskaffningstidpunkten.

#### Not 46 Övriga upplysningar till kassaflödesanalysen

Justeringar för poster som inte ingår i kassaflödet m m

	2023	2022
<i>Koncernen</i>		
Av- och nedskrivningar	578 046	902 927
Orealiserade kursdifferenser	406	-27 939
Rearesultat försäljning av anläggningstillgångar	-24 409	40 328
Avsättningar/fordringar avseende pensioner	-966	7 993
Övriga avsättningar	-199	30 759
Omvärdering tilläggsköpeskillningar/skuld till minoriteter	20 095	90 847
	<u>572 973</u>	<u>1 044 915</u>

	2023	2022
<i>Moderföretaget</i>		
Avskrivningar	3 536	3 144
Nedskrivningar/reversering av nedskrivningar	39 398	125 273
Orealiserade kursdifferenser	-23 843	137 467
Rearesultat försäljning av anläggningstillgångar	—	15 451
Avsättningar/fordringar avseende pensioner	1 912	2 418
	<u>21 003</u>	<u>283 753</u>

#### Förvärv av dotterföretag/rörelse, netto likvidpåverkan

	2023-12-31	2022-12-31
<i>Koncernen</i>		
<i>Förvärvade tillgångar och skulder samt eget kapital från tidigare innehav vid successiva förvärv</i>		
Immateriella anläggningstillgångar	262 680	517 115
Materiella anläggningstillgångar	18 826	55 029
Finansiella anläggningstillgångar	155	1 710
Varulager	43 652	238 450
Rörelsefordringar	58 078	239 483
Likvida medel	53 644	62 329
Summa tillgångar	<u>437 035</u>	<u>1 114 116</u>

60 (62)

Axel Johnson International AB

Org nr 556057-8873

Axel Johnson International AB

Org nr 556057-8873

R. 1/23

Långfristiga avsättningar	16 881	
Långfristiga skulder ej räntebärande	4 155	131 769
Räntebärande skulder	2 753	33 956
Rörelseskulder	52 537	171 614
Summa avsättningar och skulder	66 479	354 220
Köpeskillning	370 550	759 896
Avgår: Tilläggsköpeskillningar	-93 321	-96 944
Utbetald köpeskillning	277 229	662 952
Avgår: Likvida medel i den förvärvade verksamheten	-53 644	-62 329
Påverkan på likvida medel	223 585	600 623

**Avyttring av dotterföretag/rörelse, netto likvidpåverkan**

	2023-12-31	2022-12-31
<i>Koncernen</i>		
<i>Avyttrade tillgångar och skulder</i>		
Immateriella anläggningstillgångar	–	4 007
Materiella anläggningstillgångar	2 536	13 909
Finansiella anläggningstillgångar	–	5 045
Varulager	–	20 214
Rörelsefordringar	23	62 759
Likvida medel	1 217	29 179
Summa tillgångar	3 776	135 113
Långfristiga avsättningar	–	71
Rörelseskulder	–	35 612
Summa innehav utan bestämmande inflytande, skulder och avsättningar	–	35 683
Försäljningspris	23 194	61 747
Erhållen köpeskillning	23 194	61 747
Avgår: Likvida medel i den avyttrade verksamheten	-1 217	-29 179
Påverkan på likvida medel	21 977	32 568

Avyttrade dotterföretag år 2023 avser fastighetsbolaget HP Management N.V., i kassaflödesanalysen presenteras netto likvidpåverkan som avyttring av materiella anläggningstillgångar.

**Not 47 Koncernuppgifter**

Bolaget är moderbolag i Axel Johnson International-koncernen. Bolaget är helägt dotterföretag till Axel Johnson AB, org nr 556223-6959 med säte i Stockholm som i sin tur är dotterföretag till Axel Johnson Holding AB, org nr 556245-2549 med säte i Stockholm. Axel Johnson Holding AB upprättar koncernredovisning för den största koncernen i Sverige.

Axel Johnson Holding AB ägs av Axel Johnson Holding B.V, 24273165, med säte i Amsterdam.

Av koncernens totala inköp och försäljning mätt i kronor avser 0 (0) % av inköpen och 0 (0) % av försäljningen andra företag inom hela den företagsgrupp som koncernen tillhör.

Av moderföretagets totala inköp och försäljning mätt i kronor avser 28 (23) % av inköpen och 100 (100) % av försäljningen andra företag inom hela den företagsgrupp som företaget tillhör.

2024060405165  
2024040415879

Axel Johnson International AB

Org nr 556057-8873

**Not 48 Förslag till vinstdisposition**

Styrelsen föreslår att till förfogande stående vinstmedel inklusive årets vinst, totalt 1 943 109 584 SEK disponeras enligt följande:

Balanseras i ny räkning 1 943 109 584 SEK

**Not 49****Nyckeltalsdefinitioner**

Rörelsemarginal: Rörelseresultat / Nettoomsättning  
Balansomslutning: Totala tillgångar  
Avkastning på sysselsatt kapital: (Rörelseresultat + finansiella intäkter) / Genomsnittligt sysselsatt kapital  
Finansiella intäkter: Poster i finansnettot som är hänförliga till tillgångar (som ingår i sysselsatt kapital)  
Sysselsatt kapital: Totala tillgångar - räntefria skulder  
Räntefria skulder: Skulder som inte är räntebärande. Pensionsskulder ses som räntebärande.  
Avkastning på eget kapital: Årets resultat hänförligt till moderföretagets aktieägare / Genomsnittligt eget kapital hänförligt till moderföretagets aktieägare  
Soliditet: (Totalt eget kapital + egetkapitalandel av obeskattade reserver) / Totala tillgångar

2024040415880


Axel Johnson International AB

Org nr 556057-8873


Stockholm den 22 februari 2024


  
Thomas Ekman  
Ordförande

  
Camilla Wideroth  
Styrelseledamot

  
Paul Schrotti  
Styrelseledamot

  
Roland Münch  
Styrelseledamot

  
Marie Ehrling  
Styrelseledamot

  
Peter Stracar  
Styrelseledamot

  
Martin Malmvik  
Verkställande direktör

Vår revisionsberättelse har lämnats den 22/2-2024  
PricewaterhouseCoopers AB

  
Johan Rippe  
Auktoriserad revisor

2024060405166  
2024040415881

# Revisionsberättelse

Till bolagsstämman i Axel Johnson International AB, org.nr 556057-8873

## Rapport om årsredovisningen och koncernredovisningen

### Uttalanden

Vi har utfört en revision av årsredovisningen och koncernredovisningen för Axel Johnson International AB för år 2023.

Enligt vår uppfattning har årsredovisningen och koncernredovisningen upprättats i enlighet med årsredovisningslagen och ger en i alla väsentliga avseenden rättvisande bild av moderbolagets och koncernens finansiella ställning per den 31 december 2023 och av dessas finansiella resultat och kassaflöde för året enligt årsredovisningslagen. Förvaltningsberättelsen är förenlig med årsredovisningens och koncernredovisningens övriga delar.

Vi tillstyrker därför att bolagsstämman fastställer resultaträkningen och balansräkningen för moderbolaget och koncernen.

### Grund för uttalanden

Vi har utfört revisionen enligt International Standards on Auditing (ISA) och god revisions sed i Sverige. Vårt ansvar enligt dessa standarder beskrivs närmare i avsnittet Revisorns ansvar. Vi är oberoende i förhållande till moderbolaget och koncernen enligt god revisors sed i Sverige och har i övrigt fullgjort vårt yrkesetiska ansvar enligt dessa krav.

Vi anser att de revisionsbevis vi har inhämtat är tillräckliga och ändamålsenliga som grund för våra uttalanden.

### Styrelsens och verkställande direktörens ansvar

Det är styrelsen och verkställande direktören som har ansvaret för att årsredovisningen och koncernredovisningen upprättas och att de ger en rättvisande bild enligt årsredovisningslagen. Styrelsen och verkställande direktören ansvarar även för den interna kontroll som de bedömer är nödvändig för att upprätta en årsredovisning och koncernredovisning som inte innehåller några väsentliga felaktigheter, vare sig dessa beror på oegentligheter eller misstag.

Vid upprättandet av årsredovisningen och koncernredovisningen ansvarar styrelsen och verkställande direktören för bedömningen av bolagets och koncernens förmåga att fortsätta verksamheten. De upplyser, när så är tillämpligt, om förhållanden som kan påverka förmågan att fortsätta verksamheten och att använda antagandet om fortsatt drift. Antagandet om fortsatt drift tillämpas dock inte om styrelsen och verkställande direktören avser att likvidera bolaget, upphöra med verksamheten eller inte har något realistiskt alternativ till att göra något av detta.

### Revisorns ansvar

Våra mål är att uppnå en rimlig grad av säkerhet om huruvida årsredovisningen och koncernredovisningen som helhet inte innehåller några väsentliga felaktigheter, vare sig dessa beror på oegentligheter eller misstag, och att lämna en revisionsberättelse som innehåller våra uttalanden. Rimlig säkerhet är en hög grad av säkerhet, men är ingen garanti för att en revision som utförs enligt ISA och god revisions sed i Sverige alltid kommer att upptäcka en väsentlig felaktighet om en sådan finns. Felaktigheter kan uppstå på grund av oegentligheter eller misstag och anses vara väsentliga om de enskilt eller tillsammans rimligen kan förväntas påverka de ekonomiska beslut som användare fattar med grund i årsredovisningen och koncernredovisningen.

En ytterligare beskrivning av vårt ansvar för revisionen av årsredovisningen och koncernredovisningen finns på Revisorsinspektionens webbplats: [www.revisorsinspektionen.se/revisornsansvar](http://www.revisorsinspektionen.se/revisornsansvar). Denna beskrivning är en del av revisionsberättelsen.

JAG INTYGAR ATT DENNA KOPIA  
STÄMMER MED ORIGINAL  
CATHARINA SAMUELSSON 076 611733

## Rapport om andra krav enligt lagar och andra författningar

### Uttalanden

Utöver vår revision av årsredovisningen och koncernredovisningen har vi även utfört en revision av styrelsens och verkställande direktörens förvaltning för Axel Johnson International AB för år 2023 samt av förslaget till dispositioner beträffande bolagets vinst eller förlust.

Vi tillstyrker att bolagsstämman disponerar vinsten enligt förslaget i förvaltningsberättelsen och beviljar styrelsens ledamöter och verkställande direktören ansvarsfrihet för räkenskapsåret.

### Grund för uttalanden

Vi har utfört revisionen enligt god revisionssed i Sverige. Vårt ansvar enligt denna beskrivs närmare i avsnittet Revisorns ansvar. Vi är oberoende i förhållande till moderbolaget och koncernen enligt god revisorssed i Sverige och har i övrigt fullgjort vårt yrkesetiska ansvar enligt dessa krav.

Vi anser att de revisionsbevis vi har inhämtat är tillräckliga och ändamålsenliga som grund för våra uttalanden.

### Styrelsens och verkställande direktörens ansvar

Det är styrelsen som har ansvaret för förslaget till dispositioner beträffande bolagets vinst eller förlust. Vid förslag till utdelning innefattar detta bland annat en bedömning av om utdelningen är försvarlig med hänsyn till de krav som bolagets och koncernens verksamhetsart, omfattning och risker ställer på storleken av moderbolagets och koncernens egna kapital, konsolideringsbehov, likviditet och ställning i övrigt.

Styrelsen ansvarar för bolagets organisation och förvaltningen av bolagets angelägenheter. Detta innefattar bland annat att fortlöpande bedöma bolagets och koncernens ekonomiska situation, och att tillse att bolagets organisation är utformad så att bokföringen, medelsförvaltningen och bolagets ekonomiska angelägenheter i övrigt kontrolleras på ett betryggande sätt. Den verkställande direktören ska sköta den löpande förvaltningen enligt styrelsens riktlinjer och anvisningar och bland annat vidta de åtgärder som är nödvändiga för att bolagets bokföring ska fullgöras i överensstämmelse med lag och för att medelsförvaltningen ska skötas på ett betryggande sätt.

### Revisorns ansvar

Vårt mål beträffande revisionen av förvaltningen, och därmed vårt uttalande om ansvarsfrihet, är att inhämta revisionsbevis för att med en rimlig grad av säkerhet kunna bedöma om någon styrelseledamot eller verkställande direktören i något väsentligt avseende:

- företagit någon åtgärd eller gjort sig skyldig till någon försummelse som kan föranleda ersättningsskyldighet mot bolaget, eller
- på något annat sätt handlat i strid med aktiebolagslagen, årsredovisningslagen eller bolagsordningen.

Vårt mål beträffande revisionen av förslaget till dispositioner av bolagets vinst eller förlust, och därmed vårt uttalande om detta, är att med rimlig grad av säkerhet bedöma om förslaget är förenligt med aktiebolagslagen.


Rimlig säkerhet är en hög grad av säkerhet, men ingen garanti för att en revision som utförs enligt god revisionssed i Sverige alltid kommer att upptäcka åtgärder eller försummelser som kan föranleda ersättningsskyldighet mot bolaget, eller att ett förslag till dispositioner av bolagets vinst eller förlust inte är förenligt med aktiebolagslagen.

En ytterligare beskrivning av vårt ansvar för revisionen av förvaltningen finns på Revisorsinspektionens webbplats: [www.revisorsinspektionen.se/revisornsansvar](http://www.revisorsinspektionen.se/revisornsansvar). Denna beskrivning är en del av revisionsberättelsen. N



Stockholm den 22 februari 2024

PricewaterhouseCoopers AB



Johan Rippe  
Auktoriserad revisor

2024040415884