

Årsredovisning

Trackntrace Svenska AB

556787-5579

Styrelsen för Trackntrace Svenska AB får härmed lämna sin redogörelse för bolagets utveckling under räkenskapsåret 2021-01-01 - 2021-12-31.

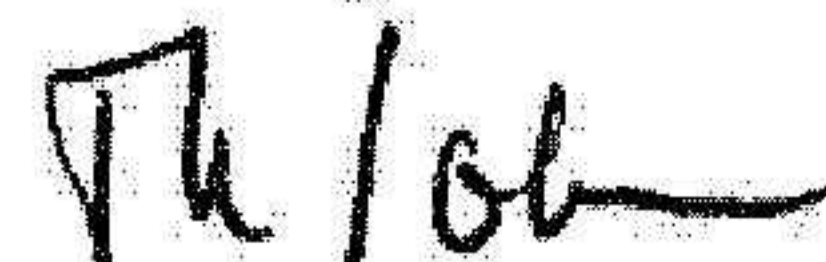
Om inte annat särskilt anges, redovisas alla belopp i hela kronor (sek).

INNEHÅLLSFÖRTECKNING	SIDA
- Förvaltningsberättelse	2 - 3
- Resultaträkning	4
- Balansräkning	5 - 6
- Noter	7 - 9
- Underskrifter	9

FASTSTÄLLELSEINTYG

Undertecknad styrelseledamot i Trackntrace Svenska AB intygar, dels att denna kopia av årsredovisningen stämmer överens med originalet, dels att resultaträkningen och balansräkning har fastställts på årsstämma 2022-07-04. Årsstämman beslutade att godkänna styrelsens förslag till hur vinsten ska fördelas.

Göteborg 2022-07-04


Thomas Johansson

FÖRVALTNINGSBERÄTTELSE

VERKSAMHETEN

Verksamhet

Företaget bedriver utveckling och handel med kommunikationslösningar och dataprodukter.

Marknad

Trackntrace tjänster och produkter ligger i framkant såväl teknikmässigt som konceptmässigt.

Marknaden är medveten om att tjänster runt GPS kopplade till spårning och uppföljning kommer explodera de närmaste åren. Vår utmaning fram till dess är att visa marknaden och kunderna vad man kan göra redan idag. Att kunskapen om våra tjänster ökar ser vi tydligt på orderingången och antalet installerade enheter.

Framtid

Många förutspår ett stort ökat behov av våra produkter och tjänster under de kommande åren.

Trackntrace jobbar kontinuerligt med utveckling och uppbyggnad av organisationen. Resultatet är en stark organisation byggd för snabb tillväxt.

Företaget har sitt säte i Göteborg.

Namn	Aktier	Röster
Mattias Sundström	3 330 000	3 330 000
Buildroid AB	2 299 937	2 299 937
Tord Blomberg Fastigheter AB(ställföretr. Tord B)	1 528 043	1 528 043
Matilda Johansson	1 080 000	1 080 000
Övriga	1 732 932	1 732 932
Totalt	9 970 912	9 970 912

FLERÅRSÖVERSIKT

Beloppen i flerårsöversikten är angivna i tusental kronor om inte annat anges.

	2101-2112	2001-2012	1901-1912	1801-1812
Nettoomsättning	3 305	2 500	2 659	2 623
Resultat efter finansiella poster	1 310	911	818	440
Avkastning på eget kapital %	28	28	34	28
Soliditet %	51	63	50	41

2022080902774

FÖRÄNDRINGAR I EGET KAPITAL

	Aktiekapital	Fond utv.utgifter	Överkurs- fond	Balanserat resultat	Årets resultat
Belopp vid årets ingång	110 752	3 037 615	2 989 209	-3 737 740	910 808
<i>Resultatdisposition enligt bolagsstämman:</i>					
Årets avsättning		853 548		-853 548	
Balanseras i ny räkning				910 808	-910 808
Årets resultat					1 310 190
Belopp vid årets utgång	110 752	3 891 163	2 989 209	-3 680 480	1 310 190

RESULTATDISPOSITION

<i>Förslag till behandling och ansamlad förlust</i>	
ansamlad förlust	-3 680 479
överkursfond	2 989 209
Årets resultat	1 310 190
<i>Summa</i>	<i>618 920</i>

<i>Förslag till disposition:</i>	
Balanseras i ny räkning	618 920
<i>Summa</i>	<i>618 920</i>

Bolagets resultat och ställning framgår av efterföljande resultat- och balansräkning med noter.

RESULTATRÄKNING

1

2022080902775

	2021-01-01 2021-12-31	2020-01-01 2020-12-31
Rörelseintäkter, lagerförändring m.m.		
Nettoomsättning	3 304 515	2 500 214
Aktiverat arbete för egen räkning	0	1 145 225
Övriga rörelseintäkter	0	5 039
Summa rörelseintäkter, lagerförändringar m.m.	3 304 515	3 650 478
Rörelsekostnader		
Handelsvaror	-1 821 366	-69 000
Övriga externa kostnader	-3 405 402	-282 030
Personalkostnader	81 586	-1 284 151
Av- och nedskrivningar av materiella och immateriella anläggningstillgångar	-853 548	-914 508
Summa rörelsekostnader	-5 998 730	-2 549 689
Rörelseresultat	-2 694 215	1 100 789
Finansiella poster		
Resultat från andelar i koncernföretag	4 000 000	0
Övriga ränteintäkter och liknande resultatposter	13 491	139
Räntekostnader och liknande resultatposter	-9 086	-190 120
Summa finansiella poster	4 004 405	-189 981
Resultat efter finansiella poster	1 310 190	910 808
Resultat före skatt	1 310 190	910 808
Årets resultat	1 310 190	910 808

1 A

BALANSRÄKNING

1

2021-12-31

2020-12-31

TILLGÅNGAR

Anläggningstillgångar

Immateriella anläggningstillgångar

Balanserade utgifter för utvecklingsarbeten och liknande arbeten	3	2 364 159	3 217 707
<i>Summa immateriella anläggningstillgångar</i>		<i>2 364 159</i>	<i>3 217 707</i>

Materiella anläggningstillgångar

Inventarier, verktyg och installationer	4	0	0
<i>Summa materiella anläggningstillgångar</i>		<i>0</i>	<i>0</i>

Finansiella anläggningstillgångar

Andelar i koncernföretag	5	25 000	0
Andra långfristiga värdepappersinnehav	5	123 001	123 001
Andra långfristiga fordringar	6	6 200	6 200
<i>Summa finansiella anläggningstillgångar</i>		<i>154 201</i>	<i>129 201</i>

Summa anläggningstillgångar		2 518 360	3 346 908
------------------------------------	--	------------------	------------------

Omsättningstillgångar

Varulager m.m.

Råvaror och förnödenheter		303 036	393 558
<i>Summa varulager m.m.</i>		<i>303 036</i>	<i>393 558</i>

Kortfristiga fordringar

Kundfordringar		149 954	145 270
Övriga fordringar		5 552 221	46 295
Förutbetalda kostnader och upplupna intäkter		0	1 300 000
<i>Summa kortfristiga fordringar</i>		<i>5 702 175</i>	<i>1 491 565</i>

Kassa och bank

Kassa och bank		595 784	0
<i>Summa kassa och bank</i>		<i>595 784</i>	<i>0</i>

Summa omsättningstillgångar		6 600 995	1 885 123
------------------------------------	--	------------------	------------------

SUMMA TILLGÅNGAR		9 119 355	5 232 031
-------------------------	--	------------------	------------------

2022080902776

HA

2022080902777

	2021-12-31	2020-12-31
EGET KAPITAL OCH SKULDER		
Eget kapital		
<i>Bundet eget kapital</i>		
Aktiekapital	110 752	110 752
Reservfond	3 891 163	3 037 615
<i>Summa bundet eget kapital</i>	<i>4 001 915</i>	<i>3 148 367</i>
<i>Fritt eget kapital</i>		
Överkursfond	2 989 209	2 989 209
Balanserad vinst eller förlust	-3 680 479	-3 737 739
Årets resultat	1 310 190	910 808
<i>Summa fritt eget kapital</i>	<i>618 920</i>	<i>162 278</i>
Summa eget kapital	4 620 835	3 310 645
Långfristiga skulder		
Checkräkningskredit	7	0
Övriga skulder	2 000 000	112 223
Summa långfristiga skulder	2 000 000	112 223
Kortfristiga skulder		
Förskott från kunder	4 470	0
Leverantörsskulder	260	4 839
Övriga skulder	845 785	1 588 154
Upplupna kostnader och förutbetalda intäkter	1 648 004	216 169
Summa kortfristiga skulder	2 498 520	1 809 163
SUMMA EGET KAPITAL OCH SKULDER	9 119 355	5 232 031

✓ A

NOTER

Not 1 ALLMÄNNA UPPLYSNINGAR

Redovisnings- och värderingsprinciper

Valt regelverk

Årsredovisningen har upprättats enligt årsredovisningslagen och BFNAR 2012:1, Årsredovisning och koncernredovisning (K3).

Intäktsredovisning

Intäkter har tagits upp till verkligt värde av det som erhållits eller kommer att erhållas och redovisas i den omfattning det är sannolikt att de ekonomiska fördelarna kommer att tillgodogöras bolaget och intäkterna kan beräknas på ett tillförlitligt sätt. Avdrag har gjorts för handelsrabatter, mängdrabatter och liknande prisavdrag.

Anläggningstillgångar

Immateriella och materiella anläggningstillgångar redovisas till anskaffningsvärde minskat med ackumulerade avskrivningar enligt plan och eventuella nedskrivningar.

Avskrivningarna sker linjärt över den förväntade nyttjandeperioden med hänsyn till väsentligt restvärde. Följande avskrivningsprocent tillämpas: 20%

Immateriella anläggningstillgångar

Företaget redovisar internt utvecklad immateriella anläggningstillgångar enligt aktiveringsmodellen. Det innebär att samtliga utgifter som uppkommer under utvecklingsfasen aktiveras under förutsättning att de uppfyller kriterierna i BFNAR 2012:1.

Varulager

Varulagret har värderats till det lägsta av anskaffningsvärdet och nettoförsäljningsvärde på balansdagen. Med nettoförsäljningsvärde avses varornas beräknade försäljningspris minskat med försäljningskostnader. Denna värderingsmetod innebär att hänsyn tagits till eventuell inkurans i varulagret.

Inkomstskatt

Total skatt utgörs av aktuell skatt och uppskjuten skatt. Skatter redovisas i resultaträkningen, utom då underliggande transaktion redovisas direkt mot eget kapital varvid tillhörande sktteeffekter redovisas i eget kapital.

Nyckeltalsdefinitioner

Nedan definieras nyckeltalen i förvaltningsberättelsens flerårsöversikt.

Avkastning på eget kapital = Resultat efter finansiella poster / Justerat eget kapital

Kommentar: Justerat eget kapital beräknas som eget kapital plus 79,4 % av obeskattade reserver.

Soliditet = Justerat eget kapital / Totalt kapital

Kommentar: Justerat eget kapital beräknas som eget kapital plus 79,4 % av obeskattade reserver.

2022080902779

Not 2	Personal	2021	2020
	<i>Löner och andra ersättningar</i>		
	Övriga anställda	-76 094	1 121 352
	<i>Totala löner och andra ersättningar</i>	-76 094	1 121 352
	<i>Sociala kostnader och pensionskostnader</i>		
	Sociala kostnader	-23 908	162 799
	<i>Totala löner, andra ersättningar, sociala kostnader samt pensioner</i>	-100 002	1 284 151
	<i>Medelantalet anställda</i>		
	Män	0	4
	<i>Medelantalet anställda</i>	0	4

Not 3	Balanserade utgifter för utvecklingsarbeten och liknande arbeten	2021-12-31	2020-12-31
	Ingående anskaffningsvärden	11 942 483	10 797 258
	<i>Förändringar av anskaffningsvärden</i>		
	Egenupparbetad tid	0	1 145 225
	Utgående anskaffningsvärden	11 942 483	11 942 483
	<i>Ingående avskrivningar</i>	-8 724 776	-7 810 268
	<i>Förändringar av avskrivningar</i>		
	Årets avskrivningar	-853 548	-914 508
	Utgående avskrivningar	-9 578 324	-8 724 776
	Redovisat värde	2 364 159	3 217 707

Not 4	Inventarier, verktyg och installationer	2021-12-31	2020-12-31
	Ingående anskaffningsvärden	99 700	99 700
	Utgående anskaffningsvärden	99 700	99 700
	<i>Ingående avskrivningar</i>	-99 700	-99 700
	Utgående avskrivningar	-99 700	-99 700
	Redovisat värde	0	0

Not 5	Andelar i intresseföretag och gemensamt styrda företag	2021-12-31	2020-12-31
	Ingående anskaffningsvärden	123 001	123 001
	Inköp	25 000	0
	Utgående anskaffningsvärden	148 001	123 001
	Redovisat värde	148 001	123 001

Handwritten initials/signature

2022112302624

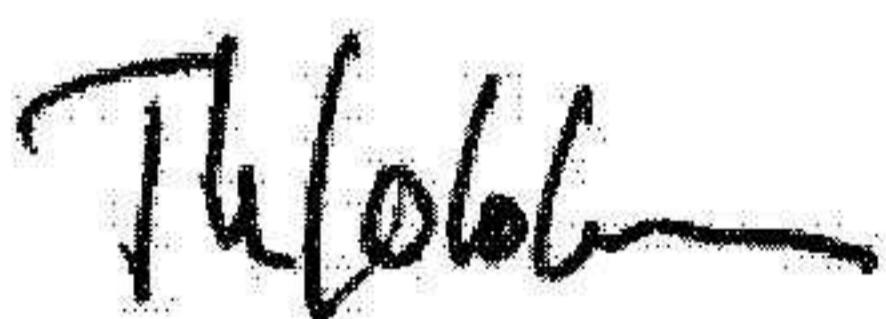
Not 6	Andra långfristiga fordringar	2021-12-31	2020-12-31
	Ingående anskaffningsvärden	6 200	6 200
	Utgående anskaffningsvärden	6 200	6 200
	Redovisat värde	6 200	6 200
	Avser depositioner		

Not 7	Checkräkningskredit	2021-12-31	2020-12-31
	Beviljad checkräkningskredit	0	145 000

Not 8	Ställda säkerheter	2021-12-31	2020-12-31
	Företagsinteckningar	1 000 000	1 000 000
	Summa ställda säkerheter	1 000 000	1 000 000

UNDERSKRIFTER

Göteborg 2022-07-04



Thomas Johansson



Mattias Sundström



Jonny Andersson

NIELS STAE HR

2022080902780


Not 6	Andra långfristiga fordringar	2021-12-31	2020-12-31
	Ingående anskaffningsvärden	6 200	6 200
	Utgående anskaffningsvärden	6 200	6 200
	Redovisat värde	6 200	6 200
	Avser depositioner		

Not 7	Checkräkningskredit	2021-12-31	2020-12-31
	Beviljad checkräkningskredit	0	145 000


Not 8	Ställda säkerheter	2021-12-31	2020-12-31
	Företagsinteckningar	1 000 000	1 000 000
	Summa ställda säkerheter	1 000 000	1 000 000

UNDERSKRIFTER


Göteborg 2022-07-04



Thomas Johansson



Mattias Sundström



Jonny Andersson