

Årsredovisning
och
Koncernredovisning
för
Porsgården AB
556416-8689

Räkenskapsåret
2021-07-01 – 2022-06-30

Fastställelseintyg

Undertecknad styrelseledamot i Porsgården AB intygar att resultaträkningen och balansräkningen i årsredovisningen för moderbolaget samt koncernresultaträkningen och koncernbalansräkningen har fastställts på årsstämma *21 / 12* 2022. Årsstämman beslutade att godkänna styrelsens förslag till resultatdisposition.

Jag intygar också att innehållet i årsredovisningen och revisionsberättelsen stämmer överens med originalen.

Stockholm *21 / 12* 2022



Leif Jönsson

Styrelsen för Porsgården AB avger följande årsredovisning och koncernredovisning för räkenskapsåret 2021-07-01 – 2022-06-30.

Förvaltningsberättelse

Information om verksamheten

Bolaget bedriver fastighetsförvaltning samt handel med värdepapper. Verksamheten bedrivs på Torstenssonsgatan 6, Stockholm.

Bolaget är moderbolag till Metroica AB, org.nr. 556917-5325, som bedriver livsmedelsrörelse i Täby centrum, Täby kommun samt till Smålandskräftan AB, org. nr: 556476-8272 som bedriver verksamhet inom fisk- och skaldjursbranchen med säte i Nässjö.

Företaget har sitt säte i Stockholm.

Väsentliga händelser under räkenskapsåret

Vilka direkta eller indirekta effekter händelsutvecklingen i Ukraina kommer att få på bolagets ställning och resultatutveckling är i dagsläget inte möjligt att förutse.

Eventuella effekter på bolagets verksamhet bedöms löpande och lämpliga åtgärder vidtas. Se även noten avseende väsentliga händelser efter räkenskapsårets slut.

Förväntad framtida utveckling samt väsentliga risker och osäkerhetsfaktorer

Bolaget förväntas fortsätta sin verksamhet på nuvarande nivå under det kommande året.

Vilka direkta eller indirekta effekter händelsutvecklingen i Ukraina kommer att få på bolagets ställning och resultatutveckling är i dagsläget inte möjligt att förutse.

Finansiell Riskhantering

De finansiella riskerna kan primärt delas upp i följande kategorier: Marknadsrisk och likviditetsrisk.

Marknaden är för närvarande stabil. Koncernen har god likviditet och ser ingen risk för stor framtida förändring.

Ägarförhållanden

Namn	Antal aktier	Antal röster
Leif Jönsson	550	550
Ulrika Jönsson	150	150
Fredrik Mauritz	150	150
Kerstin Löfgren Jönsson	150	150

Flerårsöversikt (tkr)

Koncernen	2021/22	2020/21	2019/20	2018/19
Nettoomsättning	603 044	499 722	449 213	414 955
Resultat efter finansiella poster	184 299	11 692	2 942	14 119
Balansomslutning	403 028	225 754	195 930	200 632
Soliditet (%)	84	74	83	80
Antal anställda	192	178	116	114

Moderbolaget	2021/22	2020/21	2019/20	2018/19
Nettoomsättning	18 088	17 907	17 441	8 192
Resultat efter finansiella poster	158 480	-4 170	-136	3 296
Balansomslutning	286 123	131 592	141 637	147 743
Soliditet (%)	97	94	94	93
Antal anställda	2	3	3	4

För definitioner av nyckeltal, se Redovisnings- och värderingsprinciper.

Förändringar i eget kapital

Koncernen	Aktie-	Annat eget kapital inkl. årets resultat	Minoritets- intresse	Totalt
Belopp vid årets ingång	100 000	166 175 601	89 471	166 365 072
Disposition enligt beslut av årets årsstämma:				
Utdelning på extra stämma		-3 000 000		-3 000 000
Årets resultat		176 782 809	1 259	176 784 068
Belopp vid årets utgång	100 000	339 958 410	90 730	340 149 140

Moderbolaget	Aktie-	Reserv- fond	Balanserat resultat	Årets resultat	Totalt
Belopp vid årets ingång	100 000	20 000	109 746 138	65 177	109 931 315
Disposition enligt beslut av årets årsstämma:					
Utdelning på extra stämma			-3 000 000		-3 000 000
Balanseras i ny räkning			65 177	-65 177	0
Årets resultat				155 946 248	155 946 248
Belopp vid årets utgång	100 000	20 000	106 811 315	155 946 248	262 877 563

Förslag till vinstdisposition

Styrelsen föreslår att till förfogande stående vinstmedel (kronor):

balanserad vinst	109 811 315
Utdelning extra stämma 2022-01-10	-3 000 000
årets vinst	155 946 248
	262 757 563

disponeras så att	
till aktieägare utdelas (3 000 kronor per aktie)	3 000 000
i ny räkning överföres	259 757 563
	262 757 563

Koncernens och moderbolagets resultat och ställning i övrigt framgår av efterföljande resultat- och balansräkningar samt kassaflödesanalys med noter.

Koncernens Resultaträkning

	Not	2021-07-01 -2022-06-30	2020-07-01 -2021-06-30
	1		
Nettoomsättning		603 044 870	499 722 125
Kostnad sålda varor		-467 199 534	-385 730 728
Bruttoresultat		135 845 336	113 991 397
Försäljningskostnader		-66 124 638	-63 444 226
Administrationskostnader		-37 775 748	-34 445 593
Övriga rörelseintäkter		1 862 331	1 206 938
Övriga rörelsekostnader		-18 329	0
Rörelseresultat	2, 3, 4	33 788 952	17 308 515
Resultat från finansiella poster			
Resultat från övriga värdepapper och fordringar som är anläggningstillgångar	5	149 573 102	6 547 400
Övriga ränteintäkter och liknande resultatposter	6	1 311 738	-2 817 042
Nedskrivning av finansiella anläggningstillgångar och kortfristiga placeringar	7	0	-9 010 000
Räntekostnader och liknande resultatposter		-373 808	-335 919
		150 511 032	-5 615 560
Resultat efter finansiella poster		184 299 984	11 692 955
Skatt på årets resultat	8	-5 941 989	-5 578 958
Uppskjuten skatt	8	-1 573 927	703 226
Årets resultat		176 784 068	6 817 223
Moderbolagets andel av årets resultat		176 782 808	6 803 581
Minoritetens andel av årets resultat		1 260	13 641

Koncernens Balansräkning

Not
1

2022-06-30

2021-06-30

TILLGÅNGAR

Anläggningstillgångar

Materiella anläggningstillgångar

Byggnader och mark	9	9 825 917	10 355 395
Maskiner och andra tekniska anläggningar	10	681 712	900 165
Inventarier, verktyg och installationer	11	17 778 128	21 633 115
		28 285 757	32 888 675

Finansiella anläggningstillgångar

Andelar i intresseföretag	12	0	0
Fordringar hos intresseföretag	13	0	0
Andra långfristiga värdepappersinnehav	14	15 425 525	49 868 823
Andra långfristiga fordringar	15	44 220 740	32 220 740
		59 646 265	82 089 563
Summa anläggningstillgångar		87 932 022	114 978 238

Omsättningstillgångar

Varulager m m

Råvaror och förnödenheter		10 069 416	10 583 642
Färdiga varor och handelsvaror		10 815 168	8 412 806
		20 884 584	18 996 448

Kortfristiga fordringar

Kundfordringar		4 094 476	3 718 798
Aktuella skattefordringar		2 809 057	1 544 648
Övriga fordringar		2 701 323	5 281 419
Förutbetalda kostnader och upplupna intäkter	16	4 822 992	4 399 388
		14 427 848	14 944 253

Kortfristiga placeringar

Övriga kortfristiga placeringar		21 523 112	7 907 508
---------------------------------	--	------------	-----------

Kassa och bank

		258 261 264	68 928 473
Summa omsättningstillgångar		315 096 808	110 776 682

SUMMA TILLGÅNGAR

403 028 830 **225 754 920**

**Koncernens
Balansräkning**

Not
1

2022-06-30

2021-06-30

EGET KAPITAL OCH SKULDER

Eget kapital

17

**Eget kapital hänförligt till moderföretagets
aktieägare**

Aktiekapital

100 000

100 000

Balanserade vinstmedel, inklusive årets resultat

339 958 410

166 175 601

**Eget kapital hänförligt till moderföretagets
aktieägare**

340 058 410

166 275 601

Minoritetsintresse

Minoritetsintresse

90 730

89 471

Summa eget kapital

340 149 140

166 365 072

Avsättningar

Avsättningar för uppskjuten skatt

8 925 115

7 351 188

Långfristiga skulder

Skulder till kreditinstitut

18

4 711 950

7 087 962

Skulder till intresseföretag

26 250

26 250

Övriga skulder

15 950

950

4 754 150

7 115 162

Kortfristiga skulder

Skulder till kreditinstitut

2 376 012

2 440 282

Leverantörsskulder

22 574 031

21 566 147

Aktuella skatteskulder

2 751 048

666 705

Övriga skulder

2 546 614

2 826 611

Upplupna kostnader och förutbetalda intäkter

19

18 952 720

17 423 753

49 200 425

44 923 498

SUMMA EGET KAPITAL OCH SKULDER

403 028 830

225 754 920

Koncernens Kassaflödesanalys

	Not 1	2021-07-01 -2022-06-30	2020-07-01 -2021-06-30
Den löpande verksamheten			
Resultat efter finansiella poster		184 299 984	11 692 955
Justeringar för poster som inte ingår i kassaflödet m.m	20	-144 053 852	21 124 619
Betald skatt		-5 122 055	-4 823 781
Kassaflöde från den löpande verksamheten före förändringar av rörelsekapital		35 124 077	27 993 793
Kassaflöde från förändringar i rörelsekapital			
Förändring av varulager och pågående arbeten		-1 888 136	-11 000 550
Förändring kundfordringar		-375 678	-1 641 975
Förändring av kortfristiga fordringar		2 156 492	-4 151 631
Förändring leverantörsskulder		1 007 884	8 489 356
Förändring av kortfristiga skulder		1 184 700	8 920 166
Kassaflöde från den löpande verksamheten		37 209 339	28 609 159
Investeringsverksamheten			
Investeringar i materiella anläggningstillgångar		-916 332	-897 878
Investeringar i finansiella anläggningstillgångar		-12 000 000	-2 100 525
Försäljning av finansiella anläggningstillgångar		184 016 400	0
Kassaflöde från investeringsverksamheten		171 100 068	-2 998 403
Finansieringsverksamheten			
Upptagna lån		0	214 709
Amortering av lån		-2 361 012	-315 630
Utbetald utdelning		-3 000 000	-3 000 000
Förändring kortfristiga placeringar		-13 615 604	0
Kassaflöde från finansieringsverksamheten		-18 976 616	-3 100 921
Årets kassaflöde		189 332 791	22 509 835
Likvida medel vid årets början			
Likvida medel vid årets början		68 928 473	46 418 638
Likvida medel vid årets slut		258 261 264	68 928 473

**Moderbolagets
Resultaträkning**

	Not	2021-07-01 -2022-06-30	2020-07-01 -2021-06-30
Nettoomsättning		18 088 738	17 907 289
Kostnad sålda varor		-3 732 197	-4 377 998
Bruttoresultat		14 356 541	13 529 291
Försäljningskostnader		-5 667 740	-6 601 407
Administrationskostnader		-1 089 219	-813 571
		-6 756 959	-7 414 978
Rörelseresultat	2, 3, 4, 21	7 599 582	6 114 313
Resultat från finansiella poster			
Resultat från övriga värdepapper och fordringar som är anläggningstillgångar	5	149 573 102	6 547 400
Övriga ränteintäkter och liknande resultatposter	6	1 307 440	-2 821 717
Räntekostnader och liknande resultatposter		-251	0
Nedskrivningar av finansiella anläggningstillgångar och kortfristiga placeringar	7	0	-14 010 000
		150 880 291	-10 284 317
Resultat efter finansiella poster		158 479 873	-4 170 004
Bokslutsdispositioner	22	-797 000	7 232 809
Resultat före skatt		157 682 873	3 062 805
Skatt på årets resultat	8	-1 736 625	-2 997 628
Årets resultat		155 946 248	65 177

2022122312727

**Moderbolagets
Balansräkning**

Not
1

2022-06-30

2021-06-30

TILLGÅNGAR

Anläggningstillgångar

Materiella anläggningstillgångar

Byggnader och mark	9	3 055 031	3 133 778
Inventarier, verktyg och installationer	11	8 436 435	11 821 358
		11 491 466	14 955 136

Finansiella anläggningstillgångar

Andelar i koncernföretag	23, 24	99 900	99 900
Fordringar hos koncernföretag	25	10 416 250	6 916 250
Andelar i intresseföretag och gemensamt styrda företag	12	0	0
Fordringar hos intresseföretag och gemensamt styrda företag	13	0	0
Andra långfristiga värdepappersinnehav	14	15 425 000	49 868 298
Andra långfristiga fordringar	15	25 987 340	23 987 340
		51 928 490	80 871 788
Summa anläggningstillgångar		63 419 956	95 826 924

Omsättningstillgångar

Kortfristiga fordringar

Kundfordringar		3 517 391	1 557 044
Aktuella skattefordringar		2 809 057	1 537 342
Övriga fordringar		498 157	2 149 718
Förutbetalda kostnader och upplupna intäkter	16	2 257 151	2 130 238
		9 081 756	7 374 342

Kortfristiga placeringar

Övriga kortfristiga placeringar		21 523 112	7 907 508
---------------------------------	--	------------	-----------

Kassa och bank

		192 098 383	20 482 843
Summa omsättningstillgångar		222 703 251	35 764 693

SUMMA TILLGÅNGAR

286 123 207 **131 591 617**

**Moderbolagets
Balansräkning**

Not
1

2022-06-30

2021-06-30

EGET KAPITAL OCH SKULDER

Eget kapital

17

Bundet eget kapital

Aktiekapital

100 000

100 000

Reservfond

20 000

20 000

120 000

120 000

Fritt eget kapital

Balanserad vinst eller förlust

106 811 315

109 746 138

Årets resultat

155 946 248

65 177

262 757 563

109 811 315

Summa eget kapital

262 877 563

109 931 315

Obeskattade reserver

26

18 611 038

17 814 038

Långfristiga skulder

Övriga skulder

15 000

0

Kortfristiga skulder

Leverantörsskulder

294 872

416 375

Skulder till koncernföretag

2 745 000

2 745 000

Aktuella skatteskulder

26 793

29 408

Övriga skulder

175 165

247 056

Upplupna kostnader och förutbetalda intäkter

19

1 377 776

408 425

Summa kortfristiga skulder

4 619 606

3 846 264

SUMMA EGET KAPITAL OCH SKULDER

286 123 207

131 591 617

Noter

Not 1 Redovisnings- och värderingsprinciper

Allmänna upplysningar

Årsredovisningen och koncernredovisningen är upprättad i enlighet med årsredovisningslagen och BFNAR 2012:1 Årsredovisning och koncernredovisning (K3).

Fordringarna har upptagits till de belopp varmed de beräknas inflyta.

Övriga tillgångar och skulder har upptagits till anskaffningsvärden där inget annat anges.

Redovisningsprinciperna är oförändrade jämfört med föregående år.

Redovisningsvaluta

Årsredovisningen är upprättad i svenska kronor och belopp anges i kronor om inget annat anges.

Kassaflödesanalys

Kassaflödesanalysen har upprättats enligt den indirekta metoden varvid justering skett för transaktioner som inte medfört in- eller utbetalningar. Som likvida medel klassificeras, förutom kassa- och banktillgodohavanden, tillgodohavande på kortfristiga likvida placeringar som lätt kan omvandlas till ett känt belopp och som är utsatt för en obetydlig risk för värdefluktuation.

Intäktsredovisning

Intäkter har tagits upp till verkligt värde av vad som erhållits eller kommer att erhållas och redovisas i den omfattning det är sannolikt att de ekonomiska fördelarna kommer att tillgodogöras bolaget och intäkterna kan beräknas på ett tillförlitligt sätt.

Vid försäljning av varor redovisas normalt inkomsten som intäkt när de väsentliga förmåner och risker som är förknippade med ägandet av varan har överförts från företaget till köparen.

Koncernredovisning

Konsolideringsmetod

Koncernredovisningen har upprättats enligt förvärvsmetoden. Detta innebär att förvärvade verksamheters identifierbara tillgångar och skulder redovisas till marknadsvärde enligt upprättad förvärvsanalys. Överstiger verksamhetens anskaffningsvärde det beräknade marknadsvärdet av de förväntade nettotillgångarna enligt förvärvsanalysen redovisas skillnaden som goodwill.

Dotterföretag

Koncernredovisningen omfattar, förutom moderföretaget, samtliga företag i vilka moderföretaget direkt eller indirekt har mer än 50 % av röstetalet eller på annat sätt innehar det bestämmande inflytandet och därmed har en rätt att utforma företagets finansiella och operativa strategier i syfte att erhålla ekonomiska fördelar.

Goodwill

Anläggningstillgångar

Immateriella och materiella anläggningstillgångar redovisas till anskaffningsvärde minskat med ackumulerade avskrivningar enligt plan och eventuella nedskrivningar.

Avskrivning sker linjärt över den förväntade nyttjandeperioden med hänsyn till väsentligt restvärde. Följande avskrivningsprocent tillämpas:

Materiella anläggningstillgångar

Byggnader	2%
Inventarier, verktyg och installationer	15%

Komponentindelning

Materiella anläggningstillgångar har delats upp på komponenter när komponenterna är betydande och när komponenterna har väsentligt olika nyttjandeperioder. När en komponent i en anläggningstillgång byts ut, uttrangeras eventuell kvarvarande del av den gamla komponenten och den nya komponentens anskaffningsvärde aktiveras. Utgifter för löpande reparationer och underhåll redovisas som kostnader.

Finansiella instrument

Finansiella instrument värderas utifrån anskaffningsvärdet. Instrumentet redovisas i balansräkningen när bolaget blir part i instrumentets avtalsmässiga villkor. Finansiella tillgångar tas bort från balansräkningen när rätten att erhålla kassaflöden från instrumentet har löpt ut eller överförts och bolaget har överfört i stort sett alla risker och förmåner som är förknippade med äganderätten. Finansiella skulder tas bort från balansräkningen när förpliktelserna har reglerats eller på annat sätt upphört.

Andelar i dotterföretag

Andelar i dotterföretag redovisas till anskaffningsvärde efter avdrag för eventuella nedskrivningar. I anskaffningsvärdet ingår köpeskillingen som erlagts för aktierna samt förvärvskostnader. Eventuella kapitaltillskott läggs till anskaffningsvärdet när de uppkommer.

Andra långfristiga värdepappersinnehav

Placeringar i värdepapper som är anskaffade med avsikt att innehas långsiktigt har redovisats till sina anskaffningsvärden. Varje balansdag görs bedömning om eventuellt nedskrivningsbehov.

Leasingavtal

Företaget redovisar samtliga leasingavtal, såväl finansiella som operationella, som operationella leasingavtal. Operationella leasingavtal redovisas som en kostnad linjärt över leasingperioden.

Inkomstskatter

Total skatt utgörs av aktuell skatt och uppskjuten skatt. Skatter redovisas i resultaträkningen, utom då underliggande transaktion redovisas direkt mot eget kapital varvid tillhörande skatteeffekter redovisas i eget kapital.

Ersättningar till anställda

I företaget finns endast avgiftsbestämda pensionsplaner. Som avgiftsbestämda planer klassificeras planer där fastställda avgifter betalas och det inte finns förpliktelser att betala något ytterligare, utöver dessa avgifter.

Utgifter för avgiftsbestämda planer redovisas som en kostnad under den period de anställda utför de tjänster som ligger till grund för förpliktelsen.

Koncernbidrag

Erhållna och lämnade koncernbidrag redovisas som bokslutsdispositioner.

Nyckeltalsdefinitioner

Nettoomsättning

Rörelsens huvudintäkter, fakturerade kostnader, sidointäkter samt intäktskorrigeringar.

Resultat efter finansiella poster

Resultat efter finansiella intäkter och kostnader men före bokslutsdispositioner och skatter.

Balansomslutning

Företagets samlade tillgångar.

Soliditet (%)

Justerat eget kapital (eget kapital och obeskattade reserver med avdrag för uppskjuten skatt) i procent av balansomslutning

Antal anställda

Medelantal anställda under räkenskapsåret.

Uppskattningar och bedömningar

Upprättandet av bokslut och tillämpning av redovisningsprinciper, baseras ofta på ledningens bedömningar, uppskattningar och antaganden som anses vara rimliga vid den tidpunkt då bedömningen görs. Uppskattningar och bedömningar är baserade på historiska erfarenheter och ett antal andra faktorer, som under rådande omständigheter anses vara rimliga. Resultatet av dessa används för att bedöma de redovisade värdena på tillgångar och skulder, som inte annars framgår tydligt från andra källor. Det verkliga utfallet kan avvika från dessa uppskattningar och bedömningar. Uppskattningar och antaganden ses över regelbundet.

Not 2 Leasingavtal Koncernen

Operationell leasing, inklusive hyra för lokal.

2022

Årets Leasingavgifter

33 078 105

Operationell leasing hyra för lokal.

Det mest väsentliga hyresavtalet avser lokalhyra som har kontraktstid t.o.m 2024-08-31. Lokalhyran är omsättningsstyrd med 3,5% av nettoomsättningen.

Framtida leasingavgifter, för icke uppsägningsbara leasingavtal, förfaller till betalning enligt följande:
Operationell leasing, exklusive hyra för lokal.

	2021-07-01 -2022-06-30	2020-07-01 -2021-06-30
Inom ett år	12 236 980	12 153 205
Senare än ett år men inom fem år	10 497 207	19 471 200
Senare än fem år	0	0
	22 734 187	31 624 405

Moderbolaget

Operationell leasing inklusive hyra lokal

Framtida leasingavgifter, för icke uppsägningsbara leasingavtal, förfaller till betalning enligt följande:

	2021-07-01 -2022-06-30	2020-07-01 -2021-06-30
Inom ett år	1 102 900	916 384
Senare än ett år men inom fem år	761 607	0
	1 864 507	916 384

Not 3 Arvode till revisorer Koncernen

Med revisionsuppdrag avses granskning av årsredovisningen och bokföringen samt styrelsens förvaltning, övriga arbetsuppgifter som det ankommer på bolagets revisor att utföra samt rådgivning eller annat biträde som föranleds av iakttagelser vid sådan granskning eller genomförandet av sådana övriga arbetsuppgifter.

	2021-07-01 -2022-06-30	2020-07-01 -2021-06-30
Revisionsuppdrag Mazars AB	162 760	158 675
	162 760	158 675

Moderbolaget

Med revisionsuppdrag avses granskning av årsredovisningen och bokföringen samt styrelsens förvaltning, övriga arbetsuppgifter som det ankommer på bolagets revisor att utföra samt rådgivning eller annat biträde som föranleds av iakttagelser vid sådan granskning eller genomförandet av sådana övriga arbetsuppgifter.

	2021-07-01 -2022-06-30	2020-07-01 -2021-06-30
Revisionsuppdrag Mazars AB	55 700	49 675
	55 700	49 675

**Not 4 Anställda och personalkostnader
Koncernen**

	2021-07-01 -2022-06-30	2020-07-01 -2021-06-30
Medelantalet anställda		
Kvinnor	97	92
Män	95	86
	192	178
Löner och andra ersättningar		
Styrelse och verkställande direktör	2 104 608	2 115 098
Övriga anställda	48 623 476	41 621 042
	50 728 084	43 736 140
Sociala kostnader		
Pensionskostnader för styrelse och verkställande direktör	576 947	495 000
Pensionskostnader för övriga anställda	2 008 582	1 413 417
Övriga sociala avgifter enligt lag och avtal	15 979 665	14 367 741
	18 565 194	16 276 158
Totala löner, ersättningar, sociala kostnader och pensionskostnader	69 293 278	60 012 298
Könsfördelning bland ledande befattningshavare		
Andel kvinnor i styrelsen	50 %	50 %
Andel män i styrelsen	50 %	50 %
Moderbolaget		
	2021-07-01 -2022-06-30	2020-07-01 -2021-06-30
Medelantalet anställda		
Kvinnor	2	1
Män	0	2
	2	3
Löner och andra ersättningar		
Övriga anställda	344 558	579 002
	344 558	579 002
Sociala kostnader		
Pensionskostnader för övriga anställda	5 909	28 929
Övriga sociala avgifter enligt lag och avtal	82 862	176 132
	88 771	205 061
Totala löner, ersättningar, sociala kostnader och pensionskostnader	433 329	784 063
Könsfördelning bland ledande befattningshavare		
Andel kvinnor i styrelsen	50 %	50 %
Andel män i styrelsen	50 %	50 %

**Not 5 Resultat från övriga värdepapper och fordringar som är anläggningstillgångar
Koncernen**

	2021-07-01	2020-07-01
	-2022-06-30	-2021-06-30
Erhållna utdelningar	0	6 547 400
Resultat vid avyttringar	149 573 102	0
	149 573 102	6 547 400

Moderbolaget

	2021-07-01	2020-07-01
	-2022-06-30	-2021-06-30
Erhållna utdelningar	0	6 547 400
Resultat vid avyttringar	149 573 102	0
	149 573 102	6 547 400

**Not 6 Övriga ränteintäkter och liknande resultatposter
Koncernen**

	2021-07-01	2020-07-01
	-2022-06-30	-2021-06-30
Utdelningar	1 186 197	500 710
Övriga ränteintäkter	125 541	4 675
Resultat vid försäljningar	0	-3 322 427
	1 311 738	-2 817 042

Moderbolaget

	2021-07-01	2020-07-01
	-2022-06-30	-2021-06-30
Utdelningar	1 186 197	500 710
Övriga ränteintäkter	121 243	0
Resultat vid försäljningar	0	-3 322 427
	1 307 440	-2 821 717

2022122312737

**Not 7 Nedskrivningar finansiella anläggningstillgångar och kortfristiga placeringar
Koncernen**

	2021-07-01 -2022-06-30	2020-07-01 -2021-06-30
Nedskrivning finansiella tillgångar	0	-9 010 000
	0	-9 010 000

Moderbolaget

	2021-07-01 -2022-06-30	2020-07-01 -2021-06-30
Nedskrivning finansiella tillgångar	0	-14 010 000
	0	-14 010 000

**Not 8 Aktuell och uppskjuten skatt
Koncernen**

	2021-07-01 -2022-06-30	2020-07-01 -2021-06-30
Skatt på årets resultat		
Aktuell och uppskjuten skatt	7 515 916	4 875 732
Totalt redovisad skatt	7 515 916	4 875 732

Avstämning av effektiv skatt

	2021-07-01 -2022-06-30		2020-07-01 -2021-06-30	
	Procent	Belopp	Procent	Belopp
Redovisat resultat före skatt		184 299 984		11 692 000
Skatt enligt gällande skattesats	20,60	-38 062 139	21,40	-2 502 088
Ej avdragsgilla kostnader		-173 625		-3 841 605
Ej skattepliktiga intäkter		30 846 696		1 467 961
Justering avseende skatter för avskrivning byggnad		-59 984		0
Under året utnyttjande av tidigare års underskottsavdrag vars skattevärde ej redovisats som tillgång		-66 864		
Redovisad effektiv skatt	4,08	-7 515 916	41,70	-4 875 732

2022122312738

Moderbolaget

	2021-07-01 -2022-06-30	2020-07-01 -2021-06-30
Skatt på årets resultat		
Aktuell skatt	1 736 625	2 997 628
Totalt redovisad skatt	1 736 625	2 997 628

Avstämning av effektiv skatt

	2021-07-01 -2022-06-30		2020-07-01 -2021-06-30	
	Procent	Belopp	Procent	Belopp
Redovisat resultat före skatt		157 682 873		3 062 805
Skatt enligt gällande skattesats	20,60	-32 482 672	21,40	-655 440
Ej avdragsgilla kostnader	0,02	-31 508	122,22	-3 743 331
Ej skattepliktiga intäkter	-19,52	30 777 556	-45,75	1 401 143
Redovisad effektiv skatt	1,10	-1 736 624	97,87	-2 997 628

**Not 9 Byggnader och mark
Koncernen**

	2022-06-30	2021-06-30
Ingående anskaffningsvärden	22 628 643	4 120 000
Omklassificeringar	0	18 508 643
Utgående ackumulerade anskaffningsvärden	22 628 643	22 628 643
Ingående avskrivningar	-9 273 248	-907 475
Omklassificeringar	0	-8 061 660
Årets avskrivningar	-529 478	-304 113
Utgående ackumulerade avskrivningar	-9 802 726	-9 273 248
Ingående uppskrivningar	-3 000 000	0
Omklassificeringar	0	-3 000 000
Utgående ackumulerade uppskrivningar	-3 000 000	-3 000 000
Utgående redovisat värde	9 825 917	10 355 395

Avskrivningar fördelade per funktion

Kostnad sålda varor	211 791	121 645
Försäljningskostnader	317 687	182 468
Summa avskrivningar	529 478	304 113

Moderbolaget

	2022-06-30	2021-06-30
Ingående anskaffningsvärden	4 120 000	4 120 000
Utgående ackumulerade anskaffningsvärden	4 120 000	4 120 000
Ingående avskrivningar	-986 222	-907 475
Årets avskrivningar	-78 747	-78 747
Utgående ackumulerade avskrivningar	-1 064 969	-986 222
Utgående redovisat värde	3 055 031	3 133 778
Avskrivningar fördelade per funktion		
Kostnad sålda varor	31 498	31 498
Försäljningskostnader	47 249	47 249
Summa avskrivningar	78 747	78 747

**Not 10 Maskiner och inventarier
Koncernen**

	2022-06-30	2021-06-30
Ingående anskaffningsvärden	9 896 919	0
Inköp	185 548	174 300
Omklassificeringar	0	9 722 619
Utgående ackumulerade anskaffningsvärden	10 082 467	9 896 919
Ingående avskrivningar	-6 726 354	0
Omklassificeringar	0	-6 202 351
Årets avskrivningar	-404 001	-524 003
Utgående ackumulerade avskrivningar	-7 130 355	-6 726 354
Ingående uppskrivningar	-2 270 400	-2 270 400
Utgående ackumulerade uppskrivningar	-2 270 400	-2 270 400
Utgående redovisat värde	681 712	900 165
Avskrivningar fördelade per funktion		
Kostnad sålda varor	161 600	209 601
Försäljningskostnader	242 401	314 402
Summa avskrivningar	404 001	524 003

**Not 11 Inventarier, verktyg och installationer
Koncernen**

	2022-06-30	2021-06-30
Ingående anskaffningsvärden	60 305 851	45 293 658
Inköp	749 113	723 578
Försäljningar/utrangeringar	-60 020	-223 780
Omklassificeringar	0	14 512 395
Utgående ackumulerade anskaffningsvärden	60 994 944	60 305 851
Ingående avskrivningar	-38 672 736	-25 189 966
Försäljningar/utrangeringar	41 691	223 780
Omklassificeringar	0	-7 447 642
Årets avskrivningar	-4 585 771	-6 258 908
Utgående ackumulerade avskrivningar	-43 216 816	-38 672 736
Utgående redovisat värde	17 778 128	21 633 115
Avskrivningar fördelade per funktion		
Kostnad sålda varor	1 834 308	2 503 563
Försäljningskostnader	2 751 463	3 755 345
Summa avskrivningar	4 585 771	6 258 908
Moderbolaget		
	2022-06-30	2021-06-30
Ingående anskaffningsvärden	41 354 176	41 354 176
Utgående ackumulerade anskaffningsvärden	41 354 176	41 354 176
Ingående avskrivningar	-29 532 818	-24 176 729
Årets avskrivningar	-3 384 923	-5 356 089
Utgående ackumulerade avskrivningar	-32 917 741	-29 532 818
Utgående redovisat värde	8 436 435	11 821 358
Avskrivningar fördelade per funktion		
Kostnad sålda varor	1 353 969	2 142 435
Försäljningskostnader	2 030 954	3 213 654
Summa avskrivningar	3 384 923	5 356 089

2022122312741

**Not 12 Andelar i intresseföretag och gemensamt styrda företag
Koncernen**

	2022-06-30	2021-06-30
Ingående anskaffningsvärden	0	21 599 860
Aktieägartillskott		0
Omklassificeringar	0	-21 599 860
Utgående ackumulerade anskaffningsvärden	0	0
Ingående nedskrivningar	0	-21 599 860
Omklassificeringar	0	21 599 860
Årets nedskrivningar		0
Utgående ackumulerade nedskrivningar	0	0
Utgående redovisat värde	0	0

Moderbolaget

	2022-06-30	2021-06-30
Ingående anskaffningsvärden	0	21 599 860
Omklassificeringar	0	-21 599 860
Aktieägartillskott		0
Utgående ackumulerade anskaffningsvärden	0	0
Ingående nedskrivningar	0	-21 599 860
Omklassificeringar	0	21 599 860
Årets nedskrivningar		0
Utgående ackumulerade nedskrivningar	0	0
Utgående redovisat värde	0	0

**Not 13 Fordringar hos intresseföretag och gemensamt styrda företag
Koncernen**

	2022-06-30	2021-06-30
Ingående anskaffningsvärden	0	15 426 250
Tillkommande fordringar	0	5 000 000
Avgående fordringar	0	-13 510 000
Omklassificeringar	0	-6 916 250
Utgående ackumulerade anskaffningsvärden	0	0
Utgående redovisat värde	0	0

2022122312742

Moderbolaget

	2022-06-30	2021-06-30
Ingående anskaffningsvärden	0	15 426 250
Tillkommande fordringar	0	5 000 000
Avgående fordringar	0	-13 510 000
Omklassificeringar	0	-6 916 250
Utgående ackumulerade anskaffningsvärden	0	0
Utgående redovisat värde	0	0

**Not 14 Andra långfristiga värdepappersinnehav
Koncernen**

	2022-06-30	2021-06-30
Ingående anskaffningsvärden	49 868 823	49 868 298
Försäljningar	-34 443 298	0
Omklassificeringar	0	525
Utgående ackumulerade anskaffningsvärden	15 425 525	49 868 823
Utgående redovisat värde	15 425 525	49 868 823

Moderbolaget

	2022-06-30	2021-06-30
Ingående anskaffningsvärden	49 868 298	49 868 298
Försäljningar	-34 443 298	0
Utgående ackumulerade anskaffningsvärden	15 425 000	49 868 298
Utgående redovisat värde	15 425 000	49 868 298

**Not 15 Andra långfristiga fordringar
Koncernen**

	2022-06-30	2021-06-30
Ingående anskaffningsvärden	32 220 740	30 120 740
Tillkommande fordringar	12 000 000	2 100 000
Utgående ackumulerade anskaffningsvärden	44 220 740	32 220 740
Utgående redovisat värde	44 220 740	32 220 740

Moderbolaget

Avser Nordea kapitalförsäkringar

	2022-06-30	2021-06-30
Ingående anskaffningsvärden	23 987 340	23 087 340
Tillkommande fordringar	2 000 000	900 000
Utgående ackumulerade anskaffningsvärden	25 987 340	23 987 340
Utgående redovisat värde	25 987 340	23 987 340

**Not 16 Förutbetalda kostnader och upplupna intäkter
Koncernen**

	2022-06-30	2021-06-30
Förutbetalda hyreskostnader	2 164 176	1 739 474
Upplupna ränteintäkter	1 984 270	1 863 122
Upplupna hyresintäkter	76 050	178 058
Förutbetalda försäkringskostnader	159 159	34 847
Förutbetalda servicekontrakt	178 857	329 495
Övriga fordringar	260 480	254 392
	4 822 992	4 399 388

Moderbolaget

	2022-06-30	2021-06-30
Förutbetalda hyreskostnader	54 333	54 108
Upplupna ränteintäkter	1 984 270	1 863 122
Upplupna hyresintäkter	76 050	178 058
Övriga poster	142 498	34 950
	2 257 151	2 130 238

**Not 17 Antal aktier och kvotvärde
Koncernen**

Namn	Antal aktier	Kvotvärde
Antal A-Aktier	1 000	100
	1 000	

Moderbolaget

Namn	Antal aktier	Kvotvärde
Antal A-Aktier	1 000	100
	1 000	

**Not 18 Långfristiga skulder
Koncernen**

	2022-06-30	2021-06-30
Förfaller senare än ett år men inom fem år efter balansdagen		
Skulder till kreditinstitut	4 711 950	7 087 962
	4 711 950	7 087 962

**Not 19 Upplupna kostnader och förutbetalda intäkter
Koncernen**

	2022-06-30	2021-06-30
Upplupna löner	4 021 941	4 251 130
Upplupna semesterlöner	5 532 404	5 190 140
Upplupna lagstadgade sociala avgifter	2 561 972	2 398 014
Förutbetalda hyresinäkter	1 284 593	317 261
Beräknad löneskatt på pensionsavsättningar	207 753	69 363
Upplupna avtalade sociala avgifter	446 398	426 976
Upplupna ICA abonnemangsavgifter	1 106 157	1 043 337
Upplupna ICA royaltyavgifter	95 359	130 920
Övriga upplupna kostnader	1 138 630	1 165 181
Övriga upplupna räntor	2 557 513	2 431 432
	18 952 720	17 423 754

Moderbolaget

	2022-06-30	2021-06-30
Upplupna löner	11 520	15 246
Upplupna semesterlöner	31 616	22 042
Upplupna lagstadgade sociala avgifter	8 825	13 876
Upplupna FORA-avgifter	1 222	0
Övriga upplupna kostnader	40 000	40 000
Upplupna hyresskuld	1 284 593	317 261
	1 377 776	408 425

2022122312745

**Not 20 Justering för poster som inte ingår i kassaflödet
Koncernen**

	2022-06-30	2021-06-30
Avskrivningar	5 519 250	7 114 619
Vinst vid försäljning av anläggningstillgångar	-149 573 102	0
Nedskrivning kortfristiga placeringar	0	14 010 000
	-144 053 852	21 124 619

Moderbolaget

	2022-06-30	2021-06-30
Avskrivningar	3 463 670	5 434 836
Vinst vid försäljning av anläggningstillgångar	-149 573 102	0
Nedskrivning kortfristiga placeringar	0	14 010 000
	-146 109 432	19 444 836

**Not 21 Inköp och försäljning mellan koncernföretag
Moderbolaget**

Arrendeintäkter inventarier mm 12 718 553 kronor (föregående år 11 629 522 kronor)

	2021-07-01 -2022-06-30	2020-07-01 -2021-06-30
Andel av årets totala försäljningar som skett till andra företag i koncernen	70,00 %	65,00 %

**Not 22 Bokslutsdispositioner
Moderbolaget**

	2021-07-01 -2022-06-30	2020-07-01 -2021-06-30
Avsättning till periodiseringsfond	-2 500 000	0
Återföring från periodiseringsfond	1 703 000	2 764 000
Förändring av överavskrivningar	0	4 468 809
	-797 000	7 232 809

**Not 23 Andelar i koncernföretag
Moderbolaget**

	2022-06-30	2021-06-30
Ingående anskaffningsvärden	35 709 760	99 900
Inköp/Tillskott	0	14 010 000
Omklassificeringar	0	21 599 860
Utgående ackumulerade anskaffningsvärden	35 709 760	35 709 760
Ingående nedskrivningar	-35 609 860	0
Omklassificeringar	0	-21 599 860
Årets nedskrivningar	0	-14 010 000
Utgående ackumulerade nedskrivningar	-35 609 860	-35 609 860
Utgående redovisat värde	99 900	99 900

**Not 24 Specifikation andelar i koncernföretag
Moderbolaget**

Namn	Kapital- andel	Rösträtts- andel	Antal andelar	Bokfört värde
Metroica AB	99,9%	99,9%	999	99 900
Smålandskräftan AB	96%	96%	10 942	0
				99 900

	Org.nr	Säte
Metroica AB	556917-5325	Stockholm
Smålandskräftan AB	556476-8272	Nässjö

**Not 25 Fordringar hos koncernföretag
Moderbolaget**

	2022-06-30	2021-06-30
Ingående anskaffningsvärden	6 916 250	0
Tillkommande fordringar	3 500 000	0
Omklassificeringar	0	6 916 250
Utgående ackumulerade anskaffningsvärden	10 416 250	6 916 250
Utgående redovisat värde	10 416 250	6 916 250

2022122312747

**Not 26 Obeskattade reserver
Moderbolaget**

	2022-06-30	2021-06-30
Akkumulerade överavskrivningar	4 751 038	4 751 038
Periodiseringsfond räkenskapsår 2016	0	1 703 000
Periodiseringsfond räkenskapsår 2017	3 100 000	3 100 000
Periodiseringsfond räkenskapsår 2018	3 100 000	3 100 000
Periodiseringsfond räkenskapsår 2019	2 360 000	2 360 000
Periodiseringsfond räkenskapsår 2020	2 800 000	2 800 000
Periodiseringsfond räkenskapsår 2022	2 500 000	0
	18 611 038	17 814 038
Uppskjuten skatt avseende obeskattade reserver	3 833 873	4 073 088
Skatteeffekt av schablonränta på periodiseringsfond	13 455	16 935

**Not 27 Disposition av vinst eller förlust
Moderbolaget**

2022-06-30

Förslag till vinstdisposition

Styrelsen föreslår att till förfogande stående vinstmedel:

balanserad vinst	109 811 315
Utdelning extra stämma 2022-01-10	-3 000 000
årets vinst	155 946 248
	262 757 563
disponeras så att	
till aktieägare utdelas (3 000 kronor per aktie)	3 000 000
i ny räkning överföres	259 757 563
	262 757 563

2022122312748

**Not 28 Ställda säkerheter
Koncernen**

	2022-06-30	2021-06-30
För skulder till kreditinstitut:		
Säkerhet till förmån för dotterbolag	7 337 962	9 778 244
Företagsinteckning	5 000 000	5 000 000
Fastighetsinteckning	12 000 000	12 000 000
	24 337 962	26 778 244

För övriga långfristiga skulder:

Depositioner	33 400	33 400
	33 400	33 400

Moderbolaget

	2022-06-30	2021-06-30
För skulder till kreditinstitut:		
Säkerhet till förmån för dotterbolag	7 337 962	9 778 244
	7 337 962	9 778 244


Not 29 Väsentliga händelser efter räkenskapsårets slut
Koncernen
Moderbolaget

Vilka direkta eller indirekta effekter händelsutvecklingen i Ukraina kommer att få på bolagets ställning och resultatutveckling är i dagsläget inte möjligt att förutse.
Eventuella effekter på bolagets verksamhet bedöms löpande och lämpliga åtgärder vidtas.

Stockholm 21 / 12 2022



Leif Jönsson
Ordförande



Ulrika Jönsson




Fredrik Mauritz



Kerstin Löfgren Jönsson

Revisorspåteckning

Min revisionsberättelse har lämnats 21 / 12 2022



Anders Bergman
Auktoriserad revisor

REVISIONSBERÄTTELSE

Till bolagsstämman i Porsgården AB
Org. nr 556416-8689

Rapport om årsredovisningen och koncernredovisningen

Uttalanden

Jag har utfört en revision av årsredovisningen och koncernredovisningen för Porsgården AB för räkenskapsåret 1 juli 2021 - 30 juni 2022.

Enligt min uppfattning har årsredovisningen och koncernredovisningen upprättats i enlighet med årsredovisningslagen och ger en i alla väsentliga avseenden rättvisande bild av moderbolagets och koncernens finansiella ställning per den 30 juni 2022 och av dessas finansiella resultat och kassaflöde för året enligt årsredovisningslagen. Förvaltningsberättelsen är förenlig med årsredovisningens och koncernredovisningens övriga delar.

Jag tillstyrker därför att bolagsstämman fastställer resultaträkningen och balansräkningen för moderbolaget och koncernen.

Grund för uttalanden

Jag har utfört revisionen enligt International Standards on Auditing (ISA) och god revisionssed i Sverige. Mitt ansvar enligt dessa standarder beskrivs närmare i avsnittet *Revisorns ansvar*. Jag är oberoende i förhållande till moderbolaget och koncernen enligt god revisorssed i Sverige och har i övrigt fullgjort mitt yrkesetiska ansvar enligt dessa krav.

Jag anser att de revisionsbevis jag har inhämtat är tillräckliga och ändamålsenliga som grund för mina uttalanden.

Styrelsens ansvar

Det är styrelsen som har ansvaret för att årsredovisningen och koncernredovisningen upprättas och att de ger en rättvisande bild enligt årsredovisningslagen. Styrelsen ansvarar även för den interna kontroll som de bedömer är nödvändig för att upprätta en årsredovisning och koncernredovisning som inte innehåller några väsentliga felaktigheter, vare sig dessa beror på oegentligheter eller på misstag.

Vid upprättandet av årsredovisningen och koncernredovisningen ansvarar styrelsen för bedömningen av bolagets och koncernens förmåga att fortsätta verksamheten. De upplyser, när så är tillämpligt, om förhållanden som kan påverka förmågan att fortsätta verksamheten och att använda antagandet om fortsatt drift. Antagandet om fortsatt drift tillämpas dock inte om styrelsen avser att likvidera bolaget, upphöra med verksamheten eller inte har något realistiskt alternativ till att göra något av detta.

Revisorns ansvar

Mina mål är att uppnå en rimlig grad av säkerhet om huruvida årsredovisningen och koncernredovisningen som helhet inte innehåller några väsentliga felaktigheter, vare sig dessa beror på oegentligheter eller på misstag, och att lämna en revisionsberättelse som innehåller mina uttalanden. Rimlig säkerhet är en hög grad av säkerhet, men är ingen garanti för att en revision som utförs enligt ISA och god revisionssed i Sverige alltid kommer att upptäcka en väsentlig felaktighet om en sådan finns. Felaktigheter kan uppstå på grund av oegentligheter eller misstag och anses vara väsentliga om de enskilt eller tillsammans rimligen kan förväntas påverka de ekonomiska beslut som användare fattar med grund i årsredovisningen och koncernredovisningen.

Som del av en revision enligt ISA använder jag professionellt omdöme och har en professionellt skeptisk inställning under hela revisionen. Dessutom:

- identifierar och bedömer jag riskerna för väsentliga felaktigheter i årsredovisningen och koncernredovisningen, vare sig dessa beror på oegentligheter eller på misstag, utformar och utför granskningsåtgärder bland annat utifrån dessa risker och inhämtar revisionsbevis som är tillräckliga och ändamålsenliga för att utgöra en grund för mina uttalanden. Risker för att inte upptäcka en väsentlig felaktighet till följd av oegentligheter är högre än för en väsentlig felaktighet som beror på misstag, eftersom oegentligheter kan innefatta agerande i maskopi, förfalskning, avsiktliga utelämnanden, felaktig information eller åsidosättande av intern kontroll.
- skaffar jag mig en förståelse av den del av bolagets interna kontroll som har betydelse för min revision för att utforma granskningsåtgärder som är lämpliga med hänsyn till omständigheterna, men inte för att uttala mig om effektiviteten i den interna kontrollen.
- utvärderar jag lämpligheten i de redovisningsprinciper som används och rimligheten i styrelsens uppskattningar i redovisningen och tillhörande upplysningar.
- drar jag en slutsats om lämpligheten i att styrelsen använder antagandet om fortsatt drift vid upprättandet av årsredovisningen och koncernredovisningen. Jag drar också en slutsats, med grund i de inhämtade revisionsbevisen, om huruvida det finns någon väsentlig osäkerhetsfaktor som avser sådana händelser eller förhållanden som kan leda till betydande tvivel om bolagets och koncernens förmåga att fortsätta verksamheten. Om jag drar slutsatsen att det finns en väsentlig osäkerhetsfaktor, måste jag i revisionsberättelsen fästa uppmärksamheten på upplysningarna i årsredovisningen och koncernredovisningen om den väsentliga osäkerhetsfaktorn eller, om sådana upplysningar är otillräckliga, modifiera uttalandet om årsredovisningen och koncernredovisningen. Mina slutsatser baseras på de revisionsbevis som inhämtas fram till datumet för revisionsberättelsen. Dock kan framtida händelser eller förhållanden göra att ett bolag och en koncern inte längre kan fortsätta verksamheten.
- utvärderar jag den övergripande presentationen, strukturen och innehållet i årsredovisningen och koncernredovisningen, däribland upplysningarna, och om årsredovisningen återger de underliggande transaktionerna och händelserna på ett sätt som ger en rättvisande bild.
- inhämtar jag tillräckliga och ändamålsenliga revisionsbevis avseende den finansiella informationen för enheterna eller affärsaktiviteterna inom koncernen för att göra ett uttalande avseende koncernredovisningen. Jag ansvarar för styrning, övervakning och utförande av koncernrevisionen. Jag är ensamt ansvarig för mina uttalanden.

Jag måste informera styrelsen om bland annat revisionens planerade omfattning och inriktning samt tidpunkten för den. Jag måste också informera om betydelsefulla iakttagelser under revisionen, däribland de eventuella betydande brister i den interna kontrollen som jag identifierat.

MB

Rapport om andra krav enligt lagar och andra författningar

Uttalanden

Utöver min revision av årsredovisningen och koncernredovisningen har jag även utfört en revision av styrelsens förvaltning för Porsgården AB för räkenskapsåret 1 juli 2021 - 30 juni 2022 samt av förslaget till dispositioner beträffande bolagets vinst eller förlust.

Jag tillstyrker att bolagsstämman disponerar vinsten enligt förslaget i förvaltningsberättelsen och beviljar styrelsens ledamöter ansvarsfrihet för räkenskapsåret.

Grund för uttalanden

Jag har utfört revisionen enligt god revisions sed i Sverige. Mitt ansvar enligt denna beskrivs närmare i avsnittet *Revisorns ansvar*. Jag är oberoende i förhållande till moderbolaget och koncernen enligt god revisions sed i Sverige och har i övrigt fullgjort mitt yrkesetiska ansvar enligt dessa krav.

Jag anser att de revisionsbevis jag har inhämtat är tillräckliga och ändamålsenliga som grund för mina uttalanden.

Styrelsens ansvar

Det är styrelsen som har ansvaret för förslaget till dispositioner beträffande bolagets vinst eller förlust. Vid förslag till utdelning innefattar detta bland annat en bedömning av om utdelningen är försvarlig med hänsyn till de krav som bolagets och koncernens verksamhetsart, omfattning och risker ställer på storleken av moderbolagets och koncernens egna kapital, konsolideringsbehov, likviditet och ställning i övrigt.

Styrelsen ansvarar för bolagets organisation och förvaltningen av bolagets angelägenheter. Detta innefattar bland annat att fortlöpande bedöma bolagets och koncernens ekonomiska situation och att tillse att bolagets organisation är utformad så att bokföringen, medelsförvaltningen och bolagets ekonomiska angelägenheter i övrigt kontrolleras på ett betryggande sätt.

Revisorns ansvar

Mitt mål beträffande revisionen av förvaltningen, och därmed mitt uttalande om ansvarsfrihet, är att inhämta revisionsbevis för att med en rimlig grad av säkerhet kunna bedöma om någon styrelseledamot i något väsentligt avseende:

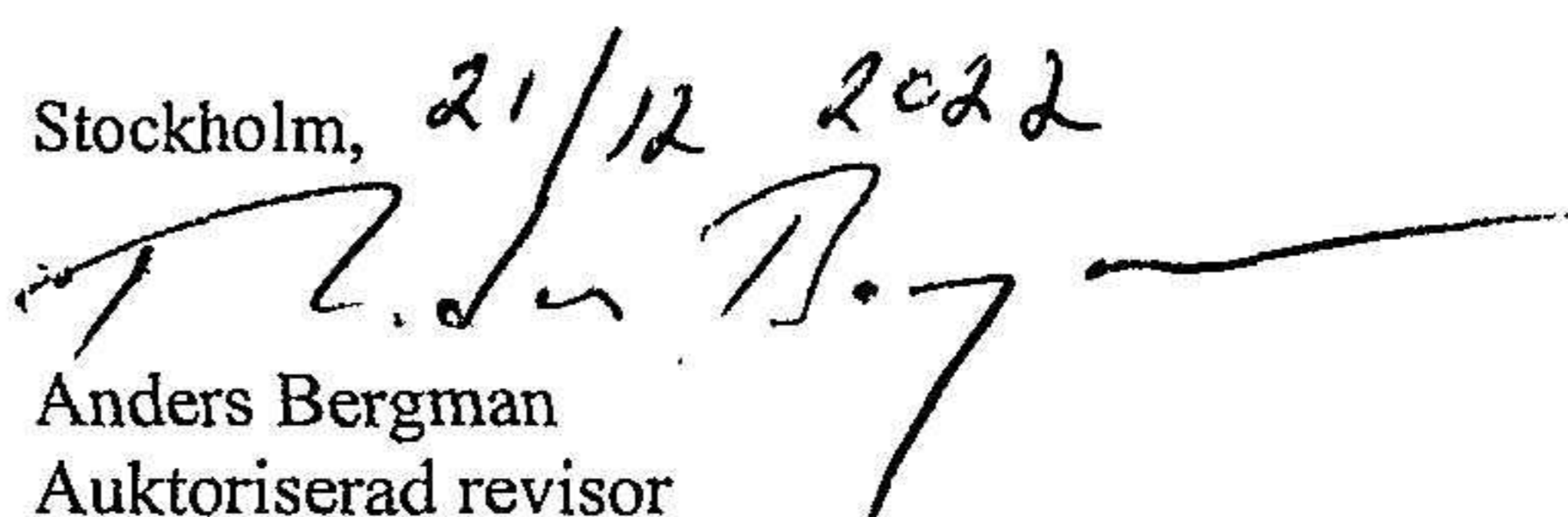
- företagit någon åtgärd eller gjort sig skyldig till någon försummelse som kan föranleda ersättningskyldighet mot bolaget, eller
- på något annat sätt handlat i strid med aktiebolagslagen, årsredovisningslagen eller bolagsordningen.

Mitt mål beträffande revisionen av förslaget till dispositioner av bolagets vinst eller förlust, och därmed mitt uttalande om detta, är att med rimlig grad av säkerhet bedöma om förslaget är förenligt med aktiebolagslagen.

Rimlig säkerhet är en hög grad av säkerhet, men ingen garanti för att en revision som utförs enligt god revisions sed i Sverige alltid kommer att upptäcka åtgärder eller försummelser som kan föranleda ersättningskyldighet mot bolaget, eller att ett förslag till dispositioner av bolagets vinst eller förlust inte är förenligt med aktiebolagslagen.

Som en del av en revision enligt god revisions sed i Sverige använder jag professionellt omdöme och har en professionellt skeptisk inställning under hela revisionen. Granskningen av

förvaltningen och förslaget till dispositioner av bolagets vinst eller förlust grundar sig främst på revisionen av räkenskaperna. Vilka tillkommande granskningsåtgärder som utförs baseras på min professionella bedömning med utgångspunkt i risk och väsentlighet. Det innebär att jag fokuserar granskningen på sådana åtgärder, områden och förhållanden som är väsentliga för verksamheten och där avsteg och överträdelser skulle ha särskild betydelse för bolagets situation. Jag går igenom och prövar fattade beslut, beslutsunderlag, vidtagna åtgärder och andra förhållanden som är relevanta för mitt uttalande om ansvarsfrihet. Som underlag för mitt uttalande om styrelsens förslag till dispositioner beträffande bolagets vinst eller förlust har jag granskat styrelsens motiverade yttrande samt ett urval av underlagen för detta för att kunna bedöma om förslaget är förenligt med aktiebolagslagen.

Stockholm, 21/12 2022

Anders Bergman
Auktoriserad revisor