

Årsredovisning

Segebergs Svets & Mekanik AB


Org.nr 556740-4016

Räkenskapsår 2022-09-01—2023-08-31

Fastställelseintyg

Undertecknad styrelseledamot i Segebergs Svets & Mekanik AB intygar härmed att en med denna undertecknade kopia likalydande resultat- och balansräkning blivit fastställd på årsstämma 2023-10-24.

Årsstämman beslöt tillika godkänna styrelsens förslag beträffande disposition av vinsten.


Joakim Segerberg

Årsredovisning för räkenskapsåret 2022-09-01 - 2023-08-31

Styrelsen för Segerbergs Svets & Mekanik AB avger härmed följande årsredovisning.

Innehåll	Sida
Förvaltningsberättelse	2
Resultaträkning	3
Balansräkning	4
Noter	6

Alla belopp redovisas, om inte annat anges, i tusentals kronor (tkr).

Förvaltningsberättelse

Verksamheten

Allmänt om verksamheten

Bolagets verksamhet består av metallegoarbeten såsom konstruktion, tillverkning och reparationer samt därmed förenlig verksamhet.

Flerårsöversikt	2022/2023	2021/2022	2020/2021	2019/2020
Nettoomsättning (tkr)	3 861	4 537	4 039	3 722
Resultat efter finansiella poster (tkr)	99	297	242	153
Soliditet (%)	50,9%	67,7%	52,9%	61,9%

Förändringar i eget kapital

	Aktiekapital	Balanserat resultat	Årets resultat
Belopp vid årets ingång	100	216	200
Resultatdisposition enligt årsstämma:			
Balanseras i ny räkning		0	0
Utdelning till aktieägaren			-200
Årets resultat			110
Belopp vid årets utgång	100	216	110

Förslag till resultatdisposition

Styrelsen föreslår att till förfogande stående vinstmedel

Balanserad vinst	216 313
Årets vinst	110 170
	Kronor
	326 483

disponeras så att

I ny räkning överföres	326 483
	Kronor
	326 483

Resultaträkning

	Not	2022-09-01 -2023-08-31	2021-09-01 -2022-08-31
<i>Rörelseintäkter, lagerförändringar m.m.</i>			
Nettoomsättning		3 861	4 537
Förändring av lager av produkter i arbete, färdiga varor och pågående arbeten		55	-96
Övriga rörelseintäkter		0	2
Summa rörelseintäkter, lagerförändringar m.m.		3 916	4 443
<i>Rörelsekostnader</i>			
Råvaror och fömödenheter		-1 429	-1 546
Övriga externa kostnader		-1 107	-1 245
Personalkostnader	2	-1 224	-1 288
Av- och nedskrivningar av materiella och immateriella anläggningstillgångar	3	-58	-67
Summa rörelsekostnader		-3 818	-4 146
Rörelseresultat		98	297
<i>Finansiella poster</i>			
Övriga ränteintäkter och liknande resultatposter		1	0
Summa finansiella poster		1	0
Resultat efter finansiella poster		99	297
<i>Bokslutsdispositioner</i>			
Förändring av periodiseringsfonder		16	-45
Förändring av överavskrivningar		34	6
Summa bokslutsdispositioner		50	-39
Resultat före skatt		149	258
Skatt på årets resultat		-39	-58
Årets resultat		110	200

Balansräkning

	Not	2023-08-31	2022-08-31
TILLGÅNGAR			
Anläggningstillgångar			
<i>Materiella anläggningstillgångar</i>			
Maskiner och andra tekniska anläggningar	3	15	73
		15	73
Summa anläggningstillgångar		15	73
Omsättningstillgångar			
<i>Varulager m.m.</i>			
Råvaror och förnödenheter		395	126
Varor under tillverkning		175	120
		570	246
<i>Kortfristiga fordringar</i>			
Kundfordringar		299	223
Aktuell skattefordran		31	12
Övriga fordringar		94	43
Förutbetalda kostnader och upplupna intäkter		62	22
		486	300
<i>Kassa och bank</i>		536	780
Summa omsättningstillgångar		1 592	1 326
SUMMA TILLGÅNGAR		1 607	1 399

Balansräkning

	Not	2023-08-31	2022-08-31
EGET KAPITAL OCH SKULDER			
Eget kapital			
<i>Bundet eget kapital</i>			
Aktiekapital (1 000 aktier)		100	100
		100	100
<i>Fritt eget kapital</i>			
Balanserat resultat		216	216
Årets resultat		110	200
		326	416
Summa eget kapital		426	516
Obeskattade reserver			
Periodiseringsfonder		478	493
Överavskrivningar		15	50
Summa obeskattade reserver		493	543
Kortfristiga skulder			
Leverantörsskulder		527	137
Övriga skulder		12	32
Upplupna kostnader och förutbetalda intäkter		149	171
Summa kortfristiga skulder		688	340
SUMMA EGET KAPITAL OCH SKULDER		1 607	1 399

Noter

Not 1 Redovisningsprinciper

Allmänna upplysningar

Årsredovisningen är upprättad i enlighet med årsredovisningslagen och Bokföringsnämndens allmänna råd (BFNAR 2016:10) om årsredovisning i mindre företag.

Anläggningstillgångar

Materiella och immateriella anläggningstillgångar redovisas till anskaffningsvärde minskat med ackumulerade avskrivningar och eventuella nedskrivningar.

Avskrivningsbart belopp utgörs av anskaffningsvärdet med avdrag för beräknat restvärde om detta bedöms vara väsentligt. Avskrivning sker linjärt över den förväntade nyttjandeperioden. Följande

Materiella anläggningstillgångar

Maskiner och andra tekniska anläggningar 5 år

Not 2 Anställda och personalkostnader


	2022/2023	2021/2022
<i>Medelantalet anställda</i>		
Kvinnor	1	1
Män	2	2
	3	3
<i>Löner, pensioner och sociala avgifter</i>		
Löner och andra ersättningar	894	943
Pensionskostnader	35	32
Övriga sociala avgifter enligt lag och avtal	278	299
	1 207	1 274

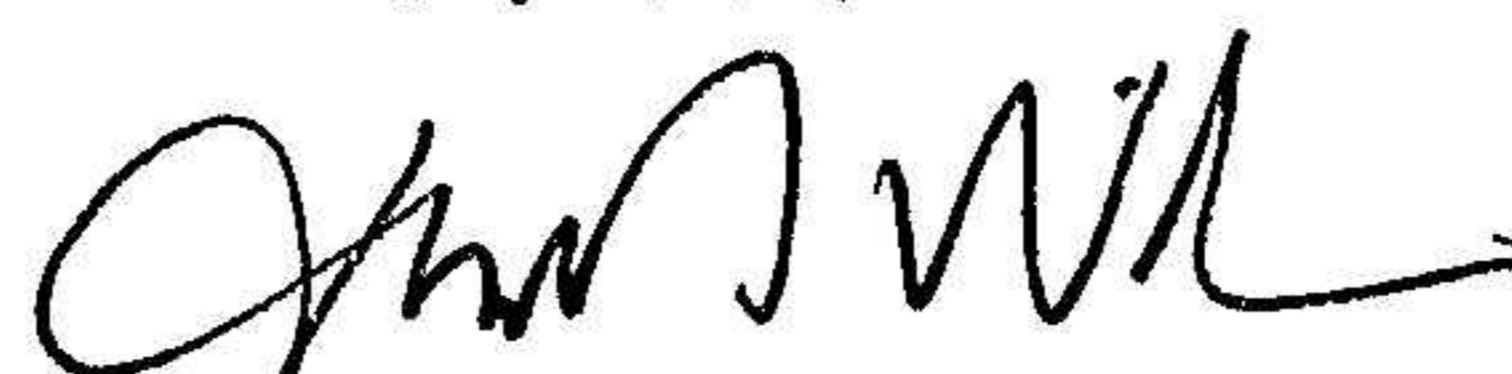
Not 3 Maskiner och andra tekniska anläggningar

	2023-08-31	2022-08-31
Ingående och utgående anskaffningsvärden	1 264	1 264
Årets anskaffningar	0	0
Utgående ackumulerade anskaffningsvärden	1 264	1 264
Ingående avskrivningar	-1 191	-1 124
Årets avskrivningar	-58	-67
Utgående ackumulerade avskrivningar	-1 249	-1 191
Utgående redovisat värde	15	73

Helsingborg den 24 oktober 2023

Joakim Segerberg



Vidimeras


076-817 7853