

Årsredovisning för

Ramnäs Offshore AB

556682-1236

Räkenskapsåret

2024-01-01 – 2024-12-31


## Fastställelseintyg

Jag intygar att resultaträkningen och balansräkningen har fastställts på årsstämma 2025-06-09.

Årsstämman beslöt att godkänna Styrelsens förslag till behandling av ansamlad förlust.

Jag intygar att innehållet i dessa dokument överensstämmer med originalen och att originalen undertecknats av samtliga personer som enligt lag ska underteckna dessa.

Datum 2025-06-09



Hans Liljeblad

## Förvaltningsberättelse

Styrelsen för Ramnäs Offshore AB, 556682-1236, avger följande årsredovisning för räkenskapsåret 2024-01-01 - 2024-12-31.

### Verksamheten

#### *Verksamhetens art och inriktning*

Under året har bolaget bedrivit uthyrning av lokaler samt inspektion och kontroll av kätting och förankringsutrustning som är i bruk.

Någon produktion av kätting har inte varit igång i fabriken i Ramnäs.

Under normala förhållanden utför bolaget inspektioner och kontroller av begagnad kätting, tillverkar och säljer kätting samt andra produkter som används för förankring av riggar, bojar, ojeplattformar, flytande vindkraftverk och FSPO-fartyg i den internationella offshore-industrin. Ramnäs Offshore AB är en av världens ledande tillverkare av grov kätting i dimensionerna 76-165 mm. Företaget bedriver sin verksamhet från produktionsanläggningen i Ramnäs, Surahammars kommun i Västmanlands län och kättinginspektioner hos kund.

Ramnäs Offshore AB bedriver anmälningspliktig verksamhet enligt 9 kap 6 § miljöbalken samt 21 § förordning (1998:899) om miljöfarlig verksamhet och hälsoskydd.

#### *Viktiga förändringar i verksamheten*

Verksamheten har under 2024 bestått av uthyrning av personal och lokaler då marknadsefterfrågan på både kätting och inspektion är fortsatt mycket låg. Bolaget har fortsatt att anpassa verksamheten till efterfrågan av bolagets produkter, samt anpassat kostnader och organisation till en låg nivå. Ingen tillverkning har bedrivits i bolagets lokaler under 2024. Intäkterna är främst hänförliga till uthyrning av personal och lokaler.

#### *Ägarförhållanden*

Bolaget är ett helägt dotterbolag till Vicinay Marine S.L, organisationsnr ES B95382750, med säte i Bilbao, Spanien.

#### *Övriga viktiga förhållanden och väsentliga händelser*

Moderbolaget kommer att fortsätta stötta bolaget likviditetsmässigt under 2025 då marknadsefterfrågan främst inom förnyelsebar energi (flytande vindkraftverk) åter förväntas tillräcklig för att verksamheten ska kunna expandera till nivåer som ger lönsamhet.

Det rådande världsläget kan naturligtvis påverka efterfrågan på kätting både positivt och negativt framöver, men generellt så ser vi ett stort behov av våra produkter då de behövs i produktionen av miljövänlig energi som många länder nu eftersträvar att producera.


#### *Förväntad framtida utveckling samt väsentliga risker och osäkerhetsfaktorer*

Efterfrågan från marknaden är för närvarande fortsatt mycket låg men bolaget och moderbolaget ser ljus på framtiden då flera stora projekt i Europa och Asien är planerade och beslutade inom EU som fr.o.m. 2025 kommer att skapa mycket stor efterfrågan på kätting i stora dimensioner för flytande vindkraft.

Inom kättinginspektionen har det varit väldigt låg efterfrågan under föregående år. De få projekten som varit har tyvärr gått till konkurrenter. Förhoppning är att vår största kund kommer att ha behov av inspektion i slutet av kommande år, då deras kättingflotta kommer att förväntas komma att ha behov av nästkommande 5 års besiktning.

Fotokopians överensstämmelse  
med originalet intygas:

*H. W. Sten*  
0704-495208



## Rättvisande översikt över utvecklingen

|                                    | Belopp i Tkr |          |        |        |
|------------------------------------|--------------|----------|--------|--------|
|                                    | 2024         | 2023     | 2022   | 2021   |
| Nettoomsättning                    | 795          | 749      | 4 628  | 9 236  |
| Rörelseresultat                    | -5 367       | -8 116   | -6 896 | -8 776 |
| Resultat efter finansiella poster  | -5 394       | -8 112   | -7 311 | -8 811 |
| Rörelsemarginal %                  | -675,5       | -1 083,1 | -149   | -95    |
| Avkastning på totalt kapital %     | -6,7         | -9,8     | -7,9   | -9,5   |
| Avkastning på sysselsatt kapital % | -6,9         | -10,1    | -8,3   | -10,2  |
| Avkastning på eget kapital %       | -24,5        | -28,5    | -20    | -20,1  |
| Balansomslutning                   | 80 244       | 83 175   | 87 520 | 92 622 |
| Kassalikviditet %                  | 268,5        | 283,8    | 225,9  | 191,9  |
| Soliditet %                        | 27,4         | 34,2     | 41,8   | 47,4   |
| Medelantalet anställda             | 5            | 7        | 7      | 6      |

## Nyckeltalsdefinitioner

Rörelsemarginal - Rörelseresultat / Nettoomsättning.

Avkastning på totalt kapital - (Rörelseresultat + finansiella intäkter) / Totala tillgångar.

Avkastning på sysselsatt kapital - (Rörelseresultat + finansiella intäkter) / Sysselsatt kapital.

Avkastning på eget kapital - Resultat efter finansiella poster / Justerat eget kapital.

Balansomslutning - Totala tillgångar.

Kassalikviditet - (Omsättnings tillgångar - Varulager) / Kortfristiga skulder.

Soliditet - (Totalt eget kapital + (100 % - aktuell bolagsskattesats av obeskattade reserver)) / Totala tillgångar.

## Förändringar i eget kapital

|                         | Aktie-Uppskrivnings-<br>kapital |            | Balanserat<br>resultat | Årets resultat |
|-------------------------|---------------------------------|------------|------------------------|----------------|
|                         | kapital                         | fond       | resultat               | Årets resultat |
| Ingående balans         | 500 000                         | 55 186 900 | -19 130 988            | -8 112 023     |
| Balanseras i ny räkning |                                 |            | -8 112 023             | 8 112 023      |
| Årets resultat          |                                 |            |                        | -6 432 382     |
| Utgående balans         | 500 000                         | 55 186 900 | -27 243 011            | -6 432 382     |

## Resultatdisposition

|                                                        | Belopp i kr |
|--------------------------------------------------------|-------------|
| <i>Till årsstämmans förfogande står följande medel</i> |             |
| Balanserat resultat                                    | -27 243 011 |
| Årets resultat                                         | -6 432 382  |
| Medel att disponera                                    | -33 675 393 |

*Styrelsen föreslår att medlen disponeras enligt följande*

|                         |             |
|-------------------------|-------------|
| Balanseras i ny räkning | -33 675 393 |
| Summa                   | -33 675 393 |

*[Handwritten signatures and initials]*

**Resultaträkning**

Belopp i kr

|                                                                             | Not | 2024-01-01-<br>2024-12-31 | 2023-01-01-<br>2023-12-31 |
|-----------------------------------------------------------------------------|-----|---------------------------|---------------------------|
| <b>Rörelsens intäkter, lagerförändringar m.m.</b>                           |     |                           |                           |
| Nettoomsättning                                                             | 4   | 794 603                   | 749 389                   |
| Övriga rörelseintäkter                                                      | 3   | 3 332 389                 | 1 341 432                 |
| <b>Summa rörelsens intäkter, lagerförändringar m.m.</b>                     |     | <b>4 126 992</b>          | <b>2 090 821</b>          |
| <b>Rörelsens kostnader</b>                                                  |     |                           |                           |
| Råvaror och förnödenheter                                                   |     | -38 656                   | -81 339                   |
| Övriga externa kostnader                                                    | 5   | -3 404 777                | -3 447 541                |
| Personalkostnader                                                           | 6   | -4 282 999                | -4 622 590                |
| Av- och nedskrivningar av materiella och immateriella anläggningstillgångar | 7   | -1 747 290                | -2 001 491                |
| Övriga rörelsekostnader                                                     |     | -20 435                   | -54 271                   |
| <b>Summa rörelsens kostnader</b>                                            |     | <b>-9 494 157</b>         | <b>-10 207 232</b>        |
| <b>Rörelseresultat</b>                                                      |     | <b>-5 367 165</b>         | <b>-8 116 411</b>         |
| <b>Resultat från finansiella poster</b>                                     |     |                           |                           |
| Övriga ränteintäkter och liknande resultatposter                            |     | 3 479                     | 5 445                     |
| Räntekostnader och liknande resultatposter                                  | 8   | -29 916                   | -1 057                    |
| <b>Summa resultat från finansiella poster</b>                               |     | <b>-26 437</b>            | <b>4 388</b>              |
| <b>Resultat efter finansiella poster</b>                                    |     | <b>-5 393 602</b>         | <b>-8 112 023</b>         |
| <b>Resultat före skatt</b>                                                  |     | <b>-5 393 602</b>         | <b>-8 112 023</b>         |
| <b>Skatter</b>                                                              |     |                           |                           |
| Skatt på årets resultat                                                     | 9   | -1 038 780                | 0                         |
| <b>Summa skatter</b>                                                        |     | <b>-1 038 780</b>         | <b>0</b>                  |
| <b>Årets resultat</b>                                                       |     | <b>-6 432 382</b>         | <b>-8 112 023</b>         |


**Balansräkning**

Belopp i kr

|                                                 | Not | 2024-12-31        | 2023-12-31        |
|-------------------------------------------------|-----|-------------------|-------------------|
| <b>TILLGÅNGAR</b>                               |     |                   |                   |
| <b>Anläggningstillgångar</b>                    |     |                   |                   |
| <b>Immateriella anläggningstillgångar</b>       |     |                   |                   |
| Goodwill                                        | 10  | 0                 | 1 696 000         |
| <b>Summa immateriella anläggningstillgångar</b> |     | <b>0</b>          | <b>1 696 000</b>  |
| <b>Materiella anläggningstillgångar</b>         |     |                   |                   |
| Byggnader och mark                              | 11  | 21 046 255        | 21 046 255        |
| Maskiner och andra tekniska anläggningar        | 12  | 50 830 756        | 50 830 756        |
| Inventarier, verktyg och installationer         | 13  | 333 085           | 213 667           |
| <b>Summa materiella anläggningstillgångar</b>   |     | <b>72 210 096</b> | <b>72 090 678</b> |
| <b>Finansiella anläggningstillgångar</b>        |     |                   |                   |
| Uppskjuten skattefordran                        |     | 0                 | 1 038 780         |
| Andra långfristiga fordringar                   |     | 433 000           | 433 000           |
| <b>Summa finansiella anläggningstillgångar</b>  |     | <b>433 000</b>    | <b>1 471 780</b>  |
| <b>Summa anläggningstillgångar</b>              |     | <b>72 643 096</b> | <b>75 258 458</b> |
| <b>Omsättningstillgångar</b>                    |     |                   |                   |
| <b>Kortfristiga fordringar</b>                  |     |                   |                   |
| Kundfordringar                                  |     | 433 884           | 397 090           |
| Övriga fordringar                               |     | 396               | 118 893           |
| Förutbetalda kostnader och upplupna intäkter    | 14  | 6 997 967         | 6 936 074         |
| <b>Summa kortfristiga fordringar</b>            |     | <b>7 432 247</b>  | <b>7 452 057</b>  |
| <b>Kassa och bank</b>                           |     |                   |                   |
| Kassa och bank                                  |     | 168 583           | 464 112           |
| <b>Summa kassa och bank</b>                     |     | <b>168 583</b>    | <b>464 112</b>    |
| <b>Summa omsättningstillgångar</b>              |     | <b>7 600 830</b>  | <b>7 916 169</b>  |
| <b>SUMMA TILLGÅNGAR</b>                         |     | <b>80 243 926</b> | <b>83 174 627</b> |




**Balansräkning**

Belopp i kr

Not

2024-12-31

2023-12-31

**EGET KAPITAL OCH SKULDER**

## Eget kapital

## Bundet eget kapital

Aktiekapital

500 000

500 000

Uppskrivningsfond

15

55 186 900

55 186 900

Summa bundet eget kapital

55 686 900

55 686 900

## Fritt eget kapital

Balanserat resultat

-27 243 011

-19 130 988

Årets resultat

-6 432 382

-8 112 023

Summa fritt eget kapital

-33 675 393

-27 243 011

Summa eget kapital

22 011 507

28 443 889

## Långfristiga skulder

16

Skulder till koncernföretag

55 401 766

51 941 417

Summa långfristiga skulder

55 401 766

51 941 417

## Kortfristiga skulder

Leverantörsskulder

849 471

510 436

Aktuella skatteskulder

32 328

0

Övriga skulder

368 760

519 891

Upplupna kostnader och förutbetalda intäkter

17

1 580 094

1 758 994

Summa kortfristiga skulder

2 830 653

2 789 321

**SUMMA EGET KAPITAL OCH SKULDER**

80 243 926

83 174 627

Handwritten signature and initials, possibly 'A. J.' and 'K.', located at the bottom right of the page.

2025091806930

## Kassaflödesanalys

| Belopp i kr                                                                  | Not | 2024-12-31        | 2023-12-31        |
|------------------------------------------------------------------------------|-----|-------------------|-------------------|
| <i>Den löpande verksamheten</i>                                              |     |                   |                   |
| <i>Ingångsvärde löpande verksamheten</i>                                     |     |                   |                   |
| Resultat efter finansiella poster                                            |     | -5 393 602        | -8 112 023        |
| Justering för poster som inte ingår i kassaflödet                            |     | 1 766 376         | 1 979 620         |
| Betald inkomstskatt                                                          |     | 32 328            | -424 450          |
| Kassaflöde från den löpande verksamheten före förändringar av rörelsekapital |     | -3 594 898        | -6 556 853        |
| <i>Förändring rörelsefordringar</i>                                          |     |                   |                   |
| Ökning/minskning kundfordringar                                              |     | -5 675 635        | 1 190 414         |
| Ökning/minskning övriga kortfristiga fordringar                              |     | 56 603            | 1 154 789         |
| Ökning/minskning av rörelsefordringar                                        |     | -5 619 032        | 2 345 203         |
| <i>Förändring rörelseskulder</i>                                             |     |                   |                   |
| Ökning/minskning leverantörsskulder                                          |     | 339 035           | -1 281 662        |
| Ökning/minskning övriga kortfristiga skulder                                 |     | -330 031          | -219 708          |
| Ökning/minskning av rörelseskulder                                           |     | 9 004             | -1 501 370        |
| <b>Kassaflöde från den löpande verksamheten</b>                              |     | <b>-9 204 926</b> | <b>-5 713 020</b> |
| <i>Investeringsverksamheten</i>                                              |     |                   |                   |
| Förvärv av övriga materiella anläggningstillgångar                           |     | -170 708          | -228 000          |
| Kassaflöde från investeringsverksamheten                                     |     | -170 708          | -228 000          |
| <i>Finansieringsverksamheten</i>                                             |     |                   |                   |
| Upptagna lån                                                                 |     | 9 099 190         | 5 619 934         |
| Kassaflöde från finansieringsverksamheten                                    |     | 9 099 190         | 5 619 934         |
| <b>Årets kassaflöde</b>                                                      |     | <b>-276 444</b>   | <b>-321 086</b>   |
| Likvida medel vid årets början                                               |     | 464 112           | 763 327           |
| <i>Förändring av likvida medel</i>                                           |     |                   |                   |
| Kursdifferens i likvida medel                                                |     | -19 086           | 21 871            |
| <b>Likvida medel vid årets slut</b>                                          |     | <b>168 582</b>    | <b>464 112</b>    |

## Noter

Belopp i kr om inget annat anges.

### Not 1 Redovisnings- och värderingsprinciper

#### *Redovisnings- och värderingsprinciper*

Årsredovisningen har upprättats i enlighet med årsredovisningslagen och Bokföringsnämndens allmänna råd BFNAR 2012:1 Årsredovisning och koncernredovisning (K3).

Tillgångar, avsättningar och skulder har utvärderats utifrån anskaffningsvärden om inget annat anges.

#### *Utländsk valuta*

##### *Omräkning till redovisningsvaluta*

Poster i utländsk valuta

Monetära poster i utländsk valuta räknas om till balansdagens kurs. Icke-monetära poster räknas inte om utan redovisas till kursen vid anskaffningstillfället.

#### *Intäkter*

##### *Försäljning av varor*

Vid försäljning av varor redovisas intäkten vid leverans.

Vid försäljning av varor redovisas en intäkt när följande kriterier är uppfyllda:

- De ekonomiska fördelarna som är förknippade med transaktionen sannolikt kommer att tillfalla företaget,
- Inkomsten kan beräknas på ett tillförlitligt sätt,
- Företaget har överfört de väsentliga riskerna och fördelarna som är förknippade med varornas ägande till köparen,
- Företaget har inte längre ett sådant engagemang i den löpande förvaltningen som vanligtvis förknippas med ägande och utövar inte heller någon reell kontroll över de sålda varorna, samt
- De utgifter som har uppkommit eller förväntas uppkomma till följd av transaktionen kan beräknas på ett tillförlitligt sätt.

##### *Tjänste- och entreprenaduppdrag*

Inkomst från uppdrag på löpande räkning redovisas som intäkt i takt med att arbete utförs och material levereras eller förbrukas.

Uppdragsinkomster och uppdragsutgifter för uppdrag till fast pris redovisas som intäkt när arbetet är väsentligen fullgjort (färdigställandemetoden).

Färdigställandegraden beräknas som fysik färdigställandegrad för uppdraget.

##### *Ränta, royalty och utdelning*

Intäkt redovisas när de ekonomiska fördelarna som är förknippade med transaktionen sannolikt kommer att tillfalla företaget samt när inkomsten kan beräknas på ett tillförlitligt sätt.

Ränta redovisas som intäkt enligt effektivräntemetoden.

##### *Skatter*

Skatt på årets resultat i resultaträkningen består av aktuell skatt och uppskjuten skatt. Aktuell skatt är

A - A  
U O

inkomstskatt för innevarande räkenskapsår som avser årets skattepliktiga resultat och den del av tidigare räkenskapsårs inkomstskatt som ännu inte har redovisats. Uppskjuten skatt är inkomstskatt för skattepliktigt resultat avseende framtida räkenskapsår till följd av tidigare transaktioner eller händelser.

Uppskjuten skatteskuld redovisas för alla skattepliktiga temporära skillnader, dock inte för temporära skillnader som härrör från första redovisningen av goodwill. Uppskjuten skattefordran redovisas för avdragsgilla temporära skillnader och för möjligheten att i framtiden använda skattemässiga underskottsavdrag. Värderingen baseras på hur det redovisade värdet för motsvarande tillgång eller skuld förväntas återvinnas respektive regleras. Beloppen baseras på de skattesatser och skatteregler som är beslutade före balansdagen och har inte nuvärdesberäknats.

Uppskjutna skattefordringar har värderats till högst det belopp som sannolikt kommer att återvinnas baserat på innevarande och framtida skattepliktiga resultat. Värderingen omprövas varje balansdag.

### **Immateriella anläggningstillgångar**

#### **Avskrivning**

Immateriella anläggningstillgångar tas upp till deras anskaffningsvärde minskat med ackumulerade avskrivningar enligt plan och eventuella nedskrivningar.

Avskrivning sker linjärt över tillgångens beräknade nyttjandeperiod. Följande nyttjandeperioder används:

|          | Procent | Ar |
|----------|---------|----|
| Goodwill | 20      | 5  |

### **Materiella anläggningstillgångar**

#### **Avskrivning**

Avskrivning sker linjärt över tillgångens beräknade nyttjandeperiod eftersom det återspeglar den förväntade förbrukningen av tillgångens framtida ekonomiska fördelar. Avskrivningen redovisas som kostnad i resultaträkningen.

Hänsyn har tagits till beräknat restvärde, fastställt vid anskaffningstillfället i då rådande prisnivå.

Några planmässiga avskrivningar har ej gjorts för byggnad, maskiner och inventarier som ej använts i verksamheten under året.

|           | Ar   |
|-----------|------|
| Byggnader | 0-50 |

|                                          | Ar   |
|------------------------------------------|------|
| Maskiner och andra tekniska anläggningar | 0-20 |

|                                         | Ar  |
|-----------------------------------------|-----|
| Inventarier, verktyg och installationer | 3-5 |

AS  
7-  
X  
MS

**Not 2 Uppskattningar och bedömningar**

Upprättandet av bokslut och tillämpning av redovisningsprinciper, baseras ofta på ledningens bedömningar, uppskattningar och antaganden som anses vara rimliga vid den tidpunkt då bedömningen görs. Uppskattningar och bedömningar är baserade på erfarenheter och ett antal faktorer, som under rådande omständigheter anses vara rimliga. Resultatet av dessa används för att bedöma de redovisade värdena på tillgångar och skulder, som inte annars framgår tydligt från andra källor. Det verkliga utfallet kan avvika från dessa uppskattningar och bedömningar. Uppskattningar och antaganden ses över regelbundet.

Enligt företagsledningen är väsentliga bedömningar avseende tillämpade redovisningsprinciper samt källor till osäkerhet i uppskattningar för balansposter med väsentliga värden i balansräkningen per 2024-12-31, relaterade till redovisning av anläggningstillgångar. Anläggningstillgångar värderas till anskaffningsvärde samt uppskrivning till marknadsvärde minskat med ackumulerade avskrivningar enligt plan. Ledningen har bedömt att några planmässiga avskrivningar inte är relevanta att göra för verksamhetsåret gällande byggnader, maskiner och inventarier som inte använts i verksamheten under året. Bolaget är av uppfattningen att redovisade värden är realistiska.

Ledningens fortsatta uppfattning är att redovisade värden på anläggningstillgångarna är realistiska, trots att verksamheten beräknas komma igång tidigast 2026.

**Not 3 Övriga rörelseintäkter***Offentliga bidrag*

|                   | 2024-01-01-<br>2024-12-31 | 2023-01-01-<br>2023-12-31 |
|-------------------|---------------------------|---------------------------|
| Offentligt bidrag |                           |                           |
| Elstöd            | 0                         | 371 329                   |

*Övriga rörelseintäkter*

|                   | 2024-01-01-<br>2024-12-31 | 2023-01-01-<br>2023-12-31 |
|-------------------|---------------------------|---------------------------|
| Intäktslag        |                           |                           |
| Hysesintäkter     | 3 356 432                 | 776 269                   |
| Valutakursvinster | 1 349                     | 76 142                    |

**Not 4 Inköp och försäljning mellan koncernföretag**

|                                       | 2024-01-01-<br>2024-12-31 | 2023-01-01-<br>2023-12-31 |
|---------------------------------------|---------------------------|---------------------------|
| Årets försäljning till koncernföretag | 51 322                    | 0                         |
| Årets inköp från koncernföretag       | 0                         | 0                         |

**Not 5 Ersättningar till revisorer**

| Revisor och revisionsföretag | Typ av uppdrag   | 2024-01-01-<br>2024-12-31 | 2023-01-01-<br>2023-12-31 |
|------------------------------|------------------|---------------------------|---------------------------|
| VKN Revision & Rådgivning AB | Revisionsuppdrag | 68 005                    | 63 651                    |
| Summa                        |                  | 68 005                    | 63 651                    |

**Not 6 Personal**

AD  
A  
u  
⊙

**Medelantalet anställda**

|                        | 2024-01-01-<br>2024-12-31 | 2023-01-01-<br>2023-12-31 |
|------------------------|---------------------------|---------------------------|
| Kvinnor                | 1                         | 1                         |
| Kvinnor (%)            | 20                        | 14,3                      |
| Män                    | 4                         | 6                         |
| Män (%)                | 80                        | 85,7                      |
| Medelantalet anställda | 5                         | 7                         |

**Löner och andra ersättningar**

|                                        | 2024-01-01-<br>2024-12-31 | 2023-01-01-<br>2023-12-31 |
|----------------------------------------|---------------------------|---------------------------|
| Styrelsen och verkställande direktören | 240 000                   | 240 000                   |
| Övriga anställda                       | 2 497 004                 | 2 834 577                 |
| Summa                                  | 2 737 004                 | 3 074 577                 |

**Sociala kostnader inklusive pensionskostnader**

|                                              | 2024-01-01-<br>2024-12-31 | 2023-01-01-<br>2023-12-31 |
|----------------------------------------------|---------------------------|---------------------------|
| <i>Pensionskostnader</i>                     |                           |                           |
| Övriga anställda                             | 485 391                   | 423 062                   |
| Summa pensionskostnader                      | 485 391                   | 423 062                   |
| Övriga sociala avgifter enligt lag och avtal | 1 005 820                 | 1 008 620                 |
| Summa                                        | 1 491 211                 | 1 431 682                 |

**Not 7 Av- och nedskrivningar av materiella och immateriella anläggningstillgångar**

|                                                         | 2024-01-01-<br>2024-12-31 | 2023-01-01-<br>2023-12-31 |
|---------------------------------------------------------|---------------------------|---------------------------|
| <i>Avskrivningar enligt plan fördelade per tillgång</i> |                           |                           |
| Goodwill                                                | -1 696 000                | -1 704 000                |
| Byggnader och mark                                      | -51 290                   | -14 333                   |
| Maskiner och andra tekniska anläggningar                | 0                         | -283 158                  |
| Summa                                                   | -1 747 290                | -2 001 491                |

**Not 8 Räntekostnader och liknande resultatposter**

|                       | 2024-01-01-<br>2024-12-31 | 2023-01-01-<br>2023-12-31 |
|-----------------------|---------------------------|---------------------------|
| <i>Räntekostnader</i> |                           |                           |
| Övriga företag        | -29 916                   | -579                      |
| Summa                 | -29 916                   | -579                      |
| Kursdifferenser       |                           | -478                      |
| Summa                 | -29 916                   | -1 057                    |

AD, X  
K0

## Not 9 Skatt på årets resultat

|                                                                   | 2024-01-01-<br>2024-12-31 | 2023-01-01-<br>2023-12-31 |
|-------------------------------------------------------------------|---------------------------|---------------------------|
| <i>Aktuell skatt</i>                                              |                           |                           |
| Aktuell skatt                                                     | -1 038 780                | 0                         |
| Summa                                                             | -1 038 780                | 0                         |
| <i>Uppskjuten skatt</i>                                           |                           |                           |
| Förändring av uppskjuten skattefordran avseende underskottsavdrag | 1 038 780                 | 0                         |
| Summa                                                             | 1 038 780                 | 0                         |
| <b>Summa</b>                                                      | <b>0</b>                  | <b>0</b>                  |

## Not 10 Goodwill

|                                      | 2024-12-31 | 2023-12-31       |
|--------------------------------------|------------|------------------|
| Ingående anskaffningsvärden          | 8 500 000  | 8 500 000        |
| Utgående anskaffningsvärden          | 8 500 000  | 8 500 000        |
| Ingående avskrivningar               | -6 804 000 | -5 100 000       |
| <i>Förändringar av avskrivningar</i> |            |                  |
| Årets avskrivningar                  | -1 696 000 | -1 704 000       |
| Utgående avskrivningar               | -8 500 000 | -6 804 000       |
| <b>Redovisat värde</b>               | <b>0</b>   | <b>1 696 000</b> |

## Not 11 Byggnader och mark

|                                     | 2024-12-31        | 2023-12-31        |
|-------------------------------------|-------------------|-------------------|
| Ingående anskaffningsvärden Byggnad | 6 146 255         | 6 146 255         |
| Utgående anskaffningsvärden         | 6 146 255         | 6 146 255         |
| Ingående uppskrivningar             | 14 900 000        | 14 900 000        |
| Utgående uppskrivningar             | 14 900 000        | 14 900 000        |
| <b>Redovisat värde</b>              | <b>21 046 255</b> | <b>21 046 255</b> |

## Not 12 Maskiner och andra tekniska anläggningar

|                                      | 2024-12-31        | 2023-12-31        |
|--------------------------------------|-------------------|-------------------|
| Ingående anskaffningsvärden          | 11 187 258        | 11 187 258        |
| Utgående anskaffningsvärden          | 11 187 258        | 11 187 258        |
| Ingående avskrivningar               | -643 402          | -360 244          |
| <i>Förändringar av avskrivningar</i> |                   |                   |
| Årets avskrivningar                  | 0                 | -283 158          |
| Utgående avskrivningar               | -643 402          | -643 402          |
| Ingående uppskrivningar              | 40 286 900        | 40 286 900        |
| Utgående uppskrivningar              | 40 286 900        | 40 286 900        |
| <b>Redovisat värde</b>               | <b>50 830 756</b> | <b>50 830 756</b> |

**Not 13 Inventarier, verktyg och installationer**

|                                           | 2024-12-31 | 2023-12-31 |
|-------------------------------------------|------------|------------|
| Ingående anskaffningsvärden               | 228 000    | 0          |
| <i>Förändringar av anskaffningsvärden</i> |            |            |
| Inköp                                     | 170 708    | 228 000    |
| Utgående anskaffningsvärden               | 398 708    | 228 000    |
| Ingående avskrivningar                    | -14 333    |            |
| <i>Förändringar av avskrivningar</i>      |            |            |
| Årets avskrivningar                       | -51 290    | -14 333    |
| Utgående avskrivningar                    | -65 623    | -14 333    |
| Redovisat värde                           | 333 085    | 213 667    |

**Not 14 Förutbetalda kostnader och upplupna intäkter**

|                   | 2024-12-31 | 2023-12-31 |
|-------------------|------------|------------|
| Upplupna intäkter | 6 915 928  | 6 833 554  |

**Övriga förutbetalda kostnader och upplupna intäkter**

| <i>Typ av interimspost</i> | 2024-12-31 | 2023-12-31 |
|----------------------------|------------|------------|
| Förutbetalda kostnader     | 82 039     | 102 520    |

|              |                  |                  |
|--------------|------------------|------------------|
| <b>Summa</b> | <b>6 997 967</b> | <b>6 936 074</b> |
|--------------|------------------|------------------|

**Not 15 Uppskrivningsfond**

|                                                   | 2024-12-31 | 2023-12-31 |
|---------------------------------------------------|------------|------------|
| Ingående balans                                   | 55 186 900 | 55 186 900 |
| Utgående balans                                   | 55 186 900 | 55 186 900 |
| Uppskrivna tillgångarnas värde exkl. uppskrivning | 14 646 255 | 14 646 255 |

**Not 16 Långfristiga skulder**

| <i>Skulder som förfaller senare än 5 år från balansdagen</i> | 2024-12-31 | 2023-12-31 |
|--------------------------------------------------------------|------------|------------|
| Skulder till moderföretag                                    | 66 360 267 | 57 209 752 |

**Not 17 Upplupna kostnader och förutbetalda intäkter**

|                            | 2024-12-31 | 2023-12-31 |
|----------------------------|------------|------------|
| Upplupna löner             | 5 488      | 44 459     |
| Upplupna semesterlöner     | 232 738    | 344 273    |
| Upplupna sociala avgifter  | 84 925     | 142 851    |
| Förutbetalda hyresintäkter | 108 356    | 21 104     |

**Övriga upplupna kostnader och förutbetalda intäkter**

| <i>Typ av interimspost</i> | 2024-12-31 | 2023-12-31 |
|----------------------------|------------|------------|
| Övriga upplupna kostnader  | 1 126 698  | 1 206 307  |

|              |                  |                  |
|--------------|------------------|------------------|
| <b>Summa</b> | <b>1 558 205</b> | <b>1 758 994</b> |
|--------------|------------------|------------------|

Handwritten signatures and initials, including a large 'A' and 'K'.

**Not 18 Ställda säkerheter***Ställda säkerheter för företagets egen räkning**För egna skulder och avsättningar*

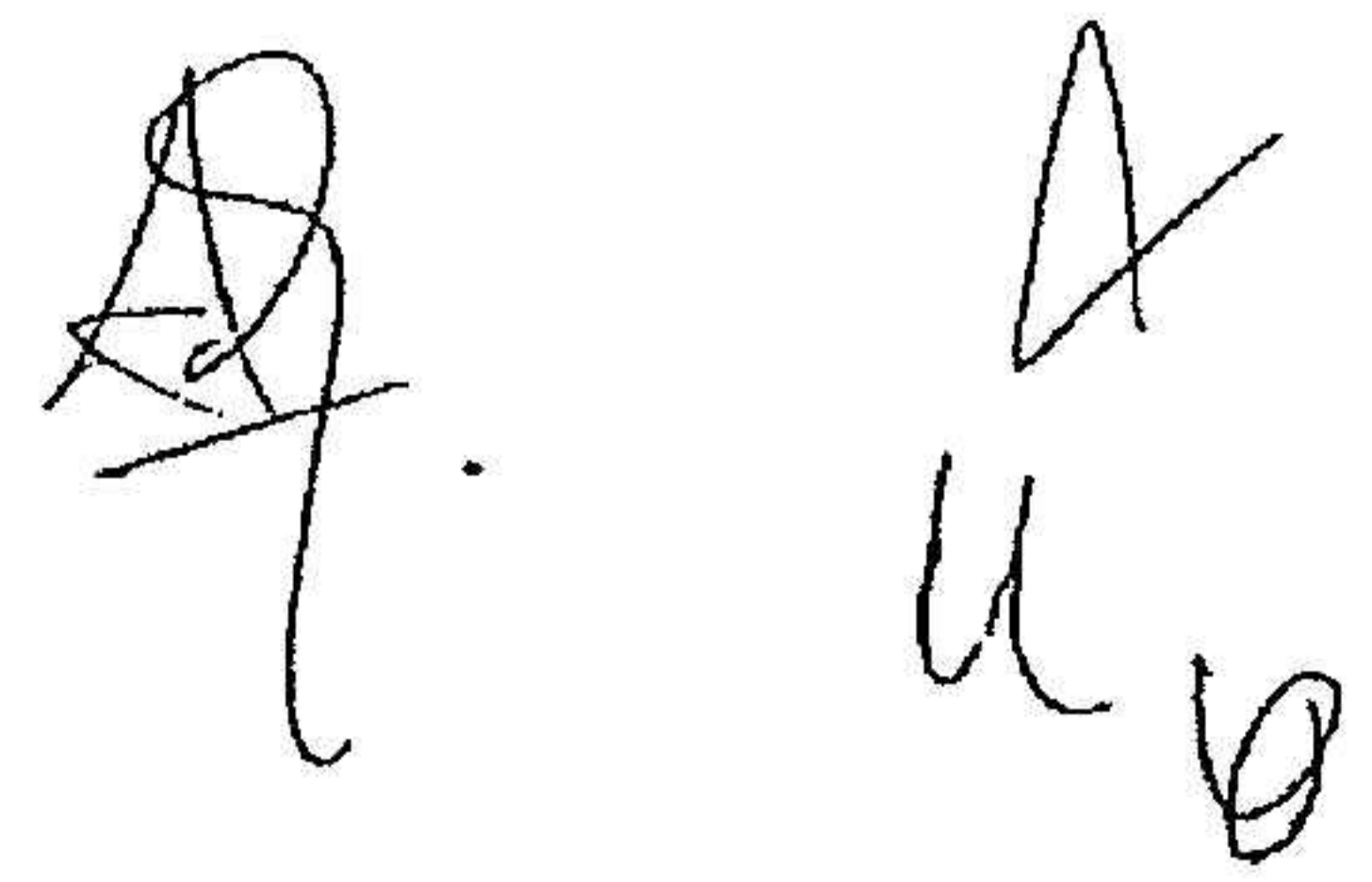
| <i>Typ av skuld eller avsättning</i> | <i>2024-12-31</i> | <i>2023-12-31</i> |
|--------------------------------------|-------------------|-------------------|
| Övriga skulder                       | 0                 | 0                 |

**Not 19 Eventualförpliktelser***Typ av eventualförpliktelse*

| <i>Typ av eventualförpliktelse</i>     | <i>2024-12-31</i> | <i>2023-12-31</i> |
|----------------------------------------|-------------------|-------------------|
| Bolaget har inga eventualförpliktelser | 0                 | 0                 |
| Summa eventualförpliktelser            | 0                 | 0                 |


**Not 20 Väsentliga händelser efter räkenskapsårets slut**


Inga väsentliga händelser har inträffat efter räkenskapsårets utgång.


Handwritten signatures and initials, including a large stylized signature on the left and initials 'A', 'u', and 'B' on the right.

**Underskrifter**

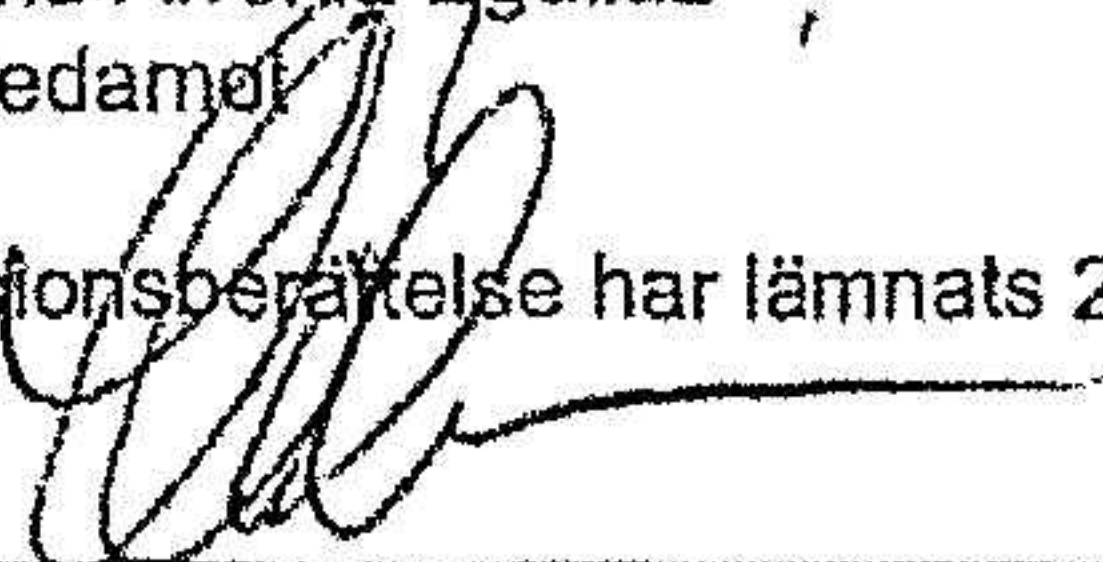
Ramnäs

  
2025-06-09  
Hans Liljeblad Datum  
Styrelseordförande

  
2025-06-09  
Jorge Garcia Morgia Datum  
Styrelseledamot

  
2025-06-09  
Jose Maria Arreniz Eguilaz Datum  
Styrelseledamot

Min revisionsberättelse har lämnats 2025-06-09

  
Katarina Nygren  
Auktoriserad revisor



## REVISIONSBERÄTTELSE

Till bolagsstämman i Ramnäs Offshore AB  
Org.nr. 556682-1236

### Rapport om årsredovisningen

#### Uttalanden

Jag har utfört en revision av årsredovisningen för Ramnäs Offshore AB för år 2024.

Enligt min uppfattning har årsredovisningen upprättats i enlighet med årsredovisningslagen och ger en i alla väsentliga avseenden rättvisande bild av Ramnäs Offshore ABs finansiella ställning per den 31 december 2024 och av dess finansiella resultat och kassaflöde för året enligt årsredovisningslagen. Förvaltningsberättelsen är förenlig med årsredovisningens övriga delar.

Jag tillstyrker därför att bolagsstämman fastställer resultaträkningen och balansräkningen.

#### Grund för uttalanden

Jag har utfört revisionen enligt International Standards on Auditing (ISA) och god revisionssed i Sverige. Mitt ansvar enligt dessa standarder beskrivs närmare i avsnittet "Revisorns ansvar". Jag är oberoende i förhållande till Ramnäs Offshore AB enligt god revisorssed i Sverige och har i övrigt fullgjort mitt yrkesetiska ansvar enligt dessa krav. Jag anser att de revisionsbevis jag har inhämtat är tillräckliga och ändamålsenliga som grund för mina uttalanden.

#### Styrelsens ansvar

Det är styrelsen som har ansvaret för att årsredovisningen upprättas och att den ger en rättvisande bild enligt årsredovisningslagen. Styrelsen ansvarar även för den interna kontroll som den bedömer är nödvändig för att upprätta en årsredovisning som inte innehåller några väsentliga felaktigheter, vare sig dessa beror på oegentligheter eller misstag. Vid upprättandet av årsredovisningen ansvarar styrelsen för bedömningen av bolagets förmåga att fortsätta verksamheten. Den upplyser, när så är tillämpligt, om förhållanden som kan påverka förmågan att fortsätta verksamheten och att använda antagandet om fortsatt drift. Antagandet om fortsatt drift tillämpas dock inte om styrelsen avser att likvidera bolaget, upphöra med verksamheten eller inte har något realistiskt alternativ till att göra något av detta.

#### Revisorns ansvar

Mina mål är att uppnå en rimlig grad av säkerhet om huruvida årsredovisningen som helhet inte innehåller några väsentliga felaktigheter, vare sig dessa beror på oegentligheter eller misstag, och att lämna en revisionsberättelse som innehåller mina uttalanden. Rimlig säkerhet är en hög grad av säkerhet, men är ingen garanti för att en revision som utförs enligt ISA och god revisionssed i Sverige alltid kommer att upptäcka en väsentlig felaktighet om en sådan finns. Felaktigheter kan uppstå på grund av oegentligheter eller misstag och anses vara väsentliga om de enskilt eller tillsammans rimligen kan förväntas påverka de ekonomiska beslut som användare fattar med grund i årsredovisningen.

Som del av en revision enligt ISA använder jag professionellt omdöme och har en professionellt skeptisk inställning under hela revisionen. Dessutom:

- identifierar och bedömer jag riskerna för väsentliga felaktigheter i årsredovisningen, vare sig dessa beror på oegentligheter eller misstag, utformar och utför granskningsåtgärder bland annat utifrån dessa risker och inhämtar revisionsbevis som är tillräckliga och ändamålsenliga för att utgöra en grund för mina uttalanden. Risken för att inte upptäcka en väsentlig felaktighet till följd av oegentligheter är högre än för en väsentlig felaktighet som beror på misstag, eftersom oegentligheter kan innefatta agerande i maskopi, förfalskning, avsiktliga utelämnanden, felaktig information eller åsidosättande av intern kontroll.
- skaffar jag mig en förståelse av den del av bolagets interna kontroll som har betydelse för min revision för att utforma granskningsåtgärder som är lämpliga med hänsyn till omständigheterna, men inte för att uttala mig om effektiviteten i den interna kontrollen.
- utvärderar jag lämpligheten i de redovisningsprinciper som används och rimligheten i styrelsens uppskattningar i redovisningen och tillhörande upplysningar.
- drar jag en slutsats om lämpligheten i att styrelsen använder antagandet om fortsatt drift vid upprättandet av årsredovisningen. Jag drar också en slutsats, med grund i de inhämtade revisionsbevisen, om huruvida det finns någon väsentlig osäkerhetsfaktor som avser sådana händelser eller förhållanden som kan leda till betydande tvivel om bolagets förmåga att fortsätta verksamheten. Om jag drar slutsatsen att det finns en väsentlig osäkerhetsfaktor, måste jag i revisionsberättelsen fästa uppmärksamheten på upplysningarna i årsredovisningen om den väsentliga osäkerhetsfaktorn eller, om sådana upplysningar är otillräckliga, modifiera uttalandet om årsredovisningen. Mina slutsatser baseras på de revisionsbevis som inhämtas fram till datumet för revisionsberättelsen. Dock kan framtida händelser eller förhållanden göra att ett bolag inte längre kan fortsätta verksamheten.
- utvärderar jag den övergripande presentationen, strukturen och innehållet i årsredovisningen, däribland upplysningarna, och om årsredovisningen återger de underliggande transaktionerna och händelserna på ett sätt som ger en rättvisande bild. Jag måste informera styrelsen om bland annat revisionens planerade omfattning och inriktning samt tidpunkten för den. Jag måste också informera om betydelsefulla iakttagelser under revisionen, däribland de eventuella betydande brister i den interna kontrollen som jag identifierat. *EB*

## Rapport om andra krav enligt lagar och andra författningar Uttalanden

Utöver min revision av årsredovisningen har jag även utfört en revision av styrelsens förvaltning för Ramnäs Offshore AB för år 2024 samt av förslaget till dispositioner beträffande bolagets vinst eller förlust.

Som framgår av förvaltningsberättelsen finns inget resultat att disponera eller behandla. Jag tillstyrker att bolagsstämman beviljar styrelsens ledamöter ansvarsfrihet för räkenskapsåret.

### Grund för uttalanden

Jag har utfört revisionen enligt god revisionssed i Sverige. Mitt ansvar enligt denna beskrivs närmare i avsnittet "Revisorns ansvar". Jag är oberoende i förhållande till Ramnäs Offshore AB enligt god revisorssed i Sverige och har i övrigt fullgjort mitt yrkesetiska ansvar enligt dessa krav.

Jag anser att de revisionsbevis jag har inhämtat är tillräckliga och ändamålsenliga som grund för mina uttalanden.

### Styrelsens ansvar

Det är styrelsen som har ansvaret för förslaget till dispositioner beträffande bolagets vinst eller förlust. Vid förslag till utdelning innefattar detta bland annat en bedömning av om utdelningen är försvarlig med hänsyn till de krav som bolagets verksamhetsart, omfattning och risker ställer på storleken av bolagets egna kapital, konsolideringsbehov, likviditet och ställning i övrigt. Styrelsen ansvarar för bolagets organisation och förvaltningen av bolagets angelägenheter. Detta innefattar bland annat att fortlöpande bedöma bolagets ekonomiska situation och att tillse att bolagets organisation är utformad så att bokföringen, medelsförvaltningen och bolagets ekonomiska angelägenheter i övrigt kontrolleras på ett betryggande sätt.

### Revisorns ansvar

Mitt mål beträffande revisionen av förvaltningen, och därmed mitt uttalande om ansvarsfrihet, är att inhämta revisionsbevis för att med en rimlig grad av säkerhet kunna bedöma om någon styrelseledamot i något väsentligt avseende:

- företagit någon åtgärd eller gjort sig skyldig till någon försummelse som kan föranleda ersättningsskyldighet mot bolaget, eller
- på något annat sätt handlat i strid med aktiebolagslagen, årsredovisningslagen eller bolagsordningen.

Mitt mål beträffande revisionen av förslaget till dispositioner av bolagets vinst eller förlust, och därmed mitt uttalande om detta, är att med rimlig grad av säkerhet bedöma om förslaget är förenligt med aktiebolagslagen.

Rimlig säkerhet är en hög grad av säkerhet, men ingen garanti för att en revision som utförs enligt god revisionssed i Sverige alltid kommer att upptäcka åtgärder eller försummelser som kan föranleda ersättningsskyldighet mot bolaget, eller att ett förslag till dispositioner av bolagets vinst eller förlust inte är förenligt med aktiebolagslagen.

Som en del av en revision enligt god revisionssed i Sverige använder jag professionellt omdöme och har en professionellt skeptisk inställning under hela revisionen. Granskningen av förvaltningen och förslaget till dispositioner av bolagets vinst eller förlust grundar sig främst på revisionen av räkenskaperna. Vilka tillkommande granskningsåtgärder som utförs baseras på min professionella bedömning med utgångspunkt i risk och väsentlighet. Det innebär att jag fokuserar granskningen på sådana åtgärder, områden och förhållanden som är väsentliga för verksamheten och där avsteg och överträdelser skulle ha särskild betydelse för bolagets situation. Jag går igenom och prövar fattade beslut, beslutsunderlag, vidtagna åtgärder och andra förhållanden som är relevanta för mitt uttalande om ansvarsfrihet. Som underlag för mitt uttalande om styrelsens förslag till dispositioner beträffande bolagets vinst eller förlust har jag granskat om förslaget är förenligt med aktiebolagslagen.

Västerås den 9.6.2025

Katarina Nygren  
Auktoriserad revisor / Medlem i FAR