

**Årsredovisning**  
för  
**Gaverby Invest AB**  
559004-4664

Räkenskapsåret  
2021-05-01 - 2022-04-30

**Fastställelseintyg**

Undertecknad styrelseledamot i Gaverby Invest AB intygar, dels att denna kopia av årsredovisningen stämmer överens med originalet, dels att resultaträkningen och balansräkningen i årsredovisningen har fastställts på årsstämman den 6 juli 2022. Årsstämman beslutade att godkänna styrelsens förslag till resultatdisposition.

Kungsbacka den 6 juli 2022

  
Jonas Garverby

**Årsredovisning**  
för  
**Gaverby Invest AB**  
559004-4664

Räkenskapsåret

2021-05-01 - 2022-04-30

Styrelsen för Gaverby Invest AB avger följande årsredovisning för räkenskapsåret 2021-05-01 - 2022-04-30.

Årsredovisningen är upprättad i svenska kronor, SEK. Om inte annat särskilt anges, redovisas alla belopp i hela kronor (kr). Uppgifter inom parentes avser föregående år.

## Förvaltningsberättelse

### Information om verksamheten

Föremålet för bolagets verksamhet är att tillhandahålla konsulttjänster inom IT och Marknadsföring samt idka handel med värdepapper och fastigheter samt därmed förenlig verksamhet.

Företaget har sitt säte i Kungsbacka.

<b>Flerårsöversikt (Tkr)</b>	<b>2021/22</b>	<b>2020/21</b>	<b>2019/20</b>	<b>2018/19</b>
Nettoomsättning	0	0	0	0
Resultat efter finansiella poster	2 502	4 725	-3 905	-1 814
Soliditet (%)	99,6	99,5	98,8	98,9

### Förändring av eget kapital

	<b>Aktie- kapital</b>	<b>Balanserat resultat</b>	<b>Årets resultat</b>	<b>Totalt</b>
Belopp vid årets ingång	50 000	12 319 470	4 724 460	17 093 930
Disposition enligt beslut av årets årsstämma:				
Utdelning		-355 000		-355 000
Balanseras i ny räkning		4 724 460	-4 724 460	0
Årets resultat			2 466 841	2 466 841
<b>Belopp vid årets utgång</b>	<b>50 000</b>	<b>16 688 930</b>	<b>2 466 841</b>	<b>19 205 771</b>



### Förslag till vinstdisposition

Styrelsen föreslår att till förfogande stående vinstmedel (kronor):

balanserad vinst	16 688 930
årets vinst	2 466 841
	<b>19 155 771</b>
disponeras så att	
till aktieägare utdelas	1 100 000
i ny räkning överföres	18 055 771
	<b>19 155 771</b>

Styrelsen föreslås bemyndigas att besluta om tidpunkt då utdelningen skall betalas.

Styrelsen anser att förslaget är förenligt med försiktighetsregeln i 17 kap. 3 § aktiebolagslagen enligt följande redogörelse: Styrelsens uppfattning är att vinstutdelningen är försvarlig med hänsyn till de krav verksamhetens art, omfattning och risk ställer på storleken på det egna kapitalet, bolagets konsolideringsbehov, likviditet och ställning i övrigt.

Företagets resultat och ställning i övrigt framgår av efterföljande resultat- och balansräkning med noter.

## Resultaträkning

Not

2021-05-01  
-2022-04-30

2020-05-01  
-2021-04-30

### Rörelsens intäkter

Övriga rörelseintäkter

236 252

105 682

236 252

105 682

### Rörelsens kostnader

Övriga externa kostnader

-144 432

-218 417

-144 432

-218 417

### Rörelseresultat

91 820

-112 735

### Resultat från finansiella poster

Resultat från övriga värdepapper och fordringar som är  
anläggningstillgångar

2

2 375 021

4 837 746

Räntekostnader och liknande resultatposter

0

-551

2 375 021

4 837 195

### Resultat efter finansiella poster

2 466 841

4 724 460

### Resultat före skatt


2 466 841

4 724 460

### Årets resultat

2 466 841

4 724 460



## Balansräkning

Not

2022-04-30

2021-04-30

### TILLGÅNGAR

#### Anläggningstillgångar

##### *Finansiella anläggningstillgångar*

Andelar i intresseföretag och gemensamt styrda företag	3	12 500	12 500
Fordringar hos intresseföretag och gemensamt styrda företag	4	1 400 000	1 400 000
Andra långfristiga värdepappersinnehav	5	13 509 260	11 357 750
Andra långfristiga fordringar	6	4 280 200	4 280 200
<b>Summa anläggningstillgångar</b>		<b>19 201 960</b>	<b>17 050 450</b>

#### Omsättningstillgångar

##### *Kortfristiga fordringar*

Övriga fordringar		161	234
		<b>161</b>	<b>234</b>
<b>Kassa och bank</b>		<b>72 551</b>	<b>125 149</b>
<b>Summa omsättningstillgångar</b>		<b>72 712</b>	<b>125 383</b>

### SUMMA TILLGÅNGAR

19 274 672

17 175 833

## Balansräkning

Not

2022-04-30

2021-04-30

### EGET KAPITAL OCH SKULDER

#### Eget kapital

##### *Bundet eget kapital*

Aktiekapital

50 000

50 000

**50 000**

**50 000**

##### *Fritt eget kapital*

Balanserad vinst eller förlust

16 688 930

12 319 470

Årets resultat

2 466 841

4 724 460

**19 155 771**

**17 043 930**

**Summa eget kapital**

**19 205 771**

**17 093 930**

#### Kortfristiga skulder

Aktuella skatteskulder

68 901

81 903

**Summa kortfristiga skulder**

**68 901**


**81 903**

**SUMMA EGET KAPITAL OCH SKULDER**

**19 274 672**

**17 175 833**

2022071907308



## Noter

### Not 1 Redovisnings- och värderingsprinciper

#### Allmänna upplysningar

Årsredovisningen är för första gången upprättad i enlighet med årsredovisningslagen och BFNAR 2012:1 Årsredovisning och koncernredovisning (K3).

Det bedöms inte föreligga några jämförelsestörande effekter kopplat till bytet av regelverk.

#### Intäktsredovisning

Intäkter har tagits upp till verkligt värde av vad som erhållits eller kommer att erhållas och redovisas i den omfattning det är sannolikt att de ekonomiska fördelarna kommer att tillgodogöras bolaget och intäkterna kan beräknas på ett tillförlitligt sätt.

#### Anläggningstillgångar

Immateriella och materiella anläggningstillgångar redovisas till anskaffningsvärde minskat med ackumulerade avskrivningar enligt plan och eventuella nedskrivningar.

#### Finansiella instrument

Samtliga finansiella instrument värderas och redovisas utifrån verkligt värde i enlighet med reglerna i kapitel 12 i BFNAR 2012:1 (K3).

#### Nyckeltalsdefinitioner

Nettoomsättning

Rörelsens huvudintäkter, fakturerade kostnader, sidointäkter samt intäktskorrigeringar.

Resultat efter finansiella poster


Resultat efter finansiella intäkter och kostnader men före bokslutsdispositioner och skatter.

Soliditet (%)

Justerat eget kapital (eget kapital och obeskattade reserver med avdrag för uppskjuten skatt) i procent av balansomslutning.

### Not 2 Resultat från övriga värdepapper och fordringar som är anläggningstillgångar

	2021-05-01 -2022-04-30	2020-05-01 -2021-04-30
Återföring av nedskrivningar	613 240	4 837 746
Orealiserade värdeförändringar	1 761 781	0
	<b>2 375 021</b>	<b>4 837 746</b>



**Not 3 Andelar i intresseföretag och gemensamt styrda företag**

	2022-04-30	2021-04-30
Ingående anskaffningsvärden	12 500	0
Inköp	0	12 500
<b>Utgående ackumulerade anskaffningsvärden</b>	<b>12 500</b>	<b>12 500</b>
<b>Utgående redovisat värde</b>	<b>12 500</b>	<b>12 500</b>

**Not 4 Fordringar hos intresseföretag och gemensamt styrda företag**

	2022-04-30	2021-04-30
Ingående anskaffningsvärden	1 400 000	0
Tillkommande fordringar	0	1 400 000
<b>Utgående ackumulerade anskaffningsvärden</b>	<b>1 400 000</b>	<b>1 400 000</b>
<b>Utgående redovisat värde</b>	<b>1 400 000</b>	<b>1 400 000</b>

**Not 5 Andra långfristiga värdepappersinnehav**

	2022-04-30	2021-04-30
Ingående anskaffningsvärden	11 970 991	13 376 098
Försäljningar	0	-1 405 107
Omklassificeringar	-223 512	
<b>Utgående ackumulerade anskaffningsvärden</b>	<b>11 747 479</b>	<b>11 970 991</b>
Årets uppskrivningar	1 761 781	0
<b>Utgående ackumulerade uppskrivningar</b>	<b>1 761 781</b>	<b>0</b>
Ingående nedskrivningar	-613 241	-5 450 986
Återförda nedskrivningar	613 241	4 837 745
<b>Utgående ackumulerade nedskrivningar</b>	<b>0</b>	<b>-613 241</b>
<b>Utgående redovisat värde</b>	<b>13 509 260</b>	<b>11 357 750</b>



**Not 6 Andra långfristiga fordringar**

	2022-04-30	2021-04-30
Ingående anskaffningsvärden	4 280 200	4 280 200
Utgående ackumulerade anskaffningsvärden	4 280 200	4 280 200
<b>Utgående redovisat värde</b>	<b>4 280 200</b>	<b>4 280 200</b>

Kungsbacka den 6 juli 2022



Jonas Gaverby