

Årsredovisning
för
Christian Hallberg Scandinavia AB
556491-9131
Räkenskapsåret
2023

Fastställelseintyg

Undertecknad styrelseledamot i Christian Hallberg Scandinavia AB intygar, dels att denna kopia av årsredovisningen stämmer överens med originalet, dels att resultaträkningen och balansräkningen i årsredovisningen har fastställts på årsstämma den 15 mars 2024. Årsstämman beslutade att godkänna styrelsens förslag till resultatdisposition.

Stockholm den 15 mars 2024


Glenn Gundmark

Årsredovisning

för

Christian Hallberg Scandinavia AB

556491-9131

Räkenskapsåret

2023

Two handwritten signatures in black ink, one on the left and one on the right, positioned at the bottom right of the page.

Styrelsen för Christian Hallberg Scandinavia AB avger följande årsredovisning för räkenskapsåret 2023.

Årsredovisningen är upprättad i svenska kronor, SEK.

Förvaltningsberättelse

Information om verksamheten

Bolagets verksamhet omfattar utveckling, inköp och försäljning av varor inom dagligvaruhandeln i Norden.

Företaget har sitt säte i Järfälla.

Flerårsöversikt (Tkr)	2023	2022	2021	2020
Nettoomsättning	648	5 750	8 175	14 212
Resultat efter finansiella poster	241	-702	-432	106
Balansomslutning	2 169	2 263	4 025	5 894
Soliditet (%)	44,0	31,6	35,2	31,4

Förändring av eget kapital

	Aktie- kapital	Reserv- fond	Balanserat resultat	Årets resultat	Totalt
Belopp vid årets ingång	100 000	20 000	1 296 046	-701 547	714 499
Disposition enligt beslut av årets årsstämma:			-701 547	701 547	0
Årets resultat				240 842	240 842
Belopp vid årets utgång	100 000	20 000	594 499	240 842	955 341

Förslag till vinstdisposition

Styrelsen föreslår att till förfogande stående vinstmedel (kronor):

balanserad vinst	594 501
årets vinst	240 842
	835 343
disponeras så att i ny räkning överföres	835 343

Företagets resultat och ställning i övrigt framgår av efterföljande resultat- och balansräkning med noter.



Resultaträkning

Not

2023-01-01
-2023-12-31

2022-01-01
-2022-12-31

Rörelsens intäkter

Nettoomsättning

647 908

5 750 367

Övriga rörelseintäkter

3 480

437 594

651 388

6 187 961

Rörelsens kostnader

Handelsvaror

-185 963

-4 919 739

Övriga externa kostnader

-193 395

-1 115 780

Personalkostnader

1

-7 647

-806 814

Avskrivningar och nedskrivningar av materiella
anläggningstillgångar

-25 000

-27 300

Övriga rörelsekostnader

-1 309

0

-413 314

-6 869 633

Rörelseresultat

238 074

-681 672

Resultat från finansiella poster

Övriga ränteintäkter och liknande resultatposter

4 469

20 487

Räntekostnader och liknande resultatposter

-1 701

-40 362

2 768

-19 875

Resultat efter finansiella poster

240 842

-701 547

Resultat före skatt

240 842

-701 547

Årets resultat

240 842

-701 547

2024032802301

Balansräkning

Not

2023-12-31

2022-12-31

TILLGÅNGAR

Anläggningstillgångar

Materiella anläggningstillgångar

Inventarier, verktyg och installationer

2

38 831

63 831

Finansiella anläggningstillgångar

Andra långfristiga värdepappersinnehav

0

12 500

Andra långfristiga fordringar

3

511 775

511 775

511 775

524 275

Summa anläggningstillgångar

550 606

588 106

Omsättningstillgångar

Varulager m m

Färdiga varor och handelsvaror

81 977

267 940

Kortfristiga fordringar

Kundfordringar

911 130

975 393

Övriga fordringar

93 386

139 506

Förutbetalda kostnader och upplupna intäkter

225 480

222 000

1 229 996

1 336 899

Kassa och bank

306 250

70 336

Summa omsättningstillgångar

1 618 223

1 675 175

SUMMA TILLGÅNGAR

2 168 829

2 263 281

Balansräkning

Not

2023-12-31

2022-12-31

EGET KAPITAL OCH SKULDER

Eget kapital

Bundet eget kapital

Aktiekapital

100 000

100 000

Reservfond

20 000

20 000

120 000

120 000

Fritt eget kapital

Balanserad vinst eller förlust

594 501

1 296 048

Årets resultat

240 842

-701 547

835 343

594 501

Summa eget kapital

955 343

714 501

Kortfristiga skulder

Övriga skulder

47 845

13 817

Upplupna kostnader och förutbetalda intäkter

1 165 641

1 534 963

Summa kortfristiga skulder

1 213 486


1 548 780

SUMMA EGET KAPITAL OCH SKULDER

2 168 829

2 263 281

2024032802303



Noter

Redovisnings- och värderingsprinciper

Allmänna upplysningar

Årsredovisningen är upprättad i enlighet med årsredovisningslagen och BFNAR 2016:10 Årsredovisning i mindre aktiebolag.

Intäktsredovisning

Vid försäljning av varor redovisas normalt inkomsten som intäkt när de väsentliga förmåner och risker som är förknippade med ägandet av varan har överförts från företaget till köparen.

Anläggningstillgångar

Materiella anläggningstillgångar redovisas till anskaffningsvärde minskat med ackumulerade avskrivningar enligt plan och eventuella nedskrivningar.

Avskrivning sker linjärt över den förväntade nyttjandeperioden med hänsyn till väsentligt restvärde. Följande avskrivningsprocent tillämpas: 10-30%

Not 1 Medelantalet anställda

	2023	2022
Medelantalet anställda	0	1

Not 2 Inventarier, verktyg och installationer


	2023-12-31	2022-12-31
Ingående anskaffningsvärden	649 071	649 071
Utgående ackumulerade anskaffningsvärden	649 071	649 071
Ingående avskrivningar	-585 240	-557 940
Årets avskrivningar	-25 000	-27 300
Utgående ackumulerade avskrivningar	-610 240	-585 240
Utgående redovisat värde	38 831	63 831

Not 3 Andra långfristiga fordringar


	2023-12-31	2022-12-31
Ingående anskaffningsvärden	511 775	511 775
Utgående ackumulerade anskaffningsvärden	511 775	511 775
Utgående redovisat värde	511 775	511 775

2024032802305

Stockholm den 29 februari 2024



Johan Hallberg
Ordförande



Glenn Gündmark



Katarina Engelholm