

Årsredovisning

för

PQ Sweden AB

556493-4189

Räkenskapsåret

2024

Fastställelseintyg

Undertecknad styrelseledamot i PQ Sweden AB intygar att resultaträkningen och balansräkningen i årsredovisningen har fastställts på årsstämma. Årsstämman beslutade att godkänna styrelsens förslag till resultatdisposition.

✓ 2025-06-09

Jag intygar också att innehållet i årsredovisningen och revisionsberättelsen stämmer överens med originalen.

Karlstad, 2025-06-09



Enrico Caccone

Styrelsen för PQ Sweden AB avger följande årsredovisning för räkenskapsåret 2024.

Årsredovisningen är upprättad i svenska kronor, SEK. Om inte annat särskilt anges, redovisas alla belopp i hela kronor (kr). Uppgifter inom parentes avser föregående år.

Förvaltningsberättelse

Information om verksamheten

Bolaget har som verksamhet att tillverka och försälja silikatprodukter direkt eller genom delägarskap i andra bolag.

Företaget har två produktionsanläggningar i Sverige, Karlstad (Skattkärr) och Sundsvall (Ortviken). Karlstad är huvudkontor.

Viktiga händelser under räkenskapsåret

Produktionsverksamheten 2024

Under räkenskapsåret 2024 minskade försäljningen för PQ Sweden AB till 93 362 474 SEK (jämfört med 99 818 747 SEK år 2023). Det noterades en mindre volymnedgång under året, samtidigt som prisnivåerna förblev relativt stabila. Inga betydande prisjusteringar gentemot kunderna har varit nödvändiga.

Under året genomfördes inga större investeringar. Investeringsmönstret överensstämmer med tidigare år, med fokus på mindre investeringar i processautomatisering samt insatser för att stärka säkerheten.

Personal

Personalstyrkan uppgick till 8 anställda under hela 2024, vilket är oförändrat jämfört med föregående år. Vid årets slut utgjorde kvinnor 25 % av arbetsstyrkan, medan män utgjorde 75 %.



Förväntad framtida utveckling samt väsentliga risker och osäkerhetsfaktorer

Framtidsbedömningar är förenade med olika risker, osäkerheter och antaganden. I en föränderlig och konkurrensutsatt marknadsmiljö uppkommer ständigt nya risker. Det är därför inte möjligt för ledningen att förutse alla eventualiteter eller att i detalj förutspå hur dessa faktorer kommer att påverka verksamheten.

Exempelvis har den pågående konflikten i Ukraina haft begränsad påverkan på vår försäljning, men medfört ökade kostnader för råvaror, energi och frakt.

Flera faktorer kan påverka det faktiska utfallet och avvika från prognoser, inklusive men inte begränsat till:

- Lokala affärsrisker och regulatoriska förändringar
- Allmänna makroekonomiska villkor
- Regelefterlevnad och påverkan på kostnadsstruktur
- Valutakursförändringar
- Tekniska förändringar hos kunder
- Råvaruprisvolatilitet
- Marknadskonkurrens
- Kunders betalningsförmåga-
- Produktansvarsrisker
- Krav på produktkvalitet
- Prisökningar på insatsvaror och transport
- Kreditrisk och kunders finansiella stabilitet
- Miljö-, hälso- och säkerhetsrisker
- Risker kopplade till pandemier och epidemier
- Ofullständig försäkringstäckning



För att möta dessa utmaningar har företaget implementerat policys och rutiner för att identifiera, övervaka och hantera relevanta risker.

Riskhanteringen bygger på företagets strategi, uppförandekod, värdegrund, samt interna och externa krav. Riskkaptiten varierar beroende på område:

- **Strategiska risker:** Bolaget är öppet för balanserade risker i syfte att uppnå affärsmål och innovation.
- **Operationella risker:** Dessa hanteras via kassaflödesprognoser och löpande likviditetsanalys.
- **Finansiell ställning:** Kreditrisker övervakas noggrant med återkommande kontroller.
- **Finansiell rapportering:** En robust rapporteringsstruktur och kontroller är etablerade.-
- **Regelefterlevnad:** Bolaget säkerställer full överensstämmelse med tillämplig lagstiftning inom miljö, hälsa och säkerhet.

Förändringar under 2024 och syn på 2025

Under året har bolaget arbetat strategiskt med att växa genom företagsförvärv, i linje med beslut från bolagets högsta ledning.

Ett affärstillfälle identifierades i samband med att Sibelco offentliggjorde försäljningen av sin vattenglasverksamhet i Lödöse, Lilla Edets kommun. En due diligence-process genomfördes, inklusive ekonomisk utvärdering av ett eventuellt förvärv. PQ Sweden AB lämnade ett anbud som accepterades av Sibelco, och affären slutfördes den 10 januari 2025. I samband med detta bildades ett dotterbolag, Yellow Waterglass AB, som ägs till 100 % av PQ Sweden AB.

Förvärvet förväntas bidra med en produktionsvolym om cirka 12 000 ton årligen.




Tillstånds- eller anmälningspliktig verksamhet enligt miljöbalken

Miljötilståndet för Utansjö avslutades under 2024 till följd av att verksamheten i Norrland flyttades till Sundsvall. Bolagets produktionsanläggningar uppfyller kraven i gällande miljötilstånd och arbetar kontinuerligt med miljöförbättrande åtgärder. Anläggningarna är certifierade enligt ISO 14001:2015 (miljö) samt ISO 9001:2015 (kvalitet).

Företaget fortsätter att sträva efter högsta standard inom miljöskydd, säkerhet och kvalitet, med ett starkt fokus på ansvarstagande och hållbar utveckling.

Kvalitet

Bolaget har inte erhållit några reklamationer eller kundklagomål under året. Även leveranssäkerheten har legat på 100%, dvs inga försenade leveranser till kund. Bolaget jobbar systematiskt med kvalitetsarbetet och har under året tagit fram ett nytt digitalt ledningssystem. Bolaget är certifierade enligt ISO 9001:2015.



Flerårsöversikt (Tkr)	2024	2023	2022	2021	2020
Nettoomsättning	93 362	99 818	96 747	67 552	79 236
Resultat efter finansiella poster	16 397	12 514	21 686	15 343	14 068
Balansomslutning	101 053	85 543	82 119	68 708	93 929
Antal anställda	8	8	8	8	9
Soliditet (%)	87,0	87,0	79,0	91,0	54,0
Avkastning på totalt kap. (%)	16,0	15,0	26,0	23,0	17,0
Avkastning på eget kap. (%)	19,0	17,0	34,0	25,0	28,0

För definitioner av nyckeltal, se Redovisnings- och värderingsprinciper.



Förändringar i eget kapital

	Aktie- kapital	Reserv- fond	Balanserat resultat	Årets resultat	Totalt
Belopp vid årets ingång	100 000	20 000	64 566 834	9 957 888	74 644 722
Disposition enligt beslut av årsstämman:			9 957 888	-9 957 888	0
Årets resultat				12 876 058	12 876 058
Belopp vid årets utgång	100 000	20 000	74 524 722	12 876 058	87 520 780

Villkorat aktieägartillskott

Aktieägarna har lämnat villkorat aktieägartillskott som uppgår till totalt 3.172 tkr (3.172 tkr).



Förslag till vinstdisposition

Styrelsen föreslår att till förfogande stående vinstmedel (kronor):

balanserad vinst	74 524 722
årets vinst	12 876 058
	87 400 780

disponeras så att i ny räkning överföres	87 400 780
---	------------

Företagets resultat och ställning i övrigt framgår av efterföljande resultat- och balansräkning samt kassaflödesanalys med noter.



Resultaträkning

	Not	2024-01-01 -2024-12-31	2023-01-01 -2023-12-31
Nettoomsättning	2	93 362 474	99 818 034
Övriga rörelseintäkter		532 820	0
		93 895 294	99 818 034
Rörelsens kostnader			
Råvaror och förnödenheter		-51 362 485	-59 592 940
Övriga externa kostnader	3, 4	-16 234 009	-17 520 063
Personalkostnader	5	-6 703 104	-6 642 127
Av- och nedskrivningar av materiella och immateriella anläggningstillgångar		-3 173 320	-2 560 189
Övriga rörelsekostnader		0	-989 208
		-77 472 918	-87 304 527
Rörelseresultat	6	16 422 376	12 513 507
Resultat från finansiella poster			
Räntekostnader och liknande resultatposter	7	-25 375	1 155
		-25 375	1 155
Resultat efter finansiella poster		16 397 001	12 514 662
Resultat före skatt		16 397 001	12 514 662
Skatt på årets resultat	8	-3 520 943	-2 556 774
Årets resultat		12 876 058	9 957 888



Balansräkning

Not

2024-12-31

2023-12-31

TILLGÅNGAR

Anläggningstillgångar

Materiella anläggningstillgångar

Byggnader och mark	9	6 959 152	6 481 891
Maskiner och andra tekniska anläggningar	10	20 700 958	21 368 866
Pågående nyanläggningar	11	0	0
Förbättringsutgifter på annans fastighet	12	4 776 822	4 981 543
		32 436 932	32 832 300

Finansiella anläggningstillgångar

Långfristiga förutbetalda kostnader		3 180 000	0
		3 180 000	0

Summa anläggningstillgångar

35 616 932 **32 832 300**

Omsättningstillgångar

Varulager m m

Råvaror och förnödenheter		13 473 477	13 679 241
Färdiga varor och handelsvaror		1 676 360	1 454 288
		15 149 837	15 133 529

Kortfristiga fordringar

Kundfordringar		9 249 199	11 942 405
Aktuella skattefordringar		282 372	0
Övriga fordringar		30 004	64 354
Förutbetalda kostnader och upplupna intäkter	13	834 112	802 049
		10 395 687	12 808 808

Kassa och Bank

39 890 638 24 768 687

Summa omsättningstillgångar

65 436 162 **52 711 024**

SUMMA TILLGÅNGAR

101 053 094 **85 543 324**



Balansräkning

Not

2024-12-31

2023-12-31

EGET KAPITAL OCH SKULDER

Eget kapital

Bundet eget kapital

Aktiekapital

100 000

100 000

Reservfond

20 000

20 000

120 000

120 000

Fritt eget kapital

Balanserat resultat

74 524 722

64 566 834

Årets resultat

12 876 058

9 957 888

87 400 780

74 524 722

Summa eget kapital

87 520 780

74 644 722

Kortfristiga skulder

Leverantörsskulder

3 814 520

2 861 135

Skulder till koncernföretag

4 099 652

3 785 170

Skatteskulder

0

911 713

Övriga skulder

807 315

697 345

Upplupna kostnader och förutbetalda intäkter

14

4 810 827

2 643 239

Summa kortfristiga skulder

13 532 314

10 898 602

SUMMA EGET KAPITAL OCH SKULDER

101 053 094

85 543 324



Kassaflödesanalys

	Not	2024-01-01 -2024-12-31	2023-01-01 -2023-12-31
Den löpande verksamheten			
Resultat före finansiella poster		16 422 376	12 514 662
Justeringar för poster som inte ingår i kassaflödet	15	3 147 945	2 751 080
Betald skatt		-3 358 177	-3 331 613
Kassaflöde från den löpande verksamheten före förändring av rörelsekapital		16 212 144	11 934 129
Kassaflöde från förändring av rörelsekapitalet			
Förändring av varulager och pågående arbete		-16 309	7 479 875
Förändring av kundfordringar		2 693 206	917 766
Förändring av kortfristiga fordringar		2 287	763 706
Förändring av leverantörsskulder		-403 466	-8 694 560
Förändring av kortfristiga skulder		-587 960	2 936 052
Kassaflöde från den löpande verksamheten		17 899 902	15 336 968
Investeringsverksamheten			
Investeringar i materiella anläggningstillgångar		-2 777 951	-8 889 841
Kassaflöde från investeringsverksamheten		-2 777 951	-8 889 841
Årets kassaflöde		15 121 951	6 447 127
Likvida medel vid årets början			
Likvida medel vid årets början		24 768 687	18 321 561
Likvida medel vid årets slut		39 890 638	24 768 688

ank=20250708;2025071022757



Noter

Not 1 Redovisnings- och värderingsprinciper

Allmänna upplysningar

Årsredovisningen är upprättad i enlighet med årsredovisningslagen och BFNAR 2012:1 Årsredovisning och koncernredovisning (K3).

Fordringar och skulder i utländsk valuta har värderats till balansdagens kurs. Kursvinster och kursförluster på rörelsefordringar och rörelseskulder redovisas i rörelseresultatet medan kursvinster och kursförluster på finansiella fordringar och skulder redovisas som finansiella poster.

Redovisningsprinciperna är oförändrade jämfört med föregående år.

Intäktsredovisning

Intäkter har tagits upp till verkligt värde av vad som erhållits eller kommer att erhållas och redovisas i den omfattning det är sannolikt att de ekonomiska fördelarna kommer att tillgodogöras bolaget och intäkterna kan beräknas på ett tillförlitligt sätt.

Vid försäljning av varor redovisas normalt inkomsten som intäkt när de väsentliga förmåner och risker som är förknippade med ägandet av varan har överförts från företaget till köparen.

Materiella anläggningstillgångar

Materiella anläggningstillgångar redovisas till anskaffningsvärde minskat med ackumulerade avskrivningar enligt plan och eventuella nedskrivningar.

Avskrivning sker linjärt över den förväntade nyttjandeperioden med hänsyn till väsentligt restvärde. Följande avskrivningstider tillämpas:

Byggnader	10 - 15 År
Markanläggningar	20 - 33 År
Maskiner och andra tekniska anläggningar	5 - 10 År
Inventarier, verktyg och installationer	3 - 5 År

Kundfordringar/kortfristiga fordringar

Kundfordringar och kortfristiga fordringar redovisas som omsättningstillgångar till det belopp som förväntas bli inbetalt efter avdrag för individuellt bedömda osäkra fordringar.

Låneskulder och leverantörsskulder

Låneskulder och leverantörsskulder redovisas initialt till anskaffningsvärde efter avdrag för transaktionskostnader. Skiljer sig det redovisade beloppet från det belopp som ska återbetalas vid förfallotidpunkten periodiseras mellanskillnaden som räntekostnad över lånets löptid med hjälp av instrumentets effektivränta. Härigenom överensstämmer vid förfallotidpunkten det redovisade beloppet och det belopp som ska återbetalas.



Kvittning av finansiell fordran och finansiell skuld

En finansiell tillgång och en finansiell skuld kvittas och redovisas med ett nettobelopp i balansräkningen endast då legal kvittningsrätt föreligger samt då en reglering med ett nettobelopp avses ske eller då en samtida avyttring av tillgången och reglering av skulden avses ske.

Leasingavtal

Då de ekonomiska risker och fördelar som är förknippade med tillgången inte har övergått till leasetagaren klassificeras leasingen som operationell leasing. De tillgångar som företaget är leasegivare av redovisas som anläggningstillgång eller som omsättningstillgång beroende av när leasingperioden förfaller. Leasingavgiften fastställs årligen och redovisas linjärt över leasingperioden.

Varulager

Varulagret har värderats till det lägsta av dess anskaffningsvärde och dess nettoförsäljningsvärde på balansdagen. Med nettoförsäljningsvärde avses varornas beräknade försäljningspris minskat med försäljningskostnader. Den valda värderingsmetoden innebär att inkurans i varulagret har beaktats.

Inkomstskatter

Total skatt utgörs av aktuell skatt och uppskjuten skatt. Skatter redovisas i resultaträkningen, utom då underliggande transaktion redovisas direkt mot eget kapital varvid tillhörande skatteeffekter redovisas i eget kapital.

Aktuell skatt

Aktuell skatt avser inkomstskatt för innevarande räkenskapsår samt den del av tidigare räkenskapsårs inkomstskatt som ännu inte redovisats. Aktuell skatt beräknas utifrån den skattesats som gäller per balansdagen.

Ersättningar till anställda

Ersättningar till anställda avser alla former av ersättningar som företaget lämnar till de anställda. Kortfristiga ersättningar utgörs av bland annat löner, betald semester, betald frånvaro, bonus och ersättning efter avslutad anställning (pension). Kortfristiga ersättningar redovisas som kostnad och en skuld då det finns en legal eller informell förpliktelse att betala ut en ersättning till följd av en tidigare händelse och en tillförlitlig uppskattning av beloppet kan göras.

Koncernförhållanden

Företaget är moderföretag men med hänvisning till undantagsreglerna i årsredovisningslagen 7 kap 2§ upprättas ingen egen koncernredovisning. Det överordnade moderföretaget PQ Group Holdings Inc upprättar koncernredovisning.

Nyckeltalsdefinitioner

Nettoomsättning

Rörelsens huvudintäkter, fakturerade kostnader, sidointäkter samt intäktskorrigeringar.

Resultat efter finansiella poster

Resultat efter finansiella intäkter och kostnader men före bokslutsdispositioner och skatter.

Balansomslutning

Företagets samlade tillgångar.

Antal anställda

Medelantal anställda under räkenskapsåret.

Soliditet (%)

Justerat eget kapital (eget kapital och obeskattade reserver med avdrag för uppskjuten skatt) i procent av balansomslutning.

Avkastning på totalt kap. (%)

Rörelseresultat plus finansiella intäkter i procent av balansomslutningen.

Avkastning på eget kap. (%)

Resultat efter finansiella poster i procent av justerat eget kapital (eget kapital och obeskattade reserver med avdrag för uppskjuten skatt).

Not 2 Nettoomsättningens fördelning

	2024	2023
Nettoomsättningen per rörelsegren		
Försäljning av Vattenglas	93 362 474	99 818 032
	93 362 474	99 818 032
Nettoomsättningen per geografisk marknad		
Sverige	74 350 000	80 947 667
Norge	18 787 455	18 761 662
Danmark	202 768	108 703
Island	22 251	
	93 362 474	99 818 032

Not 3 Leasingavtal

Årets leasingkostnader avseende leasingavtal, uppgår till 1 451 117 (1 351 810) kronor.

Framtida leasingavgifter, för icke uppsägningsbara leasingavtal, förfaller till betalning enligt följande:

	2024	2023
Inom ett år	385 937	351 810
Senare än ett år men inom fem år	1 065 180	1 000 000
	1 451 117	1 351 810




Not 4 Arvode till revisorer

Med revisionsuppdrag avses granskning av årsredovisningen och bokföringen samt styrelsens och verkställande direktörens förvaltning, övriga arbetsuppgifter som det ankommer på bolagets revisor att utföra samt rådgivning eller annat biträde som föranleds av iakttagelser vid sådan granskning eller genomförandet av sådana övriga arbetsuppgifter.

	2024	2023
Öhrlings PricewaterhouseCoopers AB		
Revisionsuppdrag	64 500	64 500
Övriga revisionsnära tjänster	40 000	47 040
	104 500	111 540
Deloitte		
Skatterådgivning	48 500	48 500
	48 500	48 500

Not 5 Anställda och personalkostnader

	2024	2023
Medelantalet anställda		
Kvinnor	2	2
Män	6	6
	8	8
Löner och andra ersättningar		
Övriga anställda	4 522 220	4 575 178
	4 522 220	4 575 178
Sociala kostnader		
Pensionskostnader för övriga anställda	679 291	578 648
Övriga sociala avgifter enligt lag och avtal	1 443 931	1 451 603
	2 123 222	2 030 251
Totala löner, ersättningar, sociala kostnader och pensionskostnader	6 645 442	6 605 429
Könsfördelning bland ledande befattningshavare		
Andel män i styrelsen	100 %	100 %
Andel män bland övriga ledande befattningshavare	100 %	100 %



Not 6 Inköp och försäljningar mellan koncernföretag

	2024	2023
Andel av årets totala inköp som skett från andra företag i koncernen	70,00 %	55,00 %
Andel av årets totala försäljningar som skett till andra företag i koncernen	0,00 %	0,00 %

Not 7 Räntekostnader och liknande resultatposter

	2024	2023
Övriga räntekostnader	-25 375	1 155
	-25 375	1 155

Not 8 Aktuell och uppskjuten skatt

	2024	2023
Skatt på årets resultat		
Aktuell skatt	3 520 943	2 556 774
Justering avseende tidigare år		56 761
Totalt redovisad skatt	3 520 943	2 613 535

Avstämning av effektiv skatt

	2024		2023	
	Procent	Belopp	Procent	Belopp
Redovisat resultat före skatt		16 397 001		12 514 662
Skatt enligt gällande skattesats	20,6	-3 377 782	20,6	-2 578 020
Ej avdragsgilla kostnader	0,9	-143 161	0,2	-35 514
Skatt hänförlig till tidigare års resultat				56 760
Redovisad effektiv skatt	21,5	-3 520 943	20,4	-2 556 774

Not 9 Byggnader och mark

	2024-12-31	2023-12-31
Ingående anskaffningsvärden	13 606 697	13 321 517
Inköp	679 624	640 467
Försäljningar/utrangeringar		-341 592
Omklassificeringar		-13 695
Utgående ackumulerade anskaffningsvärden	14 286 321	13 606 697
Ingående avskrivningar	-7 124 805	-7 032 115
Försäljningar/utrangeringar		228 932
Omklassificeringar		8 141
Årets avskrivningar	-202 363	-329 763
Utgående ackumulerade avskrivningar	-7 327 168	-7 124 805
Utgående redovisat värde	6 959 153	6 481 892

Not 10 Maskiner och andra tekniska anläggningar

	2024-12-31	2023-12-31
Ingående anskaffningsvärden	42 859 936	25 470 512
Inköp	2 098 328	8 197 843
Försäljningar/utrangeringar		-595 348
Omklassificeringar		9 786 929
Utgående ackumulerade anskaffningsvärden	44 958 264	42 859 936
Ingående avskrivningar	-21 491 070	-19 905 902
Försäljningar/utrangeringar		516 918
Omklassificeringar		-8 141
Årets avskrivningar	-2 766 236	-2 093 945
Utgående ackumulerade avskrivningar	-24 257 306	-21 491 070
Utgående redovisat värde	20 700 958	21 368 866

Not 11 Pågående nyanläggningar

	2024-12-31	2023-12-31
Ingående anskaffningsvärden		14 839 725
Omklassificering		-14 839 725
		0

Not 12 Förbättringsutgifter på annans fastighet

	2024-12-31	2023-12-31
Ingående anskaffningsvärden	5 118 023	
Inköp		5 118 023
Utgående ackumulerade anskaffningsvärden	5 118 023	5 118 023
Ingående avskrivningar	-136 481	
Årets avskrivningar	-204 721	-136 481
Utgående ackumulerade avskrivningar	-341 202	-136 481
Utgående redovisat värde	4 776 821	4 981 542

Not 13 Förutbetalda kostnader och upplupna intäkter

	2024-12-31	2023-12-31
Förutbetalda hyror	270 486	266 294
Förutbetald försäkring	329 892	338 171
Övriga poster	233 734	197 584
	834 112	802 049



Not 14 Upplupna kostnader och förutbetalda intäkter

	2024-12-31	2023-12-31
Semesterlöner	627 824	662 333
Upplupna sociala avgifter	272 010	208 105
Upplupna löner	237 948	222 504
Upplupna kostnader	3 673 043	1 550 295
	4 810 825	2 643 237

Not 15 Justeringar som inte ingår i kassaflödet


	2024-12-31	2023-12-31
Avskrivningar	3 173 320	2 560 189
Realisationsresultat	-25 375	989 208
	3 147 945	3 549 397

Not 16 Uppgifter om moderföretag

Moderföretag i den minsta koncern där företaget ingår och som upprättar koncernredovisning är Sparta Cayman -2 med organisationsnummer 98-1597825 med säte i Malvern, USA.

Moderföretag i den största koncern där företaget ingår och som upprättar koncernredovisning är Sparta Cayman -2 med organisationsnummer 98-1597825 med säte i Malvern, USA.

I Sparta Cayman -2 upprättas koncernredovisning som inkluderar PQ Sweden AB. Dessa finansiella rapporter arkiveras i Tyskland vid Bundesanzeiger (www.bundesanzeiger.de).



Resultat- och balansräkningen kommer att föreläggas på årsstämma för fastställelse.

Karlstad 2025-06-09

Albert Fiore Beninati JR
Ordförande

Theodorus Johannes Cornelis Arts

Renato Bampa Soares

Enrico Caccone
Verkställande direktör




Vår revisionsberättelse har lämnats


Öhrlings PricewaterhouseCoopers AB


Petra Svantorp
Auktoriserad revisor

Resultat- och balansräkningen kommer att föreläggas på årsstämma för fastställelse.

Karlstad 2025-06-09


Albert Fiore Beninati JR
Ordförande



Theodorus Johannes Cornelis Arts


Renato Bampa Soares

Enrico Caccone
Verkställande direktör

Vår revisionsberättelse har lämnats 2025-06-09

Öhrlings PricewaterhouseCoopers AB


Petra Svantorp
Auktoriserad revisor

Revisionsberättelse

Till bolagsstämman i PQ Sweden AB, org.nr 556493-4189

Rapport om årsredovisningen

Uttalanden

Vi har utfört en revision av årsredovisningen för PQ Sweden AB för år 2024.

Enligt vår uppfattning har årsredovisningen upprättats i enlighet med årsredovisningslagen och ger en i alla väsentliga avseenden rättvisande bild av PQ Sweden ABs finansiella ställning per den 31 december 2024 och av dess finansiella resultat och kassaflöde för året enligt årsredovisningslagen. Förvaltningsberättelsen är förenlig med årsredovisningens övriga delar.

Vi tillstyrker därför att bolagsstämman fastställer resultaträkningen och balansräkningen för PQ Sweden AB.

Grund för uttalanden

Vi har utfört revisionen enligt International Standards on Auditing (ISA) och god revisionssed i Sverige. Vårt ansvar enligt dessa standarder beskrivs närmare i avsnittet Revisorns ansvar. Vi är oberoende i förhållande till PQ Sweden AB enligt god revisorssed i Sverige och har i övrigt fullgjort vårt yrkesetiska ansvar enligt dessa krav.

Vi anser att de revisionsbevis vi har inhämtat är tillräckliga och ändamålsenliga som grund för våra uttalanden.

Styrelsens och verkställande direktörens ansvar

Det är styrelsen och verkställande direktören som har ansvaret för att årsredovisningen upprättas och att den ger en rättvisande bild enligt årsredovisningslagen. Styrelsen och verkställande direktören ansvarar även för den interna kontroll som de bedömer är nödvändig för att upprätta en årsredovisning som inte innehåller några väsentliga felaktigheter, vare sig dessa beror på oegentligheter eller misstag.

Vid upprättandet av årsredovisningen ansvarar styrelsen och verkställande direktören för bedömningen av bolagets förmåga att fortsätta verksamheten. De upplyser, när så är tillämpligt, om förhållanden som kan påverka förmågan att fortsätta verksamheten och att använda antagandet om fortsatt drift. Antagandet om fortsatt drift tillämpas dock inte om styrelsen och verkställande direktören avser att likvidera bolaget, upphöra med verksamheten eller inte har något realistiskt alternativ till att göra något av detta.

Revisorns ansvar

Våra mål är att uppnå en rimlig grad av säkerhet om huruvida årsredovisningen som helhet inte innehåller några väsentliga felaktigheter, vare sig dessa beror på oegentligheter eller misstag, och att lämna en revisionsberättelse som innehåller våra uttalanden. Rimlig säkerhet är en hög grad av säkerhet, men är ingen garanti för att en revision som utförs enligt ISA och god revisionssed i Sverige alltid kommer att upptäcka en väsentlig felaktighet om en sådan finns. Felaktigheter kan uppstå på grund av oegentligheter eller misstag och anses vara väsentliga om de enskilt eller tillsammans rimligen kan förväntas påverka de ekonomiska beslut som användare fattar med grund i årsredovisningen.

En ytterligare beskrivning av vårt ansvar för revisionen av årsredovisningen finns på Revisorsinspektionens webbplats: www.revisorsinspektionen.se/revisornsansvar. Denna beskrivning är en del av revisionsberättelsen.

Rapport om andra krav enligt lagar och andra författningar

Uttalanden

Utöver vår revision av årsredovisningen har vi även utfört en revision av styrelsens och verkställande direktörens förvaltning för PQ Sweden AB för år 2024 samt av förslaget till dispositioner beträffande bolagets vinst eller förlust.

Vi tillstyrker att bolagsstämman disponerar vinsten enligt förslaget i förvaltningsberättelsen och beviljar styrelsens ledamöter och verkställande direktören ansvarsfrihet för räkenskapsåret.

Grund för uttalanden

Vi har utfört revisionen enligt god revisionssed i Sverige. Vårt ansvar enligt denna beskrivs närmare i avsnittet Revisorns ansvar. Vi är oberoende i förhållande till PQ Sweden AB enligt god revisorssed i Sverige och har i övrigt fullgjort vårt yrkesetiska ansvar enligt dessa krav.

Vi anser att de revisionsbevis vi har inhämtat är tillräckliga och ändamålsenliga som grund för våra uttalanden.

Styrelsens och verkställande direktörens ansvar

Det är styrelsen som har ansvaret för förslaget till dispositioner beträffande bolagets vinst eller förlust. Vid förslag till utdelning innefattar detta bland annat en bedömning av om utdelningen är försvarlig med hänsyn till de krav som bolagets verksamhetsart, omfattning och risker ställer på storleken av bolagets egna kapital, konsolideringsbehov, likviditet och ställning i övrigt.

Styrelsen ansvarar för bolagets organisation och förvaltningen av bolagets angelägenheter. Detta innefattar bland annat att fortlöpande bedöma bolagets ekonomiska situation, och att tillse att bolagets organisation är utformad så att bokföringen, medelsförvaltningen och bolagets ekonomiska angelägenheter i övrigt kontrolleras på ett betryggande sätt. Den verkställande direktören ska sköta den löpande förvaltningen enligt styrelsens riktlinjer och anvisningar och bland annat vidta de åtgärder som är nödvändiga för att bolagets bokföring ska fullgöras i överensstämmelse med lag och för att medelsförvaltningen ska skötas på ett betryggande sätt.

Revisorns ansvar

Vårt mål beträffande revisionen av förvaltningen, och därmed vårt uttalande om ansvarsfrihet, är att inhämta revisionsbevis för att med en rimlig grad av säkerhet kunna bedöma om någon styrelseledamot eller verkställande direktören i något väsentligt avseende:

- företagit någon åtgärd eller gjort sig skyldig till någon försummelse som kan föranleda ersättningsskyldighet mot bolaget, eller
- på något annat sätt handlat i strid med aktiebolagslagen, årsredovisningslagen eller bolagsordningen.


Vårt mål beträffande revisionen av förslaget till dispositioner av bolagets vinst eller förlust, och därmed vårt uttalande om detta, är att med rimlig grad av säkerhet bedöma om förslaget är förenligt med aktiebolagslagen.

Rimlig säkerhet är en hög grad av säkerhet, men ingen garanti för att en revision som utförs enligt god revisionssed i Sverige alltid kommer att upptäcka åtgärder eller försummelser som kan föranleda ersättningsskyldighet mot bolaget, eller att ett förslag till dispositioner av bolagets vinst eller förlust inte är förenligt med aktiebolagslagen.

En ytterligare beskrivning av vårt ansvar för revisionen av förvaltningen finns på Revisorsinspektionens webbplats: www.revisorsinspektionen.se/revisornsansvar. Denna beskrivning är en del av revisionsberättelsen.

Karlstad den 9 juni 2025

Öhrlings PricewaterhouseCoopers AB



Petra Svantorp
Auktoriserad revisor