

Årsredovisning

Venya Consulting AB

559240-1839

Styrelsen avger följande årsredovisning för
räkenskapsåret 2022-07-01 - 2023-06-30.

Om inte annat särskilt anges, redovisas alla belopp i hela kronor (sek).

INNEHÅLLSFÖRTECKNING	SIDA
- Förvaltningsberättelse	2
- Resultaträkning	3
- Balansräkning	4-5
- Noter	6-7
- Underskrifter	7

FASTSTÄLLELSEINTYG

Jag intygar att resultaträkningen och balansräkningen har fastställts på årsstämma 2024-05-14.
Årsstämman beslöt att godkänna styrelsens förslag till vinstdisposition.

Jag intygar att innehållet i dessa handlingar överensstämmer med originalen och att originalen undertecknats av
samtliga personer som enligt lag ska underteckna dessa.

Stockholm 2024-05-14

Saad Anwar Salfn, Styrelseledamot

Lara Tahir

FÖRVALTNINGSBERÄTTELSE

VERKSAMHETEN

Allmänt om verksamheten

Företaget bedriver verksamhet inom tekniska konsulttjänster samt planerar för, gör investeringsberäkningar och upprättar bygglovshandlingar samt genomför nya projekt och renoverar och ansvarar för om- och tillbyggnationer inom tex, fordonsteknik byggledning, utomhusmiljöprojekt, infrastruktur såsom vägar, spår och järnvägar, broar samt övriga anläggningar och fastigheter. Bolaget erbjuder även tjänster inom drift och underhåll (ink vinterunderhåll av vägar).

Företaget har sitt säte i Stockholm.

Väsentliga händelser under räkenskapsåret

Bolaget har under räkenskapsåret förlorat sin F-skatt p.g.a ett missförstånd om vem som är akteägare i bolaget. man förväntar sig att detta kommer att lösas sig efter räkenskapsårets slut.

FLERÅRSÖVERSIKT

Beloppen i flerårsöversikten är angivna i tusental kronor om inte annat anges.

	2207-2306	2107-2206	2002-2106
Nettoomsättning	2 769	2 028	1 845
Resultat efter finansiella poster	905	-317	1 103
Soliditet %	58	5	66

Nettoomsättningen avviker med 36% då bolaget har ingått i kontrakt med nya kunder, vilket har påverkat bolagets intäkter positivt.

FÖRÄNDRINGAR I EGET KAPITAL

	Aktiekapital	Balanserat resultat	Årets resultat	Totalt
Belopp vid årets ingång	50 000	495 788	-317 327	228 461
<i>Resultatdisposition enligt bolagsstämman</i>				
Balanseras i ny räkning		-317 327	317 327	0
Årets resultat			780 247	780 247
Belopp vid årets utgång	50 000	178 461	780 247	1 008 708


RESULTATDISPOSITION

Till årsstämmans förfogande står följande medel:

Balanserat resultat	178 461
Årets resultat	780 247
Summa	958 708

Styrelsen föreslår att medlen disponeras enligt följande:

Balanseras i ny räkning	958 708
Summa	958 708




Kara Tahir

RESULTATRÄKNING

1

	2022-07-01 2023-06-30	2021-07-01 2022-06-30
Rörelseintäkter, lagerförändringar m.m.		
Nettoomsättning	2 769 113	2 028 140
Övriga rörelseintäkter	417 256	53 515
Summa rörelseintäkter, lagerförändringar m.m.	3 186 369	2 081 655
Rörelsekostnader		
Råvaror och förnödenheter	-34 653	-373 472
Övriga externa kostnader	-643 046	-260 093
Personalkostnader	-1 105 750	-1 028 352
Av- och nedskrivningar av materiella och immateriella anläggningstillgångar	-409 649	-724 080
Summa rörelsekostnader	-2 193 098	-2 385 997
Rörelseresultat	993 271	-304 342
Finansiella poster		
Övriga ränteintäkter och liknande resultatposter	365	-
Räntekostnader och liknande resultatposter	-89 088	-12 987
Summa finansiella poster	-88 723	-12 987
Resultat efter finansiella poster	904 548	-317 329
Resultat före skatt	904 548	-317 329
Skatter		
Skatt på årets resultat	-124 302	2
Övriga skatter	1	-
Årets resultat	780 247	-317 327

2024102308137



Lara Tahir

BALANSRÄKNING

1

2023-06-30

2022-06-30

TILLGÅNGAR

Anläggningstillgångar

Materiella anläggningstillgångar

Inventarier, verktyg och installationer

3

1 254 600

2 875 636

Summa materiella anläggningstillgångar

1 254 600

2 875 636

Summa anläggningstillgångar

1 254 600

2 875 636

Omsättningstillgångar

Kortfristiga fordringar

Kundfordringar

172 932

316 621

Övriga fordringar

85 731

1 017 796

Förutbetalda kostnader och upplupna intäkter

35 839

264 361

Summa kortfristiga fordringar

294 502

1 598 778

Kassa och bank

Kassa och bank

204 029

127 217

Summa kassa och bank

204 029

127 217

Summa omsättningstillgångar

498 531

1 725 995

SUMMA TILLGÅNGAR


1 753 131

4 601 631



Lara Tahir

	2023-06-30	2022-06-30	
EGET KAPITAL OCH SKULDER			
Eget kapital			
<i>Bundet eget kapital</i>			
Aktiekapital	50 000	50 000	
<i>Summa bundet eget kapital</i>	50 000	50 000	
<i>Fritt eget kapital</i>			
Balanserat resultat	178 461	495 788	
Årets resultat	780 247	-317 327	
<i>Summa fritt eget kapital</i>	958 708	178 461	
Summa eget kapital	1 008 708	228 461	
Långfristiga skulder			
Övriga skulder till kreditinstitut	4,5	390 132	1 922 051
Summa långfristiga skulder	390 132	1 922 051	
Kortfristiga skulder			
Övriga skulder till kreditinstitut	5	99 600	1 635 312
Leverantörsskulder		32 222	4 085
Skatteskulder		-	236 902
Övriga skulder		134 806	392 667
Upplupna kostnader och förutbetalda intäkter		87 663	182 153
Summa kortfristiga skulder	354 291	2 451 119	
SUMMA EGET KAPITAL OCH SKULDER	1 753 131	4 601 631	



Lara Tahiro

NOTER

Not 1 Redovisningsprinciper

Enligt BFNAR 2016:10

Årsredovisningen har upprättats enligt årsredovisningslagen och BFNAR 2016:10 Årsredovisning i mindre företag (K2).

Materiella anläggningstillgångar

Avskrivning sker över den förväntade nyttjandeperioden.

	Procent	År
Inventarier, verktyg och installationer	20	5

Tjänste- och entreprenaduppdrag

Tjänste- och entreprenaduppdrag till fast pris redovisas enligt huvudregeln.

Not 2 Medelantalet anställda 2022/2023 2021/2022

Medelantalet anställda	2	3
------------------------	---	---


Not 3 Inventarier, verktyg och installationer 2023-06-30 2022-06-30

Ingående anskaffningsvärden	3 620 400	73 000
Förändringar av anskaffningsvärden		
Inköp	128 250	3 547 400
Försäljningar/utrangeringar	-1 700 400	-
Utgående anskaffningsvärden	2 048 250	3 620 400
Ingående avskrivningar	-744 764	-20 684
Förändringar av avskrivningar		
Återförda avskrivningar vid försäljningar resp. utrangeringar	360 764	-
Årets avskrivningar	-409 650	-724 080
Utgående avskrivningar	-793 650	-744 764
Redovisat värde	1 254 600	2 875 636

Not 4 Långfristiga skulder 2023-06-30 2022-06-30

Långfristiga skulder som förfaller till betalning senare än fem år efter balansdagen	0	256 668
--------------------------------------------------------------------------------------	---	---------

Lånet på arbetsmaskiner är slutbetalt inom 5 år.



Lara Tahir

Not 5 Tillgångar, avsättningar och skulder som avser flera poster 2023-06-30 2022-06-30

Företagets kreditinstitut som uppgår till 489 732,49 kr har delats upp på följande poster i balansräkningen.

Långfristiga skulder

Övriga skulder till kreditinstitut - 390 132

Kortfristiga skulder


Övriga skulder till kreditinstitut - 99 600

UNDERSKRIFTER

Stockholm

Lara Tahir

Lara Tahir
Vice VD
2024-05-14


Saad Anwar Salih
VD, Styrelseledamot
2024-05-14

Lara Tahir

2024102308139