

Årsredovisning för  
**Razi & Tibor Lack AB**


**559146-0539**

Räkenskapsåret  
**20240101-20241231**

**Fastställelseintyg**

Undertecknad styrelseledamot i Razi & Tibor Lack AB  
intygar dels att denna kopia av årsredovisningen överensstämmer med originalet,  
dels att resultat-och balansräkningarna fastställts på årsstämma 2025-03-20.  
Stämman beslöt att vinsten disponeras enligt styrelsens förslag.

Göteborg 2025-03-20

  
.....  
Razi Razin

Styrelsen får härmed avge följande årsredovisning för räkenskapsåret 20240101-20241231

## Förvaltningsberättelse

### Verksamheten

#### Allmänt om verksamheten

Bil-, plåt- och lackverkstad, handel med bilar och därmed förenlig verksamhet.  
Företaget har sitt säte i Göteborg kommun.

#### Flerårsöversikt

	20240101 20241231	20230101 20231231	20220101 20221231	20210101 20211231	20200101 20201231
Nettoomsättning i Tkr	11 576	10 934	10 243	9 663	7 569
Resultat efter finansnetto i Tkr	740	1 863	401	1 324	1 816
Soliditet i procent	56,28	57,46	51,61	53,57	46,50

#### Förändring av eget kapital

	Aktie- kapital	Balanserat resultat	Årets resultat	kapital Summa
Belopp vid årets ingång	50 000	2 504 759	1 477 294	4 032 053
Balanseras i ny räkning		1 477 294	-1 477 294	
Årets resultat		0	584 295	584 295
<b>Disposition av föregående års resultat</b>				
Utdelning		-600 000		-600 000
Belopp vid årets utgång	50 000	3 382 053	584 295	4 016 348

#### Resultatdisposition

Balanserad vinst	3 382 053
Årets resultat	584 295
Summa	3 966 348

#### Styrelsen föreslår att

- till aktieägarna utdelas	1 000 000
- i ny räkning balanseras	2 966 348
Summa	3 966 348

Styrelsen har föreslagit årsstämman att besluta om aktieutdelning enligt ovan, som skall vara direkt tillgänglig för lyftning. Försiktighetsregeln enligt ABL 17 kap 3 § har iakttagits gällande föreslagen aktieutdelning som är försvarlig med beaktande av de krav som verksamhetens art, omfattning och risker ställer på storleken av det egna kapitalet samt bolagets konsolideringsbehov, likviditet och ställning i övrigt. Utdelningen påverkar inte planerade möjligheter att genomföra investeringar eller förvärv.

#### Bolagets ställning och resultat

Beträffande resultatet av bolagets verksamhet under räkenskapsåret samt dess ställning vid räkenskapsårets slut hänvisas till resultat- och balansräkningar samt tilläggsupplysningar.

## Resultaträkning

	Not	20240101- 20241231	20230101- 20231231
<b>Rörelsens intäkter</b>			
Nettoomsättning		11 576 176	10 934 293
Förändring av varulager		-7 857	-6 063
Summa rörelsens intäkter		11 568 319	10 928 230
<b>Rörelsens kostnader</b>			
Handelsvarukostnader		-1 638 129	-1 557 839
Övriga externa kostnader		-2 479 755	-2 354 036
Personalkostnader	1	-6 527 020	-4 959 682
Avskrivningar		-133 206	-133 206
Rörelseresultat		790 209	1 923 467
<b>Finansiella poster</b>			
Ränteintäkter och liknande intäkter		17 245	11 958
Räntekostnader och liknande kostnader		-66 805	-71 811
<b>Resultat efter finansiella poster</b>		740 649	1 863 614
<b>Resultat före skatt</b>		740 649	1 863 614
<b>Skatter</b>			
Skatter som belastat årets resultat		-156 354	-386 320
<b>Redovisat resultat</b>		584 295	1 477 294

## Balansräkning

	Not	20241231	20231231
<b>Tillgångar</b>			
<b>Anläggningstillgångar</b>			
<b>Materiella anläggningstillgångar</b>			
Byggnader och mark	2	3 346 700	3 417 700
Maskiner och inventarier	3	89 320	151 526
Pågående nyanläggningar	4	246 816	246 816
Summa materiella anläggningstillgångar		3 682 836	3 816 042
<hr/>			
<b>Summa anläggningstillgångar</b>		<b>3 682 836</b>	<b>3 816 042</b>
<b>Omsättningstillgångar</b>			
Varulager - råvaror och förnödenheter	5	58 345	66 202
Summa varulager		58 345	66 202
Kundfordringar		829 812	1 201 718
Andra fordringar		312 428	415 120
Förutbetalda kostnader och upplupna intäkter		19 987	45 727
Summa kortfristiga fordringar		1 162 227	1 662 565
<b>Kassa och bank</b>		<b>2 232 402</b>	<b>1 471 540</b>
<hr/>			
<b>Summa omsättningstillgångar</b>		<b>3 452 974</b>	<b>3 200 307</b>
<hr/>			
<b>Summa tillgångar</b>		<b>7 135 810</b>	<b>7 016 349</b>
<hr/>			

## Balansräkning

	Not	20241231	20231231
<b>Eget kapital och skulder</b>			
<b>Eget kapital</b>			
<b>Bundet eget kapital</b>			
Aktiekapital		50 000	50 000
Summa bundet eget kapital		50 000	50 000
<b>Fritt eget kapital</b>			
Balanserat resultat 1		3 382 053	2 504 759
Årets vinst		584 295	1 477 294
Summa fritt eget kapital		3 966 348	3 982 053
<b>Summa eget kapital</b>		<b>4 016 348</b>	<b>4 032 053</b>
<b>Skulder</b>			
<b>Långfristiga skulder</b>			
Övriga långfristiga skulder		1 125 000	1 245 000
Summa långfristiga skulder		1 125 000	1 245 000
<b>Kortfristiga skulder</b>			
Leverantörsskulder		179 000	204 204
Skatteskulder		45 261	9 287
Övriga kortfristiga skulder		1 442 580	1 181 017
Upplupna kostnader och förutbetalda intäkter		327 621	344 788
Summa kortfristiga skulder		1 994 462	1 739 296
<b>Summa eget kapital och skulder</b>		<b>7 135 810</b>	<b>7 016 349</b>

## Noter

### Redovisningsprinciper

Årsredovisningen är upprättad enligt årsredovisningslagen och BFNAR 2016:10  
Årsredovisning i mindre företag.

Principerna är oförändrade jämfört med föregående år.

#### Definitioner av nyckeltalen i förvaltningsberättelsen

Soliditet: 100 x Justerat eget kapital / balansomslutning

#### Avskrivningar

Materiella anläggningstillgångar skrivs av enligt plan över den förväntade nyttjandeperioden med hänsyn till väsentligt restvärde.

Hänsyn har tagits till innehavstiden för under året förvärvade och avyttrade tillgångar.

Följande avskrivningstider har tillämpats.

Byggnader och mark	50 år
Maskiner och inventarier	5 år

## Noter till resultaträkning

### 1 Personalkostnader

Medelantalet anställda under året

20240101- 20241231	20230101- 20231231
7	7

## Noter till balansräkning

### 2 Byggnader och mark

Anskaffningsvärden:

	20241231	20231231
Ingående anskaffningsvärde	3 701 700	3 701 700
Utgående anskaffningsvärde	3 701 700	3 701 700

Avskrivningar enligt plan

Ingående avskrivningar enligt plan	-284 000	-213 000
Årets avskrivningar på kvarvarande byggnader	-71 000	-71 000
Utgående avskrivningar enligt plan	-355 000	-284 000
=Utgående restvärde enligt plan	3 346 700	3 417 700

### 3 Maskiner och inventarier

Anskaffningsvärden:

	20241231	20231231
Ingående anskaffningsvärde	291 990	291 990
Utgående anskaffningsvärde	291 990	291 990

**Avskrivningar enligt plan**

Ingående avskrivningar	-140 464	-78 258
Årets avskrivningar	-62 206	-62 206
Utgående avskrivningar enligt plan	-202 670	-140 464
Utgående restvärde enligt plan	89 320	151 526

**4 Pågående nyanläggningar**

<b>Anskaffningsvärden:</b>	<b>20241231</b>	<b>20231231</b>
Ingående anskaffningsvärde	246 816	246 816
Utgående anskaffningsvärde	246 816	246 816
<b>Avskrivning enligt plan</b>		
=Utgående restvärde enligt plan	246 816	246 816


**5 Varulager**

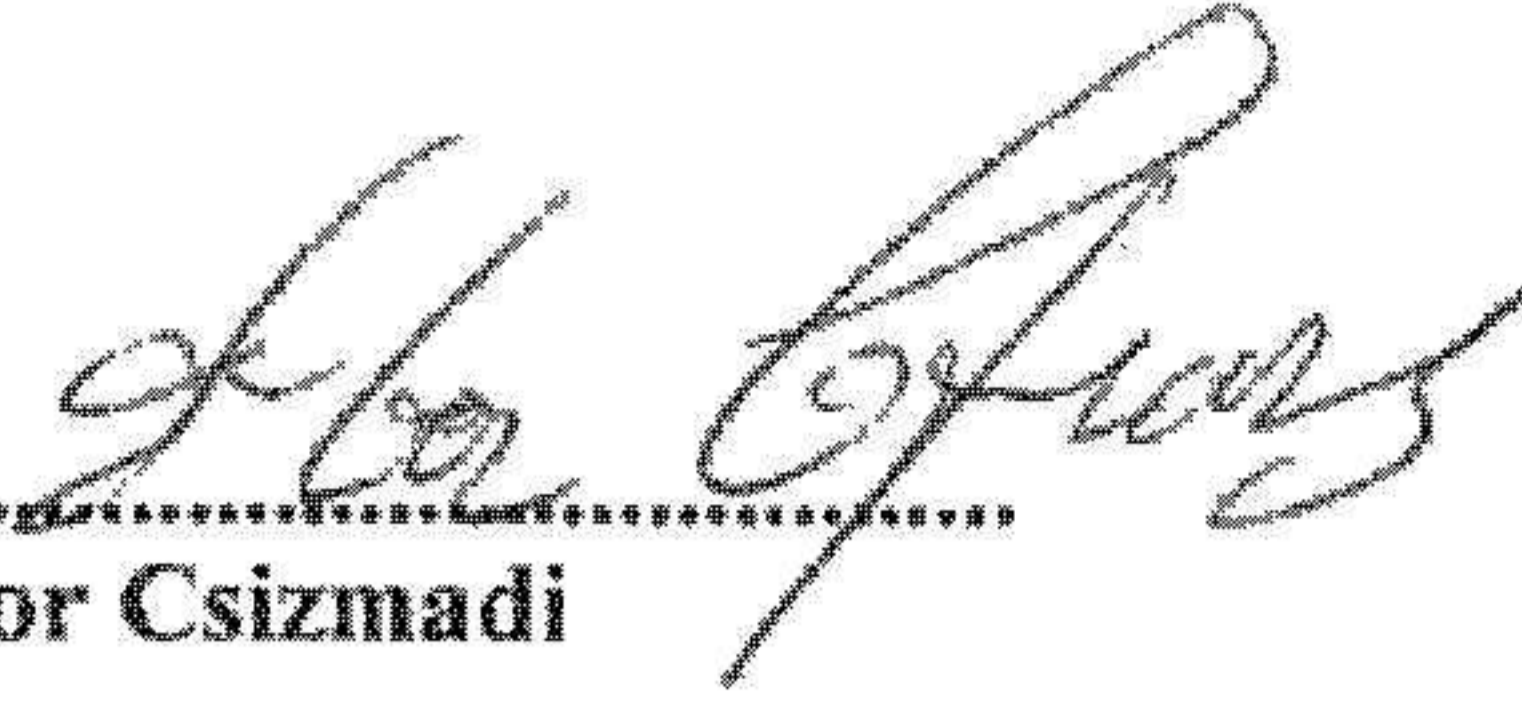
Varulagret har värderats enligt följande.  
Kuranta varor har värderats till anskaffningsvärdet.

## Underskrifter

I denna årsredovisning intagen förvaltningsberättelse,  
resultat-och balansräkning undertecknas härmed.

Göteborg 2025-03-12

  
.....  
**Razi Raziullah**  
Ordförande

  
.....  
**Tibor Csizmadi**