

**Årsredovisning**  
och  
**Koncernredovisning**  
för  
**Office Depot Sweden (Holding) AB**  
556829-3848  
**Räkenskapsåret 2022**

## Innehåll

	Sida
Förvaltningsberättelse	1
Koncernens resultaträkning	5
Koncernens balansräkning	6
Koncernens kassaflödesanalys	8
Moderbolagets resultaträkning	9
Moderbolagets balansräkning	10
Moderbolagets kassaflödesanalys	13
Noter	14

### Fastställelseintyg

Undertecknad styrelseledamot i Office Depot Sweden (Holding) AB intygar att resultaträkningen och balansräkningen i årsredovisningen för moderbolaget samt koncernresultaträkningen och koncernbalansräkningen har fastställts på årsstämman 28 juni 2023. Årsstämman beslutade att godkänna styrelsens förslag till resultatdisposition.

Jag intygar också att innehållet i årsredovisningen och revisionsberättelsen stämmer överens med originalen.

Solna 5/7 -23



Magnus Granlund

**Årsredovisning**  
och  
**Koncernredovisning**  
för  
**Office Depot Sweden (Holding) AB**  
556829-3848  
**Räkenskapsåret 2022**

Innehåll

	Sida
Förvaltningsberättelse	1
Koncernens resultaträkning	5
Koncernens balansräkning	6
Koncernens kassaflödesanalys	8
Moderbolagets resultaträkning	9
Moderbolagets balansräkning	10
Moderbolagets kassaflödesanalys	13
Noter	14

Styrelsen för Office Depot Sweden (Holding) AB avger följande årsredovisning och koncernredovisning för räkenskapsåret 2022.

Årsredovisningen är upprättad i svenska kronor, SEK. Om inte annat särskilt anges, redovisas alla belopp i tusentals kronor (Tkr). Uppgifter inom parentes avser föregående år.

## Förvaltningsberättelse

### Information om verksamheten

Koncernredovisningen omfattar Office Depot Sweden (Holding) AB och dess dotterbolag Office Depot Svenska AB som är ett av de ledande kontorsvaruföretagen i landet. Huvudkontoret är beläget i Solna och bolaget har ett centrallager i Strängnäs. Försäljning av kontorsvaror sker dels genom en egen säljkår, via webshop samt i 41 butiker över hela landet.

Bolaget har sitt säte i Solna, Sverige.

### Väsentliga händelser under räkenskapsåret

Efter ett par utmanande pandemiår har 2022 påvisat en positiv marknadsutveckling där en väldigt stor andel av samhället har återgått till normala aktiviteter i fysisk miljö. En förhöjd aktivitetsnivå i skolor, på arbetsplatser, mässor och många andra verksamhetsområden har bidragit till en stark försäljningstillväxt på över 11% för 2022 jämfört med året innan.

Situationen i Ukraina har direkt och indirekt skapat brist på vissa komponentvaror, inte minst papper och träprodukter. Periodvis har det gjort att efterfrågan på enskilda artiklar inte har gått att möta. Bolaget har genomgående haft en god dialog med både leverantörer och kunder för att gemensamt hitta bäst möjliga lösningar gällande substitutvaror och prisjusteringar mm. Förståelsen för dessa utmaningar har varit stor då det är något som har präglat samhället i stort och som ett enskilt bolag har svårt att påverka.

Utöver komponentbrist har Ukrainakonflikten även bidragit till högre energi- och transportkostnader samt en betydligt högre inflationstakt generellt. Bolaget hade redan under pandemin effektiviserat och anpassat verksamhetens kostnadsnivå. En del nya besparingar inom transport och energi har ändå realiserats under året, vilket också ligger i linje med bolagets hållbarhetsambitioner.

Bolaget har ändå tvingats justera prisbilden på försäljningsvaror löpande under året i takt med att inköpspriserna succesivt gått upp. Här finns dock en viss trögrörlighet där bolaget har prisavtal med kunder som ibland löper över en längre tid.

Att det periodvis uppstått brist på vissa varor har drivit bolaget att öka säkerhetslagret. Till det har även den generellt sett högre inflationsnivån bidragit till ett högre varulagervärde vid utgången av 2022.

Bolaget har ansökt och blivit beviljat förlängning av de skatteinstånd som erhöles under 2020 och 2021 med en amorteringstakt över 36 månader enligt det uppdaterade regelverket. Bolaget har dessutom beviljats nya skatteinstånd under 2022.

Bolaget har under året avsatt 15 miljoner kronor, vilket motsvarar 100%, för en befarad kundförlust baserat på ett för bolaget negativt utfall i tingsrätten av ett reklamationsärende. Domen är överklagad av bolaget och man har gott hopp om att hovrätten kommer ändra domslutet varvid det reserverade beloppet kan återföras

Verksamheten är certifierad enligt miljöledningssystemet ISO 14001:2015 och kvalitetsledningssystemet ISO 9001:2015.

#### Väsentliga händelser efter räkenskapsårets slut

Inga väsentliga händelser efter räkenskapsårets slut finns att rapportera.

#### Ägarförhållanden

Office Depot Sweden (Holding) AB ägs till 100% av Freya Investment Ltd och är moderbolag till det helägda dotterföretaget Office Depot Svenska AB org nr 556024-9558.

#### Flerårsöversikt (Tkr)

Koncernen	2022	2021	2020		
Nettoomsättning	967 596	869 713	1 030 216		
Resultat efter finansiella poster	-3 887	-1 590	-467		
Balansomslutning	319 654	318 704	290 232		
Soliditet (%) (1)	neg	neg	3,0		
<b>Moderbolaget</b>	<b>2022</b>	<b>2021</b>	<b>2020</b>	<b>2019</b>	<b>2018</b>
Nettoomsättning	3 480	3 479	0	0	0
Resultat efter finansiella poster	-8 374	-7 430	-6 368	-1 179	426
Balansomslutning	197 899	196 255	194 922	210 393	210 051
Soliditet (%) (1)	29,6	34,1	38,2	42,3	100,0

(1) Justerat eget kapital / Balansomslutning. Med justerat eget kapital avses eget kapital + obesktade reserver med avdrag för uppskjuten skatteskuld.

#### Väsentliga risker och osäkerhetsfaktorer

Valutakursutvecklingen i förhållande till den svenska kronan är en osäkerhet eftersom delar av varuinköpen sker i EUR och USD medan försäljningen nästan uteslutande är i SEK. Under 2022 har SEK försvagats mot både EUR och USD. Bolaget har idag inget program för aktiv valutasäkring.

#### Förväntad framtida utveckling

Det höga ränte- och inflationsläget indikerar att marknaden kan vara på väg mot en lågkonjunktur som i sin tur skulle kunna innebära att både konsumenter och företagskunder ändrar sina köpbeteenden.

Bolaget kan erbjuda varor och tjänster i flera priskategorier och kan därmed anpassa erbjudanden efter kundernas behov. Bredden på utbudet gör dessutom bolaget mindre sårbart då minskad efterfrågan på en kategori ofta kompenseras av högre intresse för en annan. Flera av kategorierna innehåller dessutom basvaror, som städ, kaffe, toalettpapper mm. vilka är mindre konjunktur känsliga.

Vidare har bolaget en god likviditet och stark soliditet samt en hög grad av kostnadsmedvetenhet vilket sammantaget gör verksamheten förhållandevis motståndskraftig även vid ett utmanande affärsklimat.

#### Hållbarhetsupplysning

Hållbart företagande handlar om att ta ansvar för de ekonomiska, sociala och miljömässiga aspekterna av verksamheten både idag och i morgon. Hur vi hanterar hållbarhetsfrågorna är allt viktigare för våra

intressenter varför vårt bidrag för att verka i en mer hållbar utveckling integreras allt mer i Office Depots strategi och sätt att arbeta. Dotterbolaget Office Depot Svenska AB omfattas av lagstiftningen om hållbarhetsrapportering för större företag. Bolagets hållbarhetsrapport sammanfattar hållbarhetsarbetet under verksamhetsåret 2022 och kommer att finnas tillgänglig på bolagets hemsida [www.officedepot.se](http://www.officedepot.se).

### Förändring av eget kapital

Koncernen	Aktie- kapital	Annat eget kapital inkl. årets resultat	Totalt
Belopp vid årets ingång	50	-16 314	-16 264
Årets resultat		-10 452	-10 452
<b>Belopp vid årets utgång</b>	<b>50</b>	<b>-26 766</b>	<b>-26 716</b>

Moderbolaget	Aktie- kapital	Balanserat resultat	Årets resultat	Totalt
Belopp vid årets ingång	50	74 447	-7 517	66 980
Årets resultat			-8 385	-8 385
<b>Belopp vid årets utgång</b>	<b>50</b>	<b>74 447</b>	<b>-15 902</b>	<b>58 595</b>

### Förslag till vinstdisposition

Styrelsen föreslår att till förfogande stående vinstmedel (kronor):

balanserad vinst	66 930 480
årets förlust	-8 385 412
	<b>58 545 068</b>

disponeras så att i ny räkning överföres	58 545 068
---	------------

Koncernens och moderbolagets resultat och ställning i övrigt framgår av efterföljande resultat- och balansräkningar samt kassaflödesanalyser med noter.

**Koncernens  
Resultaträkning**

Tkr

	Not	2022-01-01 -2022-12-31	2021-01-01 -2021-12-31
Nettoomsättning	2, 3	967 595	869 713
Aktiverat arbete för egen räkning		400	0
Kostnad sålda varor		-559 882	-502 219
<b>Bruttoresultat</b>		<b>408 113</b>	<b>367 494</b>
Försäljningskostnader	4, 5, 6, 7	-326 846	-317 879
Administrationskostnader	4, 5, 6, 7	-86 255	-80 646
Övriga rörelseintäkter	8	7 771	7 031
<b>Rörelseresultat</b>		<b>2 783</b>	<b>-24 000</b>
<b>Resultat från finansiella poster</b>			
Övriga ränteintäkter och liknande resultatposter	9	99	155
Räntekostnader och liknande resultatposter	10	-6 769	-1 745
<b>Resultat efter finansiella poster</b>		<b>-3 888</b>	<b>-25 590</b>
Skatt på årets resultat	11	-6 193	-87
Uppskjuten skatt		-371	1 957
<b>Årets resultat</b>		<b>-10 452</b>	<b>-23 720</b>
Hänförligt till moderföretagets aktieägare		-10 452	-23 720

**Koncernens  
Balansräkning**

Tkr

Not                      2022-12-31                      2021-12-31

**TILLGÅNGAR**

**Anläggningstillgångar**

*Immateriella anläggningstillgångar*

Balanserade utgifter för forsknings- och  
utvecklingsarbeten och liknande arbeten

12                      868                      5 025

Koncessioner, patent, licenser, varumärken samt  
liknande rättigheter

13                      2 356                      738

Goodwill

14                      0                      5 794

**3 224                      11 557**

*Materiella anläggningstillgångar*

Inventarier, verktyg och installationer

15                      2 438                      844

**2 438                      844**

*Finansiella anläggningstillgångar*

Uppskjuten skattefordran

16                      0                      1 957

**0                      1 957**

**Summa anläggningstillgångar**

**5 662                      14 358**

**Omsättningstillgångar**

*Varulager m m*

Färdiga varor och handelsvaror

125 536                      103 419

**125 536                      103 419**

*Kortfristiga fordringar*

Kundfordringar

79 071                      87 641

Övriga fordringar

2 266                      9 483

Förutbetalda kostnader och upplupna intäkter

17                      42 953                      34 414

**124 290                      131 538**

*Kassa och bank*

18                      64 166                      69 389

**Summa omsättningstillgångar**

**313 992                      304 346**

**SUMMA TILLGÅNGAR**

**319 654                      318 704**

<b>Koncernens</b>	<b>Not</b>	<b>2022-12-31</b>	<b>2021-12-31</b>
<b>Balansräkning</b>			
Tkr			
<b>EGET KAPITAL OCH SKULDER</b>			
<b>Eget kapital</b>			
<b>Eget kapital hänförligt till moderföretagets aktieägare</b>			
Aktiekapital		50	50
Annat eget kapital inklusive årets resultat		-26 765	-16 314
<b>Eget kapital hänförligt till moderföretagets aktieägare</b>		<b>-26 715</b>	<b>-16 264</b>
<b>Summa eget kapital</b>		<b>-26 715</b>	<b>-16 264</b>
<b>Avsättningar</b>	19		
Avsättningar för uppskjuten skatt		1 588	1 218
<b>Summa avsättningar</b>		<b>1 588</b>	<b>1 218</b>
<b>Långfristiga skulder</b>	20		
Skulder till kreditinstitut		22 000	31 000
Övriga skulder		34 094	0
<b>Summa långfristiga skulder</b>		<b>56 094</b>	<b>31 000</b>
<b>Kortfristiga skulder</b>			
Leverantörsskulder		92 406	101 416
Aktuella skatteskulder		890	1 177
Övriga skulder	21	150 207	153 681
Upplupna kostnader och förutbetalda intäkter	22	45 184	46 476
<b>Summa kortfristiga skulder</b>		<b>288 687</b>	<b>302 749</b>
<b>SUMMA EGET KAPITAL OCH SKULDER</b>		<b>319 654</b>	<b>318 703</b>

<b>Koncernens</b>		Not	2022-01-01 -2022-12-31	2021-01-01 -2021-12-31
<b>Kassaflödesanalys</b>				
Tkr				
<b>Den löpande verksamheten</b>				
			2 783	-24 000
Rörelseresultat				
Justeringar för poster som inte ingår i kassaflödet mm	23		22 710	6 895
Erhållen ränta			45	21
Erlagd ränta			-11 713	-10 192
Erlagd skatt			-4 285	0
<b>Kassaflöde från den löpande verksamheten före förändringar av rörelsekapital</b>			<b>9 540</b>	<b>-27 276</b>
<b>Kassaflöde från förändringar i rörelsekapital</b>				
Förändring av varulager och pågående arbeten			-18 713	9 446
Förändring förskott till leverantörer			0	17 586
Förändring kundfordringar			-6 673	-595
Förändring av kortfristiga fordringar			-2 792	-5 981
Förändring leverantörsskulder			-9 009	27 301
Förändring av kortfristiga skulder			32 224	33 107
<b>Kassaflöde från den löpande verksamheten</b>			<b>4 576</b>	<b>53 588</b>
<b>Investeringsverksamheten</b>				
Investeringar i immateriella anläggningstillgångar	12		-400	-820
Investeringar i materiella anläggningstillgångar	15		-2 076	-658
Försäljning av materiella anläggningstillgångar			284	0
<b>Kassaflöde från investeringsverksamheten</b>			<b>-2 192</b>	<b>-1 478</b>
<b>Finansieringsverksamheten</b>				
Upptagna lån			1 024	689
Amortering av lån			-8 629	0
<b>Kassaflöde från finansieringsverksamheten</b>			<b>-7 605</b>	<b>689</b>
<b>Årets kassaflöde</b>			<b>-5 222</b>	<b>52 800</b>
<b>Likvida medel vid årets början</b>				
Likvida medel vid årets början	18		69 389	16 590
Likvida medel vid årets slut			64 167	69 389

<b>Moderbolagets</b>	<b>Not</b>	<b>2022-01-01</b>	<b>2021-01-01</b>
<b>Resultaträkning</b>		<b>-2022-12-31</b>	<b>-2021-12-31</b>
Tkr			
Nettoomsättning	2, 3	3 480	3 479
Övriga rörelseintäkter		800	400
Administrationskostnader	4	-3 811	-3 165
Avskrivningar och nedskrivningar av materiella och immateriella anläggningstillgångar	5, 13	-164	-82
<b>Rörelseresultat</b>		<b>305</b>	<b>632</b>
<b>Resultat från finansiella poster</b>			
Räntekostnader och liknande resultatposter	10	-8 678	-8 062
		-8 678	-8 062
<b>Resultat efter finansiella poster</b>		<b>-8 373</b>	<b>-7 430</b>
<b>Resultat före skatt</b>		<b>-8 373</b>	<b>-7 430</b>
Skatt på årets resultat	11	-12	-87
<b>Årets resultat</b>		<b>-8 385</b>	<b>-7 517</b>

**Moderbolagets**  
**Balansräkning**  
Tkr

Not                      2022-12-31                      2021-12-31

**TILLGÅNGAR**

**Anläggningstillgångar**

*Inmateriella anläggningstillgångar*

Koncessioner, patent, licenser, varumärken samt  
liknande rättigheter

13                      574                      738  
574                      738

*Finansiella anläggningstillgångar*

Andelar i koncernföretag

24, 25                      194 645                      194 645  
194 645                      194 645

**Summa anläggningstillgångar**

**195 219                      195 383**

**Omsättningstillgångar**

*Kortfristiga fordringar*

Fordringar hos koncernföretag

26                      1 338                      602

Övriga fordringar

66                      0

Förutbetalda kostnader och upplupna intäkter

17                      46                      42  
1 450                      644

*Kassa och bank*

18                      1 230                      228

**Summa omsättningstillgångar**

**2 680                      872**

**SUMMA TILLGÅNGAR**

**197 899                      196 255**

**Moderbolagets  
Balansräkning**

Tkr

Not                      2022-12-31                      2021-12-31

**EGET KAPITAL OCH SKULDER**

**Eget kapital**

27

*Bundet eget kapital*

Aktiekapital

50

50

50

50

*Fritt eget kapital*

28

Balanserad vinst eller förlust

66 930

74 448

Årets resultat

-8 385

-7 517

58 545

66 930

**Summa eget kapital**

58 595

66 980

**Långfristiga skulder**

20

Skulder till koncernföretag

137 049

128 446

Övriga skulder

1 100

0

**Summa långfristiga skulder**

138 148

128 446

**Kortfristiga skulder**

Aktuella skatteskulder

99

87

Övriga skulder

82

301

Upplupna kostnader och förutbetalda intäkter

22

975

439

**Summa kortfristiga skulder**

1 156

828

**SUMMA EGET KAPITAL OCH SKULDER**

197 899

196 255

## Moderbolagets rapport över förändringar i eget kapital

Tkr

	Aktie- kapital	Balanserad vinst eller förlust	Årets resultat	Summa eget kapital
<b>Ingående eget kapital 2021-01-01</b>	<b>50</b>	<b>88 985</b>	<b>-14 538</b>	<b>74 497</b>
Disposition av föregående års resultat		-14 538	14 538	0
Årets resultat			-7 517	-7 517
<b>Utgående eget kapital 2021-12-31</b>	<b>50</b>	<b>74 447</b>	<b>-7 517</b>	<b>66 980</b>
<b>Ingående eget kapital 2022-01-01</b>	<b>50</b>	<b>74 447</b>	<b>-7 517</b>	<b>66 980</b>
Disposition av föregående års resultat		-7 517	7 517	0
Årets resultat			-8 385	-8 385
<b>Utgående eget kapital 2022-12-31</b>	<b>50</b>	<b>66 930</b>	<b>-8 385</b>	<b>58 595</b>

Aktiekapital 50.000 aktier á kvotvärde 1 krona.

40

**Moderbolagets  
Kassaflödesanalys**

Tkr

	Not	2022-01-01 -2022-12-31	2021-01-01 -2021-12-31
<b>Den löpande verksamheten</b>			
Rörelseresultat		305	632
Justeringar för poster som inte ingår i kassaflödet	23	164	82
<b>Kassaflöde från den löpande verksamheten före förändring av rörelsekapital</b>		<b>469</b>	<b>714</b>
<b>Kassaflöde från förändring av rörelsekapitalet</b>			
Förändring av kortfristiga fordringar		-806	-606
Förändring av kortfristiga skulder		315	702
<b>Kassaflöde från den löpande verksamheten</b>		<b>-22</b>	<b>810</b>
<b>Investeringsverksamheten</b>			
Investeringar i immateriella anläggningstillgångar		0	-820
<b>Kassaflöde från investeringsverksamheten</b>		<b>0</b>	<b>-820</b>
<b>Finansieringsverksamheten</b>			
Upptagna lån		1 024	0
<b>Kassaflöde från finansieringsverksamheten</b>		<b>1 024</b>	<b>0</b>
<b>Årets kassaflöde</b>		<b>1 002</b>	<b>-10</b>
<b>Likvida medel vid årets början</b>			
Likvida medel vid årets början	18	228	238
<b>Likvida medel vid årets slut</b>		<b>1 230</b>	<b>228</b>

8

## Noter

Tkr

### Not 1 Redovisnings- och värderingsprinciper

#### Allmänna upplysningar

Årsredovisningen och koncernredovisningen är upprättad i enlighet med årsredovisningslagen och BFNAR 2012:1 Årsredovisning och koncernredovisning (K3).

Redovisningsprinciperna är oförändrade jämfört med föregående år.

#### Koncernredovisning

##### *Konsolideringsmetod*

Koncernredovisningen har upprättats enligt förvärvsmetoden. Detta innebär att förvärvade verksamheters identifierbara tillgångar och skulder redovisas till marknadsvärde enligt upprättad förvärvsanalys. Överstiger verksamhetens anskaffningsvärde det beräknade marknadsvärdet av de förväntade nettotillgångarna enligt förvärvsanalysen redovisas skillnaden som goodwill.

##### *Transaktioner mellan koncernföretag*

Koncerninterna fordringar och skulder samt transaktioner mellan koncernföretag liksom orealiserade vinster elimineras i sin helhet. Orealiserade förluster elimineras också såvida inte transaktionen motsvarar ett nedskrivningsbehov.

#### Intäktsredovisning

Intäkter redovisas till det verkliga värdet av den ersättning som erhållits eller kommer att erhållas, med avdrag för mervärdeskatt, rabatter, returer och liknande avdrag.

Bolagets intäkter består i huvudsak av:

##### *Varuförsäljning*

Intäkter från försäljning av varor redovisas när varorna levererats och äganderätten har överförts till kunden, varmed samtliga villkor nedan är uppfyllda:

- Företaget har överfört de väsentliga risker och fördelar som är förknippade med varornas ägande,
- företaget har inte längre något engagemang i den löpande förvaltningen som vanligtvis förknippas med ägande och utövar inte heller någon reell kontroll över de sålda varorna,
- inkomsten kan beräknas på ett tillförlitligt sätt,
- det ekonomiska fördelar som är förknippade med transaktionen sannolikt kommer att tillfalla företaget, och
- de utgifter som uppkommit eller som förväntas uppkomma till följd av transaktionen kan beräknas på ett tillförlitligt sätt.

#### Leasingavtal

Ett finansiellt leasingavtal är ett avtal enligt vilket de ekonomiska risker och fördelar som förknippas med ägandet av en tillgång i allt väsentligt överförs från leasegivaren till leasetagaren. Övriga leasingavtal klassificeras som operationella leasingavtal.

##### *Leasetagare*

Leasingavgifter vid operationella leasingavtal kostnadsförs linjärt över leasingperioden, såvida inte ett annat systematiskt sätt bättre återspeglar användarens ekonomiska nytta över tiden.

Finansiell leasing redovisas som tillgång och skuld i balansräkningen från första redovisningstillfället.

Tillgången och skulden redovisas till det lägsta av tillgångens verkliga värde och nuvärdet av minimileaseavgifterna fastställda vid leasingavtalets ingående. Minimileaseavgifterna fördelas efter första redovisningstillfället på ränta och amortering av skulden enligt effektivräntemetoden. Ränta fördelas över leasingperioden genom att belasta varje räkenskapsår med ett belopp som motsvarar en fast räntesats för den under räkenskapsåret redovisade skulden. Variabla avgifter redovisas som kostnad det räkenskapsår utgifterna uppkommer. Tillgångarna skrivs av över leasingkontraktets livslängd alternativt nyttjandeperioden om den är kortare.

### **Utländsk valuta**

Företagets redovisningsvaluta är svenska kronor (SEK).

#### *Omräkning av poster i utländsk valuta*

Vid varje balansdag räknas monetära poster i utländsk valuta om till balansdagens kurs. Icke-monetära poster, som värderas till historiskt anskaffningsvärde i en utländsk valuta, räknas inte om.

Valutakursdifferenser redovisas i bruttoreultatet eller som finansiell post utifrån den underliggande affärshändelsen, i den period de uppstår, med undantag för transaktioner som utgör säkring och som uppfyller villkoren för säkringsredovisning av kassaflöden eller av nettoinvesteringar.

### **Låneutgifter**

Låneutgifter redovisas i resultaträkningen i den period de uppkommer.

### **Ersättningar till anställda**

Ersättningar till anställda i form av löner, bonus, betald semester, betald sjukfrånvaro m m samt pensioner redovisas i takt med intjänandet. Beträffande pensioner och andra ersättningar efter avslutad anställning klassificeras dessa som avgiftsbestämda eller förmånsbestämda pensionsplaner. Företaget har endast avgiftsbestämda pensionsplaner. Det finns inga övriga långfristiga ersättningar till anställda.

#### *Avgiftsbestämda planer*

För avgiftsbestämda planer betalar företaget fastställda avgifter till en separat oberoende juridisk enhet och har ingen förpliktelse att betala ytterligare avgifter. Företagets resultat belastas för kostnader i takt med att förmånerna intjänas vilket normalt sammanfaller med tidpunkten för när premier erläggs.

### **Inkomstskatter**

Skattekostnaden utgörs av summan av aktuell skatt och uppskjuten skatt.

#### *Aktuell skatt*

Aktuell skatt beräknas på det skattepliktiga resultatet för perioden. Skattepliktigt resultat skiljer sig från det redovisade resultatet i resultaträkningen då det har justerats för ej skattepliktiga intäkter och ej avdragsgilla kostnader samt för intäkter och kostnader som är skattepliktiga eller avdragsgilla i andra perioder. Aktuell skatteskuld beräknas enligt de skattesatser som gäller per balansdagen.

#### *Uppskjuten skatt*

Uppskjuten skatt redovisas på temporära skillnader mellan det redovisade värdet på tillgångar och skulder i de finansiella rapporterna och det skattemässiga värdet som används vid beräkning av skattepliktigt resultat. Uppskjuten skatt redovisas enligt den skattemässiga balansräkningsmetoden. Uppskjutna skatteskulder redovisas för i princip alla skattepliktiga temporära skillnader, och uppskjutna skattefordringar redovisas i princip för alla avdragsgilla temporära skillnader i den omfattning det är sannolikt att beloppen kan utnyttjas mot framtida skattepliktiga överskott. Obeskattade reserver redovisas inklusive uppskjuten skatteskuld.

Det redovisade värdet på uppskjutna skattefordringar omprövas varje balansdag och reduceras till den del

det inte längre är sannolikt att tillräckliga skattepliktiga resultat kommer att finnas tillgängliga för att utnyttjas, helt eller delvis, mot den uppskjutna skattefordran.

Värderingen av uppskjuten skatt baseras på hur företaget, per balansdagen, förväntar sig att återvinna det redovisade värdet för motsvarande tillgång eller reglera det redovisade värdet för motsvarande skuld. Uppskjuten skatt beräknas baserat på de skattesatser och skatteregler som har beslutats före balansdagen.

#### ***Aktuell och uppskjuten skatt för perioden***

Aktuell och uppskjuten skatt redovisas som en kostnad eller intäkt i resultaträkningen, utom när skatten är hänförlig till transaktioner som redovisats direkt mot eget kapital. I sådana fall ska även skatten redovisas direkt mot eget kapital.

#### **Immateriella anläggningstillgångar**

##### ***Anskaffning genom separata förvärv***

Immateriella tillgångar som förvärvats separat redovisas till anskaffningsvärde med avdrag för ackumulerade avskrivningar och eventuella ackumulerade nedskrivningar. Avskrivning sker linjärt över tillgångens uppskattade nyttjandeperiod, vilken uppskattas till 3-5 år. Bedömda nyttjandeperioder och avskrivningsmetoder omprövas om det finns en indikation på att dessa har förändrats jämfört med uppskattningen vid föregående balansdag. Effekten av eventuella ändringar i uppskattningar och bedömningar redovisas framåtriktat. Avskrivning påbörjas när tillgången kan användas.

##### ***Goodwill***

Goodwill redovisas till anskaffningsvärde efter avdrag för ackumulerade avskrivningar och eventuella nedskrivningar. Avskrivningar kostnadsförs så att tillgångens anskaffningsvärde skrivs av linjärt över dess bedömda nyttjandeperiod, vilken uppskattas till 10 år.

##### ***Borttagande från balansräkningen***

En immateriell anläggningstillgång tas bort från balansräkningen vid utrangering eller avyttring eller när inte några framtida ekonomiska fördelar väntas från användning eller utrangering/avyttring av tillgången. Den vinst eller förlust som uppkommer när en immateriell anläggningstillgång tas bort från balansräkningen är skillnaden mellan vad som eventuellt erhålls, efter avdrag för direkta försäljningskostnader, och tillgångens redovisade värde. Detta redovisas i resultaträkningen som en övrig rörelseintäkt eller övrig rörelsekostnad.

#### **Materiella anläggningstillgångar**

Materiella anläggningstillgångar redovisas till anskaffningsvärde efter avdrag för ackumulerade avskrivningar och eventuella nedskrivningar.

Anskaffningsvärdet består av inköpspriset och utgifter som är direkt hänförliga till förvärvet för att bringa den på plats och i skick att användas. Tillkommande utgifter inkluderas endast i tillgången eller redovisas som en separat tillgång, när det är sannolikt att framtida ekonomiska fördelar som är förknippade med posten kommer att tillfalla företaget och att anskaffningsvärdet för densamma kan mätas på ett tillförlitligt sätt. Alla övriga kostnader för reparationer och underhåll samt tillkommande utgifter redovisas i resultaträkningen i den period då de uppkommer.

Då skillnaden i förbrukningen av en materiell anläggningstillgångs betydande komponenter bedöms vara väsentlig, delas tillgången upp på dessa komponenter.

##### ***Komponentindelning***

Då skillnaden i förbrukningen av en materiell anläggningstillgångs betydande komponenter bedöms vara väsentlig, delas tillgången upp på dessa komponenter.

Avskrivningar på materiella anläggningstillgångar kostnadsförs så att tillgångens anskaffningsvärde, eventuellt minskat med beräknat restvärde vid nyttjandeperiodens slut, skrivs av linjärt över dess bedömda nyttjandeperiod. Om en tillgång har delats upp på olika komponenter skrivs respektive komponent av separat över dess nyttjandeperiod. Avskrivning påbörjas när den materiella anläggningstillgången kan tas i bruk. Materiella anläggningstillgångars nyttjandeperioder uppskattas till:

Inventarier	5-10 år
Verktyg	5-10 år
Installationer	5-10 år

Bedömda nyttjandeperioder och avskrivningsmetoder omprövas om det finns indikationer på att förväntad förbrukning har förändrats väsentligt jämfört med uppskattningen vid föregående balansdag. Då företaget ändrar bedömning av nyttjandeperioder, omprövas även tillgångens eventuella restvärde. Effekten av dessa ändringar redovisas framåttriktat.

#### ***Borttagande från balansräkningen***

Det redovisade värdet för en materiell anläggningstillgång tas bort från balansräkningen vid utrangering eller avyttring, eller när inte några framtida ekonomiska fördelar väntas från användning eller utrangering/avyttring av tillgången eller komponenten. Den vinst eller förlust som uppkommer när en materiell anläggningstillgång eller en komponent tas bort från balansräkningen är skillnaden mellan vad som eventuellt erhålls, efter avdrag för direkta försäljningskostnader, och tillgångens redovisade värde. Den realisationsvinst eller realisationsförlust som uppkommer när en materiell anläggningstillgång eller en komponent tas bort från balansräkningen redovisas i resultaträkningen som en övrig rörelseintäkt eller övrig rörelsekostnad.

#### **Nedskrivningar av materiella anläggningstillgångar och immateriella tillgångar**

Vid varje balansdag analyserar företaget de redovisade värdena för materiella anläggningstillgångar och immateriella tillgångar för att fastställa om det finns någon indikation på att dessa tillgångar har minskat i värde. Om så är fallet, beräknas tillgångens återvinningsvärde för att kunna fastställa värdet av en eventuell nedskrivning. Där det inte är möjligt att beräkna återvinningsvärdet för en enskild tillgång, beräknas återvinningsvärdet för den kassagenererande enhet till vilken tillgången hör.

Återvinningsvärdet är det högsta av verkligt värde med avdrag för försäljningskostnader och nyttjandevärdet. Verkligt värde med avdrag för försäljningskostnader är det pris som företaget beräknar kunna erhålla vid en försäljning mellan kunniga, av varandra oberoende parter, och som har ett intresse av att transaktionen genomförs, med avdrag för sådana kostnader som är direkt hänförliga till försäljningen. Vid beräkning av nyttjandevärde diskonteras uppskattat framtida kassaflöde till nuvärde med en diskonteringsränta före skatt som återspeglar aktuell marknadsbedömning av pengars tidsvärde och de risker som förknippas med tillgången. För att beräkna de framtida kassaflödena har företaget använt budget och prognoser för de kommande fem åren.

Om återvinningsvärdet för en tillgång (eller kassagenererande enhet) fastställs till ett lägre värde än det redovisade värdet, skrivs det redovisade värdet på tillgången (eller den kassagenererande enheten) ned till återvinningsvärdet. En nedskrivning redovisas direkt i resultaträkningen.

Vid varje balansdag gör företaget en bedömning om den tidigare nedskrivningen inte längre är motiverad. Om så är fallet återförs nedskrivningen delvis eller helt. Då en nedskrivning återförs, ökar tillgångens (den kassagenererande enhetens) redovisade värde. Det redovisade värdet efter återföring av nedskrivning får inte överskrida det redovisade värde som skulle fastställts om ingen nedskrivning gjorts av tillgången (den kassagenererande enheten) under tidigare år. En återföring av en nedskrivning redovisas direkt i resultaträkningen.

### **Varulager**

Varulager värderas till det lägsta av anskaffningsvärdet och nettoförsäljningsvärdet på balansdagen. Anskaffningsvärdet beräknas genom tillämpning av först- in-först-ut-metoden (FIFU). Nettoförsäljningsvärde är försäljningsvärdet efter avdrag för beräknade kostnader som direkt kan hänföras till försäljningstransaktionen.

I anskaffningsvärdet ingår utgifter för inköp, tillverkning samt andra utgifter för att bringa varorna till deras aktuella plats och skick. I anskaffningsvärdet för en egentillverkad tillgång ingår, utöver sådana kostnader som direkt kan hänföras till produktionen av tillgången, en skälig andel av indirekta tillverkningskostnader.

### **Likvida medel**

Likvida medel inkluderar kassamedel och disponibla tillgodohavanden hos banker och andra kreditinstitut samt andra kortfristiga likvida placeringar som lätt kan omvandlas till kontanter och är föremål för en obetydlig risk för värdefluktuationer. För att klassificeras som likvida medel får löptiden inte överskrida tre månader från tidpunkten för förvärvet.

### **Avsättningar**

Avsättningar redovisas när företaget har en befintlig förpliktelse (legal eller informell) som en följd av en inträffad händelse, det är sannolikt att ett utflöde av resurser kommer att krävas för att reglera förpliktelsen och en tillförlitlig uppskattning av beloppet kan göras.

En avsättning omprövas varje balansdag och justeras så att den återspeglar den bästa uppskattningen av det belopp som krävs för att reglera den befintliga förpliktelsen på balansdagen, med hänsyn tagen till risker och osäkerheter förknippade med förpliktelsen. När en avsättning beräknas genom att uppskatta de utbetalningar som förväntas krävas för att reglera förpliktelsen, motsvarar det redovisade värdet nuvärdet av dessa utbetalningar.

Där en del av eller hela det belopp som krävs för att reglera en avsättning förväntas bli ersatt av en tredje part, ska gottgörelsen särredovisas som en tillgång i balansräkningen när det är så gott som säkert att den kommer att erhållas om företaget reglerar förpliktelsen och beloppet kan beräknas tillförlitligt.

### **Eventualförpliktelse**

En eventualförpliktelse är en möjlig förpliktelse till följd av inträffade händelser och vars förekomst endast kommer att bekräftas av att en eller flera osäkra framtida händelser, som inte helt ligger inom företagets kontroll, inträffar eller uteblir, eller en befintlig förpliktelse till följd av inträffade händelser, men som inte redovisas som skuld eller avsättning eftersom det inte är sannolikt att ett utflöde av resurser kommer att krävas för att reglera förpliktelsen eller förpliktelsens storlek inte kan beräknas med tillräcklig tillförlitlighet.

### **Eventualtillgångar**

En eventualtillgång är en möjlig tillgång till följd av inträffade händelser och vars förekomst endast kommer att bekräftas av att en eller flera osäkra framtida händelser, som inte helt ligger inom företagets kontroll, inträffar eller uteblir. En eventualtillgång redovisas inte som en tillgång i balansräkningen.

### **Kassaflödesanalys**

Kassaflödesanalysen visar företagets förändringar av företagets likvida medel under räkenskapsåret. Kassaflödesanalysen har upprättats enligt den indirekta metoden. Det redovisade kassaflödet omfattar endast transaktioner som medfört in- och utbetalningar. Långfristig del av anståndsbelopp till Skatteverket avseende moms, arbetsgivaravgifter och skatt redovisas i kassaflödesanalysen som

förändring kortfristiga skulder

### Nyckeltalsdefinitioner

Nettoomsättning

Rörelsens huvudintäkter, fakturerade kostnader, sidointäkter samt intäktskorrigeringar.

Resultat efter finansiella poster

Resultat efter finansiella intäkter och kostnader men före bokslutsdispositioner och skatter.

Balansomslutning

Företagets samlade tillgångar.

Soliditet (%) (1)

Justerat eget kapital (eget kapital och obeskattade reserver med avdrag för uppskjuten skatt) i procent av balansomslutning.

### Uppskattningar och bedömningar

Vid upprättande av årsbokslut samt årsredovisningen görs antaganden, uppskattningar och bedömningar vid tillämpningen av redovisningsprinciperna. Tillsammans påverkar dessa redovisade belopp av tillgångar, skulder, intäkter, kostnader och tilläggsupplysningar. Uppskattningar och antaganden baseras på historiska erfarenheter, andra relevanta faktorer samt förväntningar om framtiden och ses över regelbundet. Det faktiska utfallet kan därför komma att avvika från gjorda uppskattningar och antaganden

#### *Uppskjutna skatter*

Företaget redovisar uppskjutna skatter hänförliga till outnyttjade förlustavdrag enligt not 11. Företaget undersöker regelbundet om något nedskrivningsbehov föreligger för uppskjutna skattefordringar avseende outnyttjade underskottsavdrag.

#### *Valutarisk*

Med valutarisk avses risken att verkligt värde eller framtida kassaflöden fluktuerar till följd av ändrade valutakurser. Företaget bedriver verksamhet på flera olika geografiska marknader och i olika valutor och är därigenom exponerad för valutarisk. Exponeringen för valutarisk härrör huvudsakligen från betalningsflöden i utländsk valuta, så kallad transaktionsexponering samt från omräkning av balansposter i utländsk valuta.

Företagets utflöden består huvudsakligen av SEK, EUR och USD samtidigt som företagets inflöden huvudsakligen består av SEK. Företaget är därmed till viss del påverkad av förändringar i EUR- och USD-kursen.

### Not 2 Inköp och försäljning mellan koncernföretag Moderbolaget

	2022	2021
	%	%
Andel av årets totala inköp som skett från andra företag i koncernen	0,00	0,00
Andel av årets totala försäljning som skett till andra företag i koncernen	100,00	100,00

Office Depot Sweden (Holding) AB  
Org.nr 556829-3848

20 (30)

**Not 3 Nettoomsättningens fördelning  
Koncernen**

	2022	2021
<b>Nettoomsättningen per rörelsegren</b>		
Varuförsäljning	967 594	869 713
	967 595	869 713
<b>Rörelseresultat per rörelsegren</b>		
Sverige	961 009	861 496
Övrigt	6 585	8 217
	967 595	869 713

**Not 4 Arvode till revisorer  
Koncernen**

	2022-12-31	2021-12-31
<b>Grant Thornton</b>		
Revisionsuppdrag	609	751
Skatterådgivning	100	65
Övriga tjänster	100	12
<b>Totalt</b>	<b>809</b>	<b>828</b>

**Moderbolaget**

	2022	2021
<b>Grant Thornton</b>		
Revisionsuppdrag	63	22
<b>Totalt</b>	<b>63</b>	<b>22</b>

**Not 5 Avskrivningar på materiella och immateriella anläggningstillgångar  
Koncernen**

Avskrivningar enligt plan ingår i posterna nedan:

	2022	2021
Försäljningskostnader	2 326	2 715
Administrationskostnader	8 671	12 071
	<b>10 997</b>	<b>14 786</b>

**Not 6 Anställda och personalkostnader  
Koncernen**

	2022	2021
<b>Medelantalet anställda</b>		
Kvinnor	127	131
Män	101	111
	<b>228</b>	<b>242</b>
<b>Löner och andra ersättningar</b>		
Styrelse och verkställande direktör	3 743	3 615
Tantiem och liknande ersättning till styrelse och verkställande direktör	589	-767
Övriga anställda	108 458	122 718
	<b>112 790</b>	<b>125 566</b>

Under 2020 gjordes en större avsättning för tantiem till styrelse och verkställande direktör än vad som betalades ut 2021, varför posten 2021 blir negativ.

<b>Sociala kostnader</b>		
Pensionskostnader för styrelse och verkställande direktör	1 055	933
Pensionskostnader för övriga anställda	11 075	12 910
Övriga sociala avgifter enligt lag och avtal	37 492	38 802
	<b>49 622</b>	<b>52 645</b>
<b>Totala löner, ersättningar, sociala kostnader och pensionskostnader</b>	<b>162 411</b>	<b>178 211</b>

**Avtal om avgångsvederlag**

Mellan företaget och verkställande direktören gäller en uppsägningstid om 12 månader från företagets sida och 6 månader från verkställande direktörens sida. Vid uppsägning från företagets sida erhålls ett avgångsvederlag som uppgår till 12 månadslöner. Avgångsvederlaget avräknas ej mot andra inkomster. Vid uppsägning från verkställande direktörens sida utgår inget avgångsvederlag. Mellan företaget och andra ledande befattningshavare gäller en varierande uppsägningstid från 2 till 6 månader. Vid uppsägning från företagets sida erhålls ett avgångsvederlag mellan 0 och 3 månadslöner. Avgångsvederlaget avräknas mot andra inkomster. Vid uppsägning från ledande befattningshavarens sida utgår inget avgångsvederlag.

**Not 7 Leasingavtal  
Koncernen**

*Operationella leasingavtal - leasetagare*

Företaget är leasetagare genom operationella leasingavtal avseende lokaler och bilar. Summan av årets kostnadsförda leasingavgifter avseende operationella leasingavtal, uppgår till 54 814 (52 673).

Framtida leasingavgifter, för icke uppsägningsbara leasingavtal, förfaller till betalning enligt följande:

	2022	2021
Inom ett år	56 065	51 192
Senare än ett år men inom fem år	85 751	48 680
Senare än fem år	0	618
	141 816	100 490

Företaget har avtal angående leasing av tjänstebilar och andra fordon med Volvo Finans.

**Not 8 Övriga rörelseintäkter  
Koncernen**

Övriga rörelseintäkter 7 771 (7 031) inkluderar permitteringsstöd 179 (2 906), återbetalning av AGS från Fora 2 386 (2 754), vinst vid försäljning av inventarier 284 (498) återvunna ersättningar till leverantör i samband med utslag i hovrätten 1 795 (0), hyresintäkter 903 (868), ersättning vid byte av lokal 530 (0), återvunnen ingående moms 715 (0) samt avskrivna leverantörsskulder 950 (0).

**Not 9 Övriga ränteintäkter och liknande resultatposter  
Koncernen**

	2022	2021
Ränteintäkter	45	21
Valutakursdifferenser	54	134
	99	155

**Not 10 Räntekostnader och liknande resultatposter  
Koncernen**

	2022	2021
Räntekostnader	-11 789	-10 938
Valutakursdifferenser	-188	-992
Avskrivet lån	5 208	10 185
	-6 769	-1 745

**Moderbolaget**

	2022	2021
Räntekostnader, koncernföretag	-8 602	-8 062
Räntekostnader	-76	0
	<b>-8 678</b>	<b>-8 062</b>

**Not 11 Aktuell och uppskjuten skatt  
Koncernen**

	2022	2021
<b>Skatt på årets resultat</b>		
Aktuell skatt	6 193	87
Förändring av uppskjuten skatt avseende temporära skillnader	371	-1 957
<b>Totalt redovisad skatt</b>	<b>6 564</b>	<b>-1 870</b>

**Avstämning av effektiv skatt**

	2022		2021	
	Procent	Belopp	Procent	Belopp
Redovisat resultat före skatt		-3 887		-25 590
Skatt enligt gällande skattesats	20,60	-801	20,60	-5 272
Ej avdragsgilla kostnader	189,99	7 385	19,38	4 958
Ej skattepliktiga intäkter	-0,23	-9	-6,08	-1 557
Justering avseende skatter för föregående år	-0,28	-11	0,00	0
<b>Redovisad effektiv skatt</b>	<b>168,87</b>	<b>6 564</b>	<b>-7,31</b>	<b>-1 870</b>

**Moderbolaget**

	2022	2021
<b>Skatt på årets resultat</b>		
Aktuell skatt	-12	-87
<b>Totalt redovisad skatt</b>	<b>-12</b>	<b>-87</b>

**Avstämning av effektiv skatt**

	2022		2021	
	Procent	Belopp	Procent	Belopp
Redovisat resultat före skatt		-8 373		-7 430
Skatt enligt gällande skattesats	20,60	1 725	20,60	1 531
Ej avdragsgilla kostnader	-20,88	-1 748	-21,77	-1 618
Justering avseende skatter för föregående år	0,13	11	0,00	0
<b>Redovisad effektiv skatt</b>	<b>-0,14</b>	<b>-12</b>	<b>-1,17</b>	<b>-87</b>

**Not 12 Balanserade utgifter för utvecklingsarbeten och liknande arbeten  
Koncernen**

	2022-12-31	2021-12-31
Ingående anskaffningsvärden	27 502	27 502
Årets investeringar	400	0
<b>Utgående ackumulerade anskaffningsvärden</b>	<b>27 902</b>	<b>27 502</b>
Ingående avskrivningar	-22 478	-16 805
Årets avskrivningar	-4 556	-5 673
<b>Utgående ackumulerade avskrivningar</b>	<b>-27 034</b>	<b>-22 478</b>
<b>Utgående redovisat värde</b>	<b>868</b>	<b>5 024</b>

**Not 13 Koncessioner, patent, licenser, varumärken samt liknande rättigheter  
Koncernen**

	2022-12-31	2021-12-31
Ingående anskaffningsvärden	820	0
Inköp	1 782	820
<b>Utgående ackumulerade anskaffningsvärden</b>	<b>2 602</b>	<b>820</b>
Ingående avskrivningar	-82	0
Årets avskrivningar	-164	-82
<b>Utgående ackumulerade avskrivningar</b>	<b>-246</b>	<b>-82</b>
<b>Utgående redovisat värde</b>	<b>2 356</b>	<b>738</b>

**Moderbolaget**

	2022	2021
Ingående anskaffningsvärden	820	0
Inköp	0	820
<b>Utgående ackumulerade anskaffningsvärden</b>	<b>820</b>	<b>820</b>
Ingående avskrivningar	-82	0
Årets avskrivningar	-164	-82
<b>Utgående ackumulerade avskrivningar</b>	<b>-246</b>	<b>-82</b>
<b>Utgående redovisat värde</b>	<b>574</b>	<b>738</b>

**Not 14 Goodwill**  
**Koncernen**

	2022-12-31	2021-12-31
Ingående anskaffningsvärden	98 183	98 183
<b>Utgående ackumulerade anskaffningsvärden</b>	<b>98 183</b>	<b>98 183</b>
Ingående avskrivningar	-92 389	-83 696
Årets avskrivningar	-5 794	-8 693
<b>Utgående ackumulerade avskrivningar</b>	<b>-98 183</b>	<b>-92 389</b>
<b>Utgående redovisat värde</b>	<b>0</b>	<b>5 794</b>

**Not 15 Inventarier, verktyg och installationer**  
**Koncernen**

	2022-12-31	2021-12-31
Ingående anskaffningsvärden	119 056	119 149
Inköp	2 076	658
Försäljningar/utrangeringar	-566	-751
<b>Utgående ackumulerade anskaffningsvärden</b>	<b>120 566</b>	<b>119 056</b>
Ingående avskrivningar	-118 212	-118 627
Försäljningar/utrangeringar	566	755
Årets avskrivningar	-482	-340
<b>Utgående ackumulerade avskrivningar</b>	<b>-118 128</b>	<b>-118 212</b>
<b>Utgående redovisat värde</b>	<b>2 438</b>	<b>844</b>

**Not 16 Uppskjuten skattefordran**  
**Koncernen**

	2022-12-31	2021-12-31
Belopp vid årets början	1 957	0
Bokförda underskottsavdrag	0	1 957
Återförda underskottsavdrag	1 957	0
<b>Summa uppskjuten skattefordran</b>	<b>0</b>	<b>1 957</b>

Uppskjuten skattefordran består av outnyttjade underskottsavdrag.

**Not 17 Förutbetalda kostnader och upplupna intäkter  
Koncernen**

	2022-12-31	2021-12-31
Övrigt	7 140	5 846
Förutbetalda hyror	12 914	12 518
Upplupen bonus från leverantörer	22 899	16 050
	42 953	34 414

**Moderbolaget**

	2022-12-31	2021-12-31
Övrigt	46	42
	46	42

**Not 18 Likvida medel  
Koncernen**

	2022-12-31	2021-12-31
<b>Likvida medel</b>		
Disponibla tillgodohavanden hos banker och andra kreditinstitut	64 166	69 389
	64 166	69 389

**Moderbolaget**

	2022-12-31	2021-12-31
<b>Likvida medel</b>		
Banktillgodohavanden	1 230	228
	1 230	228

**Not 19 Avsättningar  
Koncernen**

	2022-12-31	2021-12-31
<b>Övriga avsättningar</b>		
Belopp vid årets ingång	1 218	1 218
Årets avsättningar	370	0
	1 588	1 218
<b>Specifikation övriga avsättningar</b>		
Avsättning för uppskjuten skatt	1 588	1 218
	1 588	1 218

**Not 20 Långfristiga skulder  
Koncernen**

	2022-12-31	2021-12-31
<b>Förfaller mellan 1 och 5 år efter balansdagen</b>		
Skulder till kreditinstitut	22 000	31 000
Anståndsbelopp till Skatteverket avseende moms samt arbetsgivaravgifter och skatt	31 568	0
Övriga skulder	2 526	0
	<b>56 094</b>	<b>31 000</b>

**Moderbolaget**

	2022-12-31	2021-12-31
<b>Förfaller mellan 1 och 5 år efter balansdagen</b>		
Ingående skulder	128 446	120 384
Nya avsättningar	8 602	8 062
	<b>137 048</b>	<b>128 446</b>

Övriga skulder 1 100 (0) avser skuld till aktieägare.

**Not 21 Övriga skulder  
Koncernen**

	2022-12-31	2021-12-31
Skulder till kreditinstitut	39 545	36 189
Anståndsbelopp till Skatteverket avseende moms samt arbetsgivaravgifter och skatt	94 218	88 480
Övriga skulder	16 444	29 011
	<b>150 207</b>	<b>153 681</b>

**Not 22 Upplupna kostnader och förutbetalda intäkter  
Koncernen**

	2022-12-31	2021-12-31
Upplupna löner	3 599	3 601
Upplupna semesterlöner	13 495	13 975
Upplupna sociala avgifter	10 138	9 895
Fraktkostnader	4 346	3 730
Kundbonus	5 393	7 739
Övriga poster	8 213	7 536
	<b>45 184</b>	<b>46 476</b>

**Moderbolaget**

	2022-12-31	2021-12-31
Bonusreserv	921	398
Övrigt	53	41
	<b>974</b>	<b>439</b>

**Not 23 Justering för poster som inte ingår i kassaflödet  
Koncernen**

	2022-12-31	2021-12-31
Avskrivningar	10 996	14 786
Förändring av osäkra kundfordringar	15 243	-7 560
Kursförluster	-125	-415
Förändring av nedskrivning varulager	-3 404	84
	<b>22 710</b>	<b>6 895</b>

**Moderbolaget**

	2022-12-31	2021-12-31
Avskrivningar	-164	-82
	<b>-164</b>	<b>-82</b>

**Not 24 Andelar i koncernföretag  
Moderbolaget**

	2022-12-31	2021-12-31
Ingående anskaffningsvärden	256 890	256 890
Utgående ackumulerade anskaffningsvärden	<b>256 890</b>	<b>256 890</b>
Ingående nedskrivningar	-62 245	-62 245
Utgående ackumulerade nedskrivningar	<b>-62 245</b>	<b>-62 245</b>
Utgående redovisat värde	<b>194 645</b>	<b>194 645</b>

**Not 25 Företagets innehav av andelar i koncernföretag**

**Moderbolaget**

Namn	Kapital- andel	Rösträtts- andel	Antal andelar	Redovisat- 2022-12-31	värde 2021-12-31
Office Depot Svenska AB	100	100	1 000	194 645	194 645
				<b>194 645</b>	<b>194 645</b>
	Org.nr	Säte			
Office Depot Svenska AB	556024-9558	Solna			

Justerat eget kapital respektive årets resultat för Office Depot Svenska AB uppgår till 110 923 (110 661) respektive -3 495 (-16 203).

**Not 26 Fordringar hos koncernföretag  
Moderbolaget**

	2022-12-31	2021-12-31
Ingående anskaffningsvärde	602	0
Nyanskaffning	736	602
Utgående redovisat värde	1 338	602

**Not 27 Antal aktier och kvotvärde  
Moderbolaget**

Namn	Antal aktier	Kvotvärde
Antal A-Aktier	50 000	1
	50 000	

**Not 28 Disposition av vinst eller förlust  
Moderbolaget**

	2022-12-31
<b>Förslag till vinstdisposition</b>	
Styrelsen föreslår att till förfogande stående vinstmedel:	
balanserad vinst	66 930
årets förlust	-8 385
	58 545
disponeras så att i ny räkning överföres	58 545

**Not 29 Ställda säkerheter och eventalförpliktelser  
Koncernen**

	2022-12-31	2021-12-31
<b>För skulder till kreditinstitut:</b>		
Företagsinteckningar	80 000	80 000
Pantsatta kundfordringar	5 200	7 827
	85 200	87 827
<b>För övriga långfristiga skulder:</b>		
Tullgaranti	300	98
Övriga eventalförpliktelser	0	100
	300	198


**Moderbolaget**

Inga ställda säkerheter eller eventalförpliktelser

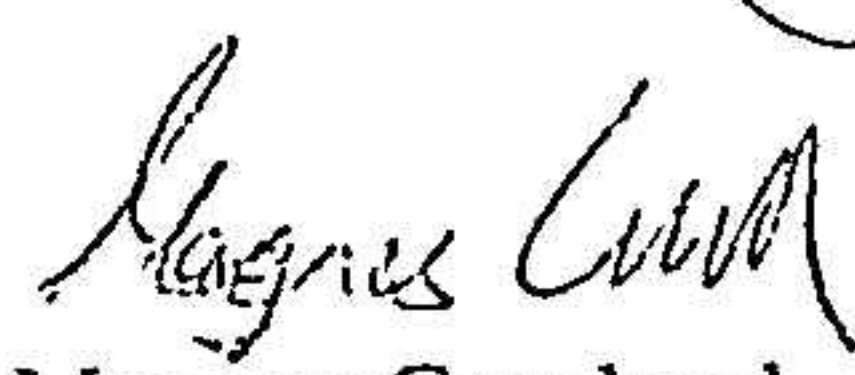
**Not 30 Väsentliga händelser efter räkenskapsårets slut  
Koncernen**

Inga väsentliga händelser har inträffat efter balansdagen.

Solna 15/6 - 2023


  
Frank Egholm  
Ordförande

  
Friedrich Trautwein  
Styrelseledamot

  
Magnus Granlund  
Styrelseledamot

Vår revisionsberättelse har lämnats 2023-06-15

Grant Thornton Sweden AB

  
Elisabeth Simonsson  
Auktoriserad revisor

# Revisionsberättelse

Till bolagsstämman i Office depot Sweden (Holding) AB

Org.nr. 556829 - 3848

## Rapport om årsredovisningen och koncernredovisningen

### Uttalanden

Vi har utfört en revision av årsredovisningen och koncernredovisningen för Office depot Sweden (Holding) AB för år 2022.

Enligt vår uppfattning har årsredovisningen och koncernredovisningen upprättats i enlighet med årsredovisningslagen och ger en i alla väsentliga avseenden rättvisande bild av moderbolagets och koncernens finansiella ställning per den 31 december 2022 och av dessas finansiella resultat och kassaflöden för året enligt årsredovisningslagen. Förvaltningsberättelsen är förenlig med årsredovisningens och koncernredovisningens övriga delar.

Vi tillstyrker därför att bolagsstämman fastställer resultaträkningen och balansräkningen för moderbolaget och koncernen.

### Grund för uttalanden

Vi har utfört revisionen enligt International Standards on Auditing (ISA) och god revisionssed i Sverige. Vårt ansvar enligt dessa standarder beskrivs närmare i avsnittet *Revisorns ansvar*. Vi är oberoende i förhållande till moderbolaget och koncernen enligt god revisorssed i Sverige och har i övrigt fullgjort vårt yrkesetiska ansvar enligt dessa krav.

Vi anser att de revisionsbevis vi har inhämtat är tillräckliga och ändamålsenliga som grund för våra uttalanden.

### Styrelsens ansvar

Det är styrelsen som har ansvaret för att årsredovisningen och koncernredovisningen upprättas och att den ger en rättvisande bild enligt årsredovisningslagen. Styrelsen ansvarar även för den interna kontroll som den bedömer är nödvändig för att upprätta en årsredovisning och koncernredovisning som inte innehåller några väsentliga felaktigheter, vare sig dessa beror på oegentligheter eller misstag.

Vid upprättandet av årsredovisningen och koncernredovisningen ansvarar styrelsen för bedömningen av bolagets och koncernens förmåga att fortsätta verksamheten. Den upplyser, när så är tillämpligt, om förhållanden som kan påverka förmågan att fortsätta verksamheten och att använda antagandet om fortsatt drift. Antagandet om fortsatt drift tillämpas dock inte om styrelsen avser att likvidera bolaget, upphöra med verksamheten eller inte har något realistiskt alternativ till att göra något av detta.

### Revisorns ansvar

Våra mål är att uppnå en rimlig grad av säkerhet om huruvida årsredovisningen och koncernredovisningen som helhet inte

innehåller några väsentliga felaktigheter, vare sig dessa beror på oegentligheter eller misstag, och att lämna en revisionsberättelse som innehåller våra uttalanden. Rimlig säkerhet är en hög grad av säkerhet, men är ingen garanti för att revision som utförs enligt ISA och god revisionssed i Sverige alltid kommer att upptäcka en väsentlig felaktighet om en sådan finns. Felaktigheter kan uppstå på grund av oegentligheter eller misstag och anses vara väsentliga om de enskilt eller tillsammans rimligen kan förväntas påverka de ekonomiska beslut som användare fattar med grund i årsredovisningen och koncernredovisningen.

Som del av en revision enligt ISA använder vi professionellt omdöme och har en professionellt skeptisk inställning under hela revisionen. Dessutom:

- identifierar och bedömer vi riskerna för väsentliga felaktigheter i årsredovisningen och koncernredovisningen, vare sig dessa beror på oegentligheter eller misstag, utformar och utför granskningsåtgärder bland annat utifrån dessa risker och inhämtar revisionsbevis som är tillräckliga och ändamålsenliga för att utgöra en grund för våra uttalanden. Risken för att inte upptäcka en väsentlig felaktighet till följd av oegentligheter är högre än för en väsentlig felaktighet som beror på misstag, eftersom oegentligheter kan innefatta ogerande i maskopi, förfälskning, avsiktliga utelämnanden, felaktig information eller åsidosättande av intern kontroll.
- skaffar vi oss en förståelse av den del av bolagets interna kontroll som har betydelse för vår revision för att utforma granskningsåtgärder som är lämpliga med hänsyn till omständigheterna, men inte för att uttala oss om effektiviteten i den interna kontrollen.
- utvärderar vi lämpligheten i de redovisningsprinciper som används och rimligheten i styrelsens uppskattningar i redovisningen och tillhörande upplysningar.
- drar vi en slutsats om lämpligheten i att styrelsen använder antagandet om fortsatt drift vid upprättandet av årsredovisningen och koncernredovisningen. Vi drar också en slutsats, med grund i de inhämtade revisionsbevisen, om huruvida det finns någon väsentlig osäkerhetsfaktor som avser sådana händelser eller förhållanden som kan leda till betydande tvivel om bolagets och koncernens förmåga att fortsätta verksamheten. Om vi drar slutsatsen att det finns en väsentlig osäkerhetsfaktor, måste vi i revisionsberättelsen fästa uppmärksamheten på upplysningarna i årsredovisningen och koncernredovisningen om den väsentliga osäkerhetsfaktorn eller, om sådana upplysningar är otillräckliga, modifiera uttalandet om årsredovisningen och koncernredovisningen. Våra slutsatser baseras på de revisionsbevis som inhämtas fram till datumet för revisionsberättelsen. Dock kan framtida händelser eller förhållanden göra att ett bolag och en koncern inte längre kan fortsätta verksamheten.

- utvärderar vi den övergripande presentationen, strukturen och innehållet i årsredovisningen och koncernredovisningen, däribland upplysningarna, och om årsredovisningen och koncernredovisningen återger de underliggande transaktionerna och händelserna på ett sätt som ger en rättvisande bild.
- inhämtar vi tillräckliga och ändamålsenliga revisionsbevis avseende den finansiella informationen för enheterna eller affärsaktiviteterna inom koncernen för att göra ett uttalande avseende koncernredovisningen.

Vi ansvarar för styrning, övervakning och utförande av koncernrevisionen. Vi är ensam ansvarig för våra uttalanden.

Vi måste informera styrelsen om bland annat revisionens planerade omfattning och inriktning samt tidpunkten för den. Vi måste också informera om betydelsefulla iakttagelser under revisionen, däribland de eventuella betydande brister i den interna kontrollen som vi identifierat.

## Rapport om andra krav enligt lagar och andra författningar

### Uttalanden

Utöver vår revision av årsredovisningen och koncernredovisningen har vi även utfört en revision av styrelsens förvaltning för Office depot Sweden (Holding) AB för år 2022 samt av förslaget till dispositioner beträffande bolagets vinst eller förlust.

Vi tillstyrker att bolagsstämman disponerar vinsten enligt förslaget i förvaltningsberättelsen och beviljar styrelsens ledamöter ansvarsfrihet för räkenskapsåret.

### Grund för uttalanden

Vi har utfört revisionen enligt god revisionssed i Sverige. Vårt ansvar enligt denna beskrivs närmare i avsnittet *Revisorns ansvar*. Vi är oberoende i förhållande till moderbolaget och koncernen enligt god revisorssed i Sverige och har i övrigt fullgjort vårt yrkesetiska ansvar enligt dessa krav.

Vi anser att de revisionsbevis vi har inhämtat är tillräckliga och ändamålsenliga som grund för våra uttalanden.

### Styrelsens ansvar

Det är styrelsen som har ansvaret för förslaget till dispositioner beträffande bolagets vinst eller förlust. Vid förslag till utdelning innefattar detta bland annat en bedömning av om utdelningen är försvarlig med hänsyn till de krav som bolagets och koncernens verksamhetsart, omfattning och risker ställer på storleken av

moderbolagets och koncernens egna kapital, konsolideringsbehov, likviditet och ställning i övrigt.

Styrelsen ansvarar för bolagets organisation och förvaltningen av bolagets angelägenheter. Detta innefattar bland annat att fortlöppande bedöma bolagets och koncernens ekonomiska situation och att tillse att bolagets organisation är utformad så att bokföringen, medelsförvaltningen och bolagets ekonomiska angelägenheter i övrigt kontrolleras på ett betryggande sätt.

### Revisorns ansvar

Vårt mål beträffande revisionen av förvaltningen, och därmed vårt uttalande om ansvarsfrihet, är att inhämta revisionsbevis för att med en rimlig grad av säkerhet kunna bedöma om någon styrelseledamot i något väsentligt avseende:

- företaget någon åtgärd eller gjort sig skyldig till någon försumelse som kan föranleda ersättningskyldighet mot bolaget, eller
- på något annat sätt handlat i strid med aktiebolagslagen, årsredovisningslagen eller bolagsordningen.

Vårt mål beträffande revisionen av förslaget till dispositioner av bolagets vinst eller förlust, och därmed vårt uttalande om detta, är att med rimlig grad av säkerhet bedöma om förslaget är förenligt med aktiebolagslagen.

Rimlig säkerhet är en hög grad av säkerhet, men ingen garanti för att en revision som utförs enligt god revisionssed i Sverige alltid kommer att upptäcka åtgärder eller försummelser som kan föranleda ersättningskyldighet mot bolaget, eller att ett förslag till dispositioner av bolagets vinst eller förlust inte är förenligt med aktiebolagslagen.

Som en del av en revision enligt god revisionssed i Sverige använder vi professionellt omdöme och har en professionellt skeptisk inställning under hela revisionen. Granskningen av förvaltningen och förslaget till dispositioner av bolagets vinst eller förlust grundar sig främst på revisionen av räkenskaperna. Vilka tillkommande granskningsåtgärder som utförs baseras på vår professionella bedömning med utgångspunkt i risk och väsentlighet. Det innebär att vi fokuserar granskningen på sådana åtgärder, områden och förhållanden som är väsentliga för verksamheten och där avsteg och överträdelser skulle ha särskild betydelse för bolagets situation. Vi går igenom och prövar fattade beslut, beslutsunderlag, vidtagna åtgärder och andra förhållanden som är relevanta för vårt uttalande om ansvarsfrihet. Som underlag för vårt uttalande om styrelsens förslag till dispositioner beträffande bolagets vinst eller förlust har vi granskat om förslaget är förenligt med aktiebolagslagen.

Stockholm den 15 juni 2023,  
Grant Thornton Sweden AB



Elisabeth Simonsson  
Auktoriserad revisor