

# Årsredovisning

för

## Såcab Åkericentral AB

556527-8529

Räkenskapsåret


2023

### Fastställelseintyg

Undertecknad styrelseledamot i Såcab Åkericentral AB intygar att resultaträkningen och balansräkningen i årsredovisningen har fastställts på årsstämman 2024-04-12. Årsstämman beslutade att godkänna styrelsens förslag till resultatdisposition.

Jag intygar också att innehållet i årsredovisningen och revisionsberättelsen stämmer överens med originalen.

Skogås 2024-05-28



Magnus Persson

# Årsredovisning

för

## Såcab Åkericentral AB

556527-8529

Räkenskapsåret

2023

### Innehållsförteckning

Förvaltningsberättelse	2
Resultaträkning	4
Balansräkning	5
Kassaflödesanalys	7
Noter	8



Styrelsen för Såcab Åkericentral AB avger följande årsredovisning för räkenskapsåret 2023.

Årsredovisningen är upprättad i svenska kronor, SEK. Om inte annat särskilt anges, redovisas alla belopp i hela kronor (kr). Uppgifter inom parentes avser föregående år.

## Förvaltningsberättelse

### Information om verksamheten

SÅCAB hyr ut lastbilar och entreprenadmaskiner till alla typer av anläggningsarbeten, äger och driver en anläggning (Fors) för inerta massor samt återvinner olika typer av grus-, kross- och jordmassor. SÅCAB äger inga egna fordon/enheter men sysselsätter cirka 60 kontrakterade underentreprenörer vilket gör att man förfogar över ca 100 enheter bestående av entreprenadmaskiner och lastbilar.

En viktig konkurrensfördel är SÅCAB:s markområde söder om Stockholm som tar emot och hanterar inerta schaktmassor som kan återvinnas i andra projekt. Tillgången till en anläggning i Stockholmsområdet gör att SÅCAB och Bellman Group kan korta transporter av massor till och från byggprojekt, vilket är lönsamt och hållbart.

Samarbeten mellan SÅCAB och andra bolag inom koncernen såsom VSM, Uppländska samt framför allt Bellmans har fördjupats under året med positivt utfall. Anläggningen i Fors drivs med maskiner från VSM.

Företaget har sitt säte i Skogås.

### Väsentliga händelser under räkenskapsåret

Omsättningen har under året stabiliserats sig och att vi sett en ökad trend. Detta avser hela verksamheten från maskin- och transportverksamheten, till deponi, återvinning och materialförsäljning. Beslut är fattat av Länsstyrelsen om nytt tillstånd och ökad volym gällande deponin i Fors, detta med verkställighet den 8/12, överklagandetiden går ut i mitten av januari 2024.

Såcab Åkericentral AB har under året avyttrat aktierna i Såcab Förvaltning AB internt till systerbolaget Bellman Group Utveckling AB per den 2023-03-28.

### Väsentliga händelser efter räkenskapsårets slut

Inget beslut om lagakraft gällande det nya tillståndet har kommit oss tillhanda i skrivande stund.

I övrigt så har inga väsentliga händelser inträffat efter räkenskapsårets slut.



2024012401840

<b>Flerårsöversikt (Tkr)</b>	<b>2023</b>	<b>2022</b>	<b>2021</b>	<b>2020</b>
Nettoomsättning	116 027	99 250	137 059	152 576
Resultat efter finansiella poster	9 271	702	15 955	14 967
Balansomslutning	99 732	86 300	93 241	77 059
Rörelsemarginal (%)	8	0	12	10
Kassalikviditet (%)	211	300	249	398
Soliditet (%)	52	66	61	73

För definitioner av nyckeltal, se Redovisnings- och värderingsprinciper.

### Förändringar i eget kapital

	<b>Aktie- kapital</b>	<b>Reserv- fond</b>	<b>Balanserat resultat</b>	<b>Årets resultat</b>	<b>Totalt</b>
Belopp vid årets ingång	1 500 000	300 000	35 293 232	382 450	37 475 682
Disposition enligt beslut av årsstämman:			382 450	-382 450	0
Årets vinst				188 894	188 894
<b>Belopp vid årets utgång</b>	<b>1 500 000</b>	<b>300 000</b>	<b>35 675 682</b>	<b>188 894</b>	<b>37 664 576</b>

### Förslag till vinstdisposition

Styrelsen föreslår att till förfogande stående vinstmedel (kronor):

balanserad vinst	35 675 682
årets vinst	188 894
	<b>35 864 576</b>

disponeras så att  
i ny räkning överföres

	35 864 576
--	------------

Företagets resultat och ställning i övrigt framgår av efterföljande resultat- och balansräkning samt kassaflödesanalys med noter.



## Resultaträkning

	Not	2023-01-01 -2023-12-31	2022-01-01 -2022-12-31
<b>Rörelsens intäkter</b>			
Nettoomsättning	2	116 026 537	99 249 628
Övriga rörelseintäkter		4 745 335	4 867 971
		<b>120 771 872</b>	<b>104 117 599</b>
<b>Rörelsens kostnader</b>			
Rörelsekostnader		-100 337 509	-94 367 248
Övriga externa kostnader	3	-7 132 896	-6 073 860
Personalkostnader	4	-3 550 282	-2 727 787
Avskrivningar och nedskrivningar av materiella och immateriella anläggningstillgångar		-481 265	-747 127
		<b>-111 501 952</b>	<b>-103 916 022</b>
<b>Rörelseresultat</b>	5	<b>9 269 920</b>	<b>201 577</b>
<b>Resultat från finansiella poster</b>			
Resultat från andelar i intresseföretag och gemensamt styrda företag		0	487 888
Resultat från övriga värdepapper och fordringar som är anläggningstillgångar		0	-350
Övriga ränteintäkter och liknande resultatposter	6	1 137	13 184
Räntekostnader och liknande resultatposter	7	-553	-24
		<b>584</b>	<b>500 698</b>
<b>Resultat efter finansiella poster</b>		<b>9 270 504</b>	<b>702 275</b>
Bokslutsdispositioner	8	-8 798 729	-300 000
<b>Resultat före skatt</b>		<b>471 775</b>	<b>402 275</b>
Skatt på årets resultat	9	-282 881	-19 825
<b>Årets resultat</b>		<b>188 894</b>	<b>382 450</b>

2024042401841



2024042401842

## Balansräkning

Not 2023-12-31 2022-12-31

### TILLGÅNGAR

#### Anläggningstillgångar

##### *Materiella anläggningstillgångar*

Byggnader och mark	10	1 103 494	1 208 374
Maskiner och andra tekniska anläggningar	11	50 588	90 656
Inventarier, verktyg och installationer	12	1 158 012	1 258 503
		<b>2 312 094</b>	<b>2 557 533</b>

##### *Finansiella anläggningstillgångar*

Andelar i koncernföretag	13, 14	50 000	4 080 000
Fordringar hos koncernföretag		2 106 594	2 106 594
Andelar i intresseföretag och gemensamt styrda företag	15, 16	660 000	660 000
Andra långfristiga värdepappersinnehav	17	10 000	10 000
		<b>2 826 594</b>	<b>6 856 594</b>
<b>Summa anläggningstillgångar</b>		<b>5 138 688</b>	<b>9 414 127</b>

#### Omsättningstillgångar

##### *Varulager m m*

Råvaror och förnödenheter		2 543 771	4 147 109
		<b>2 543 771</b>	<b>4 147 109</b>

##### *Kortfristiga fordringar*

Kundfordringar		9 492 287	7 074 450
Fordringar hos koncernföretag		81 936 617	65 257 799
Aktuella skattefordringar		255 559	221 249
Övriga fordringar		182	0
Förutbetalda kostnader och upplupna intäkter	18	364 905	391 255
		<b>92 049 550</b>	<b>72 944 753</b>

##### *Kassa och bank*

		29	29
<b>Summa omsättningstillgångar</b>		<b>94 593 350</b>	<b>77 091 891</b>

### SUMMA TILLGÅNGAR

**99 732 038 86 506 018**



## Balansräkning

Not 2023-12-31 2022-12-31

### EGET KAPITAL OCH SKULDER

#### Eget kapital

19, 20

##### *Bundet eget kapital*

Aktiekapital

1 500 000

1 500 000

Reservfond

300 000

300 000

**1 800 000**

**1 800 000**

##### *Fritt eget kapital*

Balanserad vinst eller förlust

35 675 682

35 293 232

Årets resultat

188 894

382 450

**35 864 576**

**35 675 682**

**Summa eget kapital**

**37 664 576**

**37 475 682**

#### Obeskattade reserver

21

18 357 845

24 560 106

#### Kortfristiga skulder

Leverantörsskulder

9 233 489

5 962 284

Skulder till koncernföretag

33 203 142

17 455 054

Aktuella skatteskulder

549 263

0

Övriga skulder

130 303

143 532

Upplupna kostnader och förutbetalda intäkter

22

593 420

909 360

**Summa kortfristiga skulder**

**43 709 617**

**24 470 230**

### SUMMA EGET KAPITAL OCH SKULDER

**99 732 038**

**86 506 018**

2024042401843



## Kassaflödesanalys

	Not	2023-01-01 -2023-12-31	2022-01-01 -2022-12-31
<b>Den löpande verksamheten</b>			
Resultat efter finansiella poster		9 270 504	702 275
Justeringar för poster som inte ingår i kassaflödet	23	461 265	-9 350
Betald skatt		231 890	5 215 777
<b>Kassaflöde från den löpande verksamheten före förändring av rörelsekapital</b>		<b>9 963 659</b>	<b>5 908 702</b>
<b>Kassaflöde från förändring av rörelsekapitalet</b>			
Förändring av varulager och pågående arbete		1 603 338	-1 036 159
Förändring av kundfordringar		-2 236 725	7 453 532
Förändring av kortfristiga fordringar		-3 920 387	-26 687
Förändring av leverantörsskulder		4 018 303	-7 479 178
Förändring av kortfristiga skulder		-412 433	53 417
<b>Kassaflöde från den löpande verksamheten</b>		<b>9 015 755</b>	<b>4 873 627</b>
<b>Investeringsverksamheten</b>			
Investeringar i materiella anläggningstillgångar		-235 826	-283 107
Försäljning av materiella anläggningstillgångar		20 000	2 396 000
Försäljning av finansiella anläggningstillgångar		4 030 000	7 850
<b>Kassaflöde från investeringsverksamheten</b>		<b>3 814 174</b>	<b>2 120 743</b>
<b>Årets kassaflöde</b>		<b>12 829 929</b>	<b>6 994 370</b>
<b>Likvida medel vid årets början</b>		<b>42 462 442</b>	<b>35 468 072</b>
<b>Likvida medel vid årets slut</b>	24	<b>55 292 371</b>	<b>42 462 442</b>

2024042401844



## Noter

### Not 1 Redovisnings- och värderingsprinciper

#### Allmänna upplysningar

Årsredovisningen är upprättad i enlighet med årsredovisningslagen och BFNAR 2012:1 Årsredovisning och koncernredovisning (K3).

Redovisningsprinciperna är oförändrade jämfört med föregående år.

#### Intäktsredovisning

Intäkter har tagits upp till verkligt värde av vad som erhållits eller kommer att erhållas och redovisas i den omfattning det är sannolikt att de ekonomiska fördelarna kommer att tillgodogöras bolaget och intäkterna kan beräknas på ett tillförlitligt sätt.

Vid försäljning av varor redovisas normalt inkomsten som intäkt när de väsentliga förmåner och risker som är förknippade med ägandet av varan har överförts från företaget till köparen.

#### Pågående tjänsteuppdrag

Inkomster från uppdrag på löpande räkning redovisas som intäkt i takt med att arbetet utförs och material levereras eller förbrukas innebärande att vinsten från uppdragen avräknas successivt.

Om det inte är sannolikt att betalning kommer att erhållas för belopp som redan har redovisats som intäkt redovisas det belopp som sannolikt inte kommer att erhållas som en kostnad.

I balansräkningen jämförs redovisade intäkter med de belopp som fakturerats beställaren under samma period. Om de fakturerade beloppen överstiger den redovisade intäkten utgör mellanskillnaden en skuld, vilken redovisas som fakturerad men ej upparbetad intäkt. Om intäkten överstiger de fakturerade beloppen utgör mellanskillnaden en fordran vilken redovisas som upparbetad men ej fakturerad intäkt.

#### Anläggningstillgångar

Immateriella och materiella anläggningstillgångar redovisas till anskaffningsvärde minskat med ackumulerade avskrivningar enligt plan och eventuella nedskrivningar.

Avskrivning sker linjärt över den förväntade nyttjandeperioden med hänsyn till väsentligt restvärde. Följande avskrivningsprocent tillämpas:

Byggnader	50 år
Markanläggningar	20-25 år
Maskiner och andra tekniska anläggningar	5-25 år
Inventarier, verktyg och installationer	5-10 år

#### Omsättningstillgångar

Varulagret har värderats till det lägsta av dess anskaffningsvärde och dess nettoförsäljningsvärde på balansdagen. Med nettoförsäljningsvärde avses varornas beräknade försäljningspris minskat med försäljningskostnader. Den valda värderingsmetoden innebär att inkurans i varulagret har beaktats.

#### Nyckeltalsdefinitioner

Nettoomsättning

Rörelsens huvudintäkter, fakturerade kostnader, sidointäkter samt intäktskorrigeringar.

2024042401846

Resultat efter finansiella poster

Resultat efter finansiella intäkter och kostnader men före bokslutsdispositioner och skatter.

Balansomslutning

Företagets samlade tillgångar.

Rörelsemarginal (%)

Rörelseresultat i procent av omsättningen.

Kassalikviditet (%)

Omsättningstillgångar exklusive lager och pågående arbeten i procent av kortfristiga skulder.

Soliditet (%)

Justerat eget kapital (eget kapital och obeskattade reserver med avdrag för uppskjuten skatt) i procent av balansomslutning.

### Uppskattningar och bedömningar

Upprättandet av bokslut och tillämpning av redovisningsprinciper, baseras ofta på ledningens bedömningar, uppskattningar och antaganden som anses vara rimliga vid den tidpunkt då bedömningen görs. Uppskattningar och bedömningar är baserade på historiska erfarenheter och ett antal andra faktorer, som under rådande omständigheter anses vara rimliga. Resultatet av dessa används för att bedöma de redovisade värdena på tillgångar och skulder, som inte annars framgår tydligt från andra källor. Det verkliga utfallet kan avvika från dessa uppskattningar och bedömningar. Uppskattningar och antaganden ses över regelbundet. Värderingen av kundfordringar innefattar uppskattningar, dessa uppskattningar har ingen väsentlig inverkan på redovisade värden.

Inga väsentliga källor till osäkerhet i uppskattningar och antaganden på balansdagen bedöms kunna innebära en betydande risk för en väsentlig justering av redovisade värden för tillgångar och skulder under nästa räkenskapsår.



2024042401847

## Not 2 Nettoomsättningens fördelning

	2023	2022
<b>Nettoomsättningen per rörelsegren</b>		
Materialhantering	33 894 200	22 501 265
Transporter	81 046 245	76 605 935
Övrigt	1 086 091	142 428
	<b>116 026 536</b>	<b>99 249 628</b>

## Not 3 Arvode till revisorer

Med revisionsuppdrag avses granskning av årsredovisningen och bokföringen samt styrelsens förvaltning, övriga arbetsuppgifter som det ankommer på bolagets revisor att utföra samt rådgivning eller annat biträde som föranleds av iakttagelser vid sådan granskning eller genomförandet av sådana övriga arbetsuppgifter.

	2023	2022
<b>Öhrlings PricewaterhouseCoopers AB</b>		
Revisionsuppdrag	318 270	240 000
Skatterådgivning	17 850	18 750
	<b>336 120</b>	<b>258 750</b>



2024042401848

#### Not 4 Anställda och personalkostnader

	2023	2022
<b>Medelantalet anställda</b>		
Total	5	4
	<b>5</b>	<b>4</b>
<b>Löner och andra ersättningar</b>		
Övriga anställda	2 431 905	1 835 325
	<b>2 431 905</b>	<b>1 835 325</b>
<b>Sociala kostnader</b>		
Pensionskostnader för övriga anställda	224 335	209 614
Övriga sociala avgifter enligt lag och avtal	830 492	629 006
	<b>1 054 827</b>	<b>838 620</b>
Övriga personalkostnader	63 550	53 842
<b>Totala löner, ersättningar, sociala kostnader och pensionskostnader</b>	<b>3 550 282</b>	<b>2 727 787</b>

Ersättning till verkställande direktör utgår inte. Detta ingår i det administrationsarvode som faktureras månatligen av Bellmans Åkeri & Entreprenad AB.

#### Not 5 Inköp och försäljning mellan koncernföretag

	2023	2022
Andel av årets totala inköp som skett från andra företag i koncernen	12,00 %	13,00 %
Andel av årets totala försäljningar som skett till andra företag i koncernen	29,00 %	26,00 %

#### Not 6 Övriga ränteintäkter och liknande resultatposter

	2023	2022
Utdelningar från intresseföretag		487 888
Övriga ränteintäkter	1 137	13 184
	<b>1 137</b>	<b>501 072</b>



2024042401849

### Not 7 Räntekostnader och liknande resultatposter

	2023	2022
Övriga räntekostnader	553	24
	<b>553</b>	<b>24</b>

### Not 8 Bokslutsdispositioner

	2023	2022
Avsättning till periodiseringsfond	-457 739	0
Återföring från periodiseringsfond	6 660 000	0
Lämnade koncernbidrag	-15 000 990	-300 000
	<b>-8 798 729</b>	<b>-300 000</b>

### Not 9 Aktuell och uppskjuten skatt

	2023	2022
Skatt på årets resultat		
Skatt på årets resultat	282 881	19 825
<b>Totalt redovisad skatt</b>	<b>282 881</b>	<b>19 825</b>

### Avstämning av effektiv skatt

	2023		2022	
	Procent	Belopp	Procent	Belopp
Redovisat resultat före skatt		471 775		402 275
Skatt enligt gällande skattesats	20,60	-97 186	20,60	-82 869
Ej avdragsgilla kostnader	1,15	-5 406	1,33	-5 332
Ej skattepliktiga intäkter		180		102 148
Justering avseende skatter för föregående år			2,11	-8 475
Schablonintäkt periodiseringsfond	38,25	-180 469	6,29	-25 297
<b>Redovisad effektiv skatt</b>	<b>59,96</b>	<b>-282 881</b>	<b>4,93</b>	<b>-19 825</b>



2024042401850

### Not 10 Byggnader och mark

	2023-12-31	2022-12-31
Ingående anskaffningsvärden	3 590 144	3 590 144
<b>Utgående ackumulerade anskaffningsvärden</b>	<b>3 590 144</b>	<b>3 590 144</b>
Ingående avskrivningar	-2 381 770	-2 276 890
Årets avskrivningar	-104 880	-104 880
<b>Utgående ackumulerade avskrivningar</b>	<b>-2 486 650</b>	<b>-2 381 770</b>
<b>Utgående redovisat värde</b>	<b>1 103 494</b>	<b>1 208 374</b>

### Not 11 Maskiner och andra tekniska anläggningar

	2023-12-31	2022-12-31
Ingående anskaffningsvärden	3 346 978	7 391 629
Försäljningar/utrangeringar	-35 059	-4 044 651
<b>Utgående ackumulerade anskaffningsvärden</b>	<b>3 311 919</b>	<b>3 346 978</b>
Ingående avskrivningar	-3 256 322	-5 345 348
Försäljningar/utrangeringar	35 059	2 405 128
Årets avskrivningar	-40 068	-316 102
<b>Utgående ackumulerade avskrivningar</b>	<b>-3 261 331</b>	<b>-3 256 322</b>
<b>Utgående redovisat värde</b>	<b>50 588</b>	<b>90 656</b>

### Not 12 Inventarier, verktyg och installationer

	2023-12-31	2022-12-31
Ingående anskaffningsvärden	2 335 205	2 351 663
Inköp	235 826	283 107
Försäljningar/utrangeringar		-299 565
<b>Utgående ackumulerade anskaffningsvärden</b>	<b>2 571 031</b>	<b>2 335 205</b>
Ingående avskrivningar	-1 076 702	-1 050 122
Försäljningar/utrangeringar		299 565
Årets avskrivningar	-336 317	-326 145
<b>Utgående ackumulerade avskrivningar</b>	<b>-1 413 019</b>	<b>-1 076 702</b>
<b>Utgående redovisat värde</b>	<b>1 158 012</b>	<b>1 258 503</b>



**Not 13 Andelar i koncernföretag**

	2023-12-31	2022-12-31
Ingående anskaffningsvärden	4 080 000	4 080 000
Försäljningar	-4 030 000	
<b>Utgående ackumulerade anskaffningsvärden</b>	<b>50 000</b>	<b>4 080 000</b>
<b>Utgående redovisat värde</b>	<b>50 000</b>	<b>4 080 000</b>

**Not 14 Specifikation andelar i koncernföretag**

Namn	Rösträtts- andel	Antal andelar	Bokfört värde
Såcab Miljö AB, 556973-3529, Haninge	100%	500	50 000 <b>50 000</b>

**Not 15 Andelar i intresseföretag och gemensamt styrda företag**

	2023-12-31	2022-12-31
Ingående anskaffningsvärden	660 000	660 000
<b>Utgående ackumulerade anskaffningsvärden</b>	<b>660 000</b>	<b>660 000</b>
<b>Utgående redovisat värde</b>	<b>660 000</b>	<b>660 000</b>

**Not 16 Specifikation andelar i intresseföretag och gemensamt styrda företag**

Namn	Kapital- andel	Bokfört värde
Såcab Produktion AB, 556723-4298, Skogås	20%	660 000 <b>660 000</b>

**Not 17 Andra långfristiga värdepappersinnehav**

	2023-12-31	2022-12-31
Ingående anskaffningsvärden	10 000	17 850
Försäljningar		-7 850
<b>Utgående ackumulerade anskaffningsvärden</b>	<b>10 000</b>	<b>10 000</b>
<b>Utgående redovisat värde</b>	<b>10 000</b>	<b>10 000</b>

2024042401852

### Not 18 Förutbetalda kostnader och upplupna intäkter

	2023-12-31	2022-12-31
Övriga förutbetalda kostnader	281 642	391 255
Upplupna intäkter	83 263	0
	<b>364 905</b>	<b>391 255</b>

### Not 19 Antal aktier och kvotvärde

Namn	Antal aktier	Kvotvärde
Antal A-Aktier	100	15 000
	<b>100</b>	

### Not 20 Disposition av vinst eller förlust

2023-12-31

#### Förslag till vinstdisposition

Styrelsen föreslår att till förfogande stående vinstmedel:

balanserad vinst	35 675 682
årets vinst	188 894
	<b>35 864 576</b>
disponeras så att i ny räkning överföres	35 864 576

### Not 21 Obeskattade reserver

	2023-12-31	2022-12-31
Periodiseringsfond 2017		6 660 000
Periodiseringsfond 2018	6 000 000	6 000 000
Periodiseringsfond 2019	8 127 000	8 127 000
Periodiseringsfond 2020	3 773 106	3 773 106
Periodiseringsfond 2023	457 739	
	<b>18 357 845</b>	<b>24 560 106</b>
Skatteeffekt av schablonränta på periodiseringsfond	98 152	25 297



2024042401853

**Not 22 Upplupna kostnader och förutbetalda intäkter**

	2023-12-31	2022-12-31
Upplupna löner, semesterlöner och pension	-451 544	-371 192
Upplupna sociala avgifter	-141 876	-116 629
Övriga poster		-421 539
	<b>-593 420</b>	<b>-909 360</b>

**Not 23 Justering för poster som inte ingår i kassaflödet**

	2023-12-31	2022-12-31
Avskrivningar	481 265	747 127
Vinst vid försäljning av anläggningstillgångar	-20 000	-756 477
	<b>461 265</b>	<b>-9 350</b>

**Not 24 Likvida medel**

	2023-12-31	2022-12-31
<b>Likvida medel</b>		
Kassamedel	29	29
Tillgodohavanden på koncernkonto	55 292 343	42 462 413
	<b>55 292 372</b>	<b>42 462 442</b>

**Not 25 Ställda säkerheter**

	2023-12-31	2022-12-31
Företagsinteckning ställda som säkerhet för moderbolagsskulder	3 000 000	0
Garanti Länsstyrelsen, Miljöskyddsensheten	2 000 000	1 000 000
	<b>5 000 000</b>	<b>1 000 000</b>



2024042401854


Stockholm den dag som framgår av vår underskrift.



Magnus Persson  
Styrelseordförande



Roger Axelsson



Håkan Lind



Dick Örn



Tony Persson  
Verkställande Direktör

Vår revisionsberättelse har lämnats den dag som framgår av vår elektroniska signatur.

Öhrlings PricewaterhouseCoopers AB



Linda Andersson  
Auktoriserad revisor

# Verifikat

Transaktion 09222115557515031832

2024042401855

## Dokument

Årsredovisning 2023-SCAR

Huvuddokument

17 sidor

Startades 2024-04-13 09:37:15 CEST (+0200) av Agne

Andriusyte (AA)

Färdigställt 2024-04-12 16:18:04 CEST (+0200)

## Initierare

Agne Andriusyte (AA)

Bellman Group

Org. nr 559108-3729

agne.andriusyte@bellmangroup.se

+46706192204

## Signerare

Magnus Persson (MP)

Bellman Group AB

magnus.persson@bellmangroup.se

Roger Axelsson (RA)

Bellman Group AB

roger.axelsson@bellmangroup.se



Namnet som returnerades från svenskt BankID var

"MAGNUS PERSSON"

Signerade 2024-04-12 09:49:19 CEST (+0200)

Namnet som returnerades från svenskt BankID var

"ROGER AXELSSON"

Signerade 2024-04-12 12:15:16 CEST (+0200)



# Verifikat

Transaktion 09222115557515031832

2024042401856

Håkan Lind (HL)  
Bellman Group AB  
hakan.lind@bellmangroup.se



Namnet som returnerades från svenskt BankID var  
"HÅKAN LIND"  
Signerade 2024-04-12 14:27:16 CEST (+0200)

Dick Örn (DÖ)  
mark@bellmans.se




Namnet som returnerades från svenskt BankID var "DICK  
ÖRN"  
Signerade 2024-04-12 14:28:55 CEST (+0200)

Tony Persson (TP)  
tony.persson@bellmans.se



Namnet som returnerades från svenskt BankID var  
"Tony Persson"  
Signerade 2024-04-12 14:32:11 CEST (+0200)

Linda Andersson (LA)  
PwC  
linda.andersson@pwc.com



Namnet som returnerades från svenskt BankID var  
"LINDA ANDERSSON"  
Signerade 2024-04-12 16:13:04 CEST (+0300)

Detta verifikat är utfärdat av Scrive. Information i kursiv stil är säkert verifierad av Scrive. Se de dolda bilagorna för mer information/bevis om detta dokument. Använd en PDF-läsare som t.ex Adobe Reader som kan visa dolda bilagor för att se bilagorna. Observera att om dokumentet skrivs ut kan inte integriteten i papperskopian bevisas enligt nedan och att en vanlig papperutskrift saknar innehållet i de dolda bilagorna. Den digitala signaturen (elektroniska förseglingen) säkerställer att integriteten av detta dokument, inklusive de dolda bilagorna, kan bevisas matematiskt och oberoende av Scrive. För er bekvämlighet tillhandahåller Scrive även en tjänst för att kontrollera dokumentets integritet automatiskt på <https://scrive.com/verify>



# Revisionsberättelse

Till bolagsstämman i Såcab Åkericentral AB, org.nr 556527-8529

## Rapport om årsredovisningen

### Uttalanden

Vi har utfört en revision av årsredovisningen för Såcab Åkericentral AB för år 2023.

Enligt vår uppfattning har årsredovisningen upprättats i enlighet med årsredovisningslagen och ger en i alla väsentliga avseenden rättvisande bild av Såcab Åkericentral ABs finansiella ställning per den 31 december 2023 och av dess finansiella resultat och kassaflöde för året enligt årsredovisningslagen. Förvaltningsberättelsen är förenlig med årsredovisningens övriga delar.

Vi tillstyrker därför att bolagsstämman fastställer resultaträkningen och balansräkningen för Såcab Åkericentral AB.

### Grund för uttalanden

Vi har utfört revisionen enligt International Standards on Auditing (ISA) och god revisionssed i Sverige. Vårt ansvar enligt dessa standarder beskrivs närmare i avsnittet Revisorns ansvar. Vi är oberoende i förhållande till Såcab Åkericentral AB enligt god revisorssed i Sverige och har i övrigt fullgjort vårt yrkesetiska ansvar enligt dessa krav.

Vi anser att de revisionsbevis vi har inhämtat är tillräckliga och ändamålsenliga som grund för våra uttalanden.

### Styrelsens och verkställande direktörens ansvar

Det är styrelsen och verkställande direktören som har ansvaret för att årsredovisningen upprättas och att den ger en rättvisande bild enligt årsredovisningslagen. Styrelsen och verkställande direktören ansvarar även för den interna kontroll som de bedömer är nödvändig för att upprätta en årsredovisning som inte innehåller några väsentliga felaktigheter, vare sig dessa beror på oegentligheter eller misstag.

Vid upprättandet av årsredovisningen ansvarar styrelsen och verkställande direktören för bedömningen av bolagets förmåga att fortsätta verksamheten. De upplyser, när så är tillämpligt, om förhållanden som kan påverka förmågan att fortsätta verksamheten och att använda antagandet om fortsatt drift. Antagandet om fortsatt drift tillämpas dock inte om styrelsen och verkställande direktören avser att likvidera bolaget, upphöra med verksamheten eller inte har något realistiskt alternativ till att göra något av detta.

### Revisorns ansvar

Våra mål är att uppnå en rimlig grad av säkerhet om huruvida årsredovisningen som helhet inte innehåller några väsentliga felaktigheter, vare sig dessa beror på oegentligheter eller misstag, och att lämna en revisionsberättelse som innehåller våra uttalanden. Rimlig säkerhet är en hög grad av säkerhet, men är ingen garanti för att en revision som utförs enligt ISA och god revisionssed i Sverige alltid kommer att upptäcka en väsentlig felaktighet om en sådan finns. Felaktigheter kan uppstå på grund av oegentligheter eller misstag och anses vara väsentliga om de enskilt eller tillsammans rimligen kan förväntas påverka de ekonomiska beslut som användare fattar med grund i årsredovisningen.

En ytterligare beskrivning av vårt ansvar för revisionen av årsredovisningen finns på Revisorsinspektionens webbplats: [www.revisorsinspektionen.se/revisornsansvar](http://www.revisorsinspektionen.se/revisornsansvar). Denna beskrivning är en del av revisionsberättelsen.

## Rapport om andra krav enligt lagar och andra författningar

### Uttalanden

Utöver vår revision av årsredovisningen har vi även utfört en revision av styrelsens och verkställande direktörens förvaltning för Såcab Åkericentral AB för år 2023 samt av förslaget till dispositioner beträffande bolagets vinst eller förlust.

Vi tillstyrker att bolagsstämman disponerar vinsten enligt förslaget i förvaltningsberättelsen och beviljar styrelsens ledamöter och verkställande direktören ansvarsfrihet för räkenskapsåret.

## Grund för uttalanden

Vi har utfört revisionen enligt god revisions sed i Sverige. Vårt ansvar enligt denna beskrivs närmare i avsnittet Revisorns ansvar. Vi är oberoende i förhållande till Såcab Åkericentral AB enligt god revisors sed i Sverige och har i övrigt fullgjort vårt yrkesetiska ansvar enligt dessa krav.

Vi anser att de revisionsbevis vi har inhämtat är tillräckliga och ändamålsenliga som grund för våra uttalanden.

## Styrelsens och verkställande direktörens ansvar

Det är styrelsen som har ansvaret för förslaget till dispositioner beträffande bolagets vinst eller förlust. Vid förslag till utdelning innefattar detta bland annat en bedömning av om utdelningen är försvarlig med hänsyn till de krav som bolagets verksamhetsart, omfattning och risker ställer på storleken av bolagets egna kapital, konsolideringsbehov, likviditet och ställning i övrigt.

Styrelsen ansvarar för bolagets organisation och förvaltningen av bolagets angelägenheter. Detta innefattar bland annat att fortlöpande bedöma bolagets ekonomiska situation, och att tillse att bolagets organisation är utformad så att bokföringen, medelsförvaltningen och bolagets ekonomiska angelägenheter i övrigt kontrolleras på ett betryggande sätt. Den verkställande direktören ska sköta den löpande förvaltningen enligt styrelsens riktlinjer och anvisningar och bland annat vidta de åtgärder som är nödvändiga för att bolagets bokföring ska fullgöras i överensstämmelse med lag och för att medelsförvaltningen ska skötas på ett betryggande sätt.

## Revisorns ansvar

Vårt mål beträffande revisionen av förvaltningen, och därmed vårt uttalande om ansvarsfrihet, är att inhämta revisionsbevis för att med en rimlig grad av säkerhet kunna bedöma om någon styrelseledamot eller verkställande direktören i något väsentligt avseende:

- företagit någon åtgärd eller gjort sig skyldig till någon försummelse som kan föranleda ersättningsskyldighet mot bolaget, eller
- på något annat sätt handlat i strid med aktiebolagslagen, årsredovisningslagen eller bolagsordningen.

Vårt mål beträffande revisionen av förslaget till dispositioner av bolagets vinst eller förlust, och därmed vårt uttalande om detta, är att med rimlig grad av säkerhet bedöma om förslaget är förenligt med aktiebolagslagen.

Rimlig säkerhet är en hög grad av säkerhet, men ingen garanti för att en revision som utförs enligt god revisions sed i Sverige alltid kommer att upptäcka åtgärder eller försummelser som kan föranleda ersättningsskyldighet mot bolaget, eller att ett förslag till dispositioner av bolagets vinst eller förlust inte är förenligt med aktiebolagslagen.

En ytterligare beskrivning av vårt ansvar för revisionen av förvaltningen finns på Revisorsinspektionens webbplats: [www.revisorsinspektionen.se/revisornsansvar](http://www.revisorsinspektionen.se/revisornsansvar). Denna beskrivning är en del av revisionsberättelsen.

Stockholm den dag som framgår av vår elektroniska signatur

Öhrlings PricewaterhouseCoopers AB

Linda Andersson  
Auktoriserad revisor

# Deltagare

ÖHRLINGS PRICEWATERHOUSECOOPERS AB 556029-6740 Sverige

Signerat med Svenskt BankID

2024-04-12 14:16:18 UTC

Namn returnerat från Svenskt BankID: LINDA ANDERSSON

Datum

Linda Andersson  
Auktoriserad revisor

Leveranskanal: E-post

2024042401859