

Årsredovisning

för

Ennco2 fastigheter AB

559058-2424


Räkenskapsåret

2022-05-01 – 2023-04-30

Fastställelseintyg

Undertecknad styrelseledamot i Ennco2 fastigheter AB intygar, dels att denna kopia av årsredovisningen stämmer överens med originalet, dels att resultaträkningen och balansräkningen i årsredovisningen har fastställts på årsstämman den 31 oktober 2023. Årsstämman beslutade att godkänna styrelsens förslag till resultatdisposition.

Mjölby den 31 oktober 2023


Olle Nordquist

Styrelsen för Ennco2 fastigheter AB avger följande årsredovisning för räkenskapsåret 2022-05-01 – 2023-04-30.

Årsredovisningen är upprättad i svenska kronor, SEK. Om inte annat särskilt anges, redovisas alla belopp i hela kronor (kr). Uppgifter inom parentes avser föregående år.

Förvaltningsberättelse

Verksamheten

Allmänt om verksamheten

Bolaget äger och förvaltar fastigheter.

Företaget har sitt säte i Mjölby, Östergötlands län.

Flerårsöversikt (Tkr)	2022/23	2021/22	2020/21 (16 mån)	2019
Nettoomsättning	1 082	1 061	1 333	985
Resultat efter finansiella poster	291	338	475	274
Soliditet (%)	25	22	17	17

Förändringar i eget kapital

	Aktie- kapital	Balanserat resultat	Årets resultat	Totalt
Belopp vid årets ingång	50 000	973 378	201 784	1 225 162
Disposition enligt beslut av årsstämman:				
Balanseras i ny räkning		201 784	-201 784	0
Årets resultat			172 466	172 466
Belopp vid årets utgång	50 000	1 175 162	172 466	1 397 628

Resultatdisposition

Styrelsen föreslår att till förfogande stående vinstmedel (kronor):

balanserad vinst	1 175 163
årets vinst	172 466
	1 347 629
disponeras så att i ny räkning överföres	1 347 629
	1 347 629

Företagets resultat och ställning i övrigt framgår av efterföljande resultat- och balansräkning med noter.

Resultaträkning

Not
1

2022-05-01
-2023-04-30

2021-05-01
-2022-04-30

Rörelseintäkter, lagerförändringar m. m.

Nettoomsättning

1 082 258

1 060 542

Summa rörelseintäkter, lagerförändringar m.m.

1 082 258

1 060 542

Rörelsekostnader

Övriga externa kostnader

-427 296

-406 209

Av- och nedskrivningar av materiella och immateriella
anläggningstillgångar

-214 484

-214 484

Summa rörelsekostnader

-641 780

-620 693

Rörelseresultat

440 478

439 849

Finansiella poster

Räntekostnader och liknande resultatposter

-149 573

-101 616

Summa finansiella poster

-149 573

-101 616

Resultat efter finansiella poster

290 905

338 233

Bokslutsdispositioner

Förändring av periodiseringsfonder

-73 000

-84 000

Summa bokslutsdispositioner

-73 000

-84 000

Resultat före skatt

217 905

254 233

Skatter

Skatt på årets resultat

-45 439

-52 449

Årets resultat

172 466

201 784

Balansräkning

Not
1

2023-04-30

2022-04-30

TILLGÅNGAR

Anläggningstillgångar

Materiella anläggningstillgångar

Byggnader och mark

3

5 168 278

5 382 762

Summa materiella anläggningstillgångar

5 168 278

5 382 762

Summa anläggningstillgångar

5 168 278

5 382 762

Omsättningstillgångar

Kortfristiga fordringar

Kundfordringar

4 730

4 625

Förutbetalda kostnader och upplupna intäkter

14 589

13 323

Summa kortfristiga fordringar

19 319

17 948

Kassa och bank

Kassa och bank

938 434

709 250

Summa kassa och bank

938 434

709 250

Summa omsättningstillgångar

957 753

727 198

SUMMA TILLGÅNGAR

6 126 031

6 109 960

Balansräkning

Not
1

2023-04-30

2022-04-30

EGET KAPITAL OCH SKULDER

Eget kapital

Bundet eget kapital

Aktiekapital

50 000

50 000

Summa bundet eget kapital

50 000

50 000

Fritt eget kapital

Balanserat resultat

1 175 163

973 379

Årets resultat

172 466

201 784

Summa fritt eget kapital

1 347 629

1 175 163

Summa eget kapital

1 397 629

1 225 163

Obeskattade reserver

Periodiseringsfonder

199 000

126 000

Summa obeskattade reserver

199 000

126 000

Långfristiga skulder

4, 5

Övriga skulder till kreditinstitut

3 907 000

4 171 000

Summa långfristiga skulder

3 907 000

4 171 000

Kortfristiga skulder

5

Övriga skulder till kreditinstitut

264 000

264 000

Leverantörsskulder

42 874

62 696

Skatteskulder

4 082

11 092

Övriga skulder

63 406

47 268

Upplupna kostnader och förutbetalda intäkter

248 040

202 741

Summa kortfristiga skulder

622 402

587 797

SUMMA EGET KAPITAL OCH SKULDER

6 126 031

6 109 960

Noter

Not 1 Redovisningsprinciper

Allmänna upplysningar

Årsredovisningen är upprättad i enlighet med årsredovisningslagen och Bokföringsnämndens allmänna råd (BFNAR 2016:10) om årsredovisning i mindre företag.

Avskrivning

Tillämpade avskrivningstider:

Byggnader 25 år

Not 2 Uppgifter om moderföretag

Namn	Org.nr	Säte
Ennco Fastigheter AB	556205-4014	Mjölby, Östergötland

Not 3 Byggnader och mark

	2023-04-30	2022-04-30
Ingående anskaffningsvärden	6 669 272	6 669 272
Utgående ackumulerade anskaffningsvärden	6 669 272	6 669 272
Ingående avskrivningar	-1 286 510	-1 072 026
Årets avskrivningar	-214 484	-214 484
Utgående ackumulerade avskrivningar	-1 500 994	-1 286 510
Utgående redovisat värde	5 168 278	5 382 762

Not 4 Långfristiga skulder

	2023-04-30	2022-04-30
Skulder som ska betalas senare än fem år efter balansdagen	2 851 000	3 115 000
	2 851 000	3 115 000

Not 5 Skulder som avser flera poster


Företagets lån om 4 171 000 kronor redovisas under följande poster i balansräkningen.

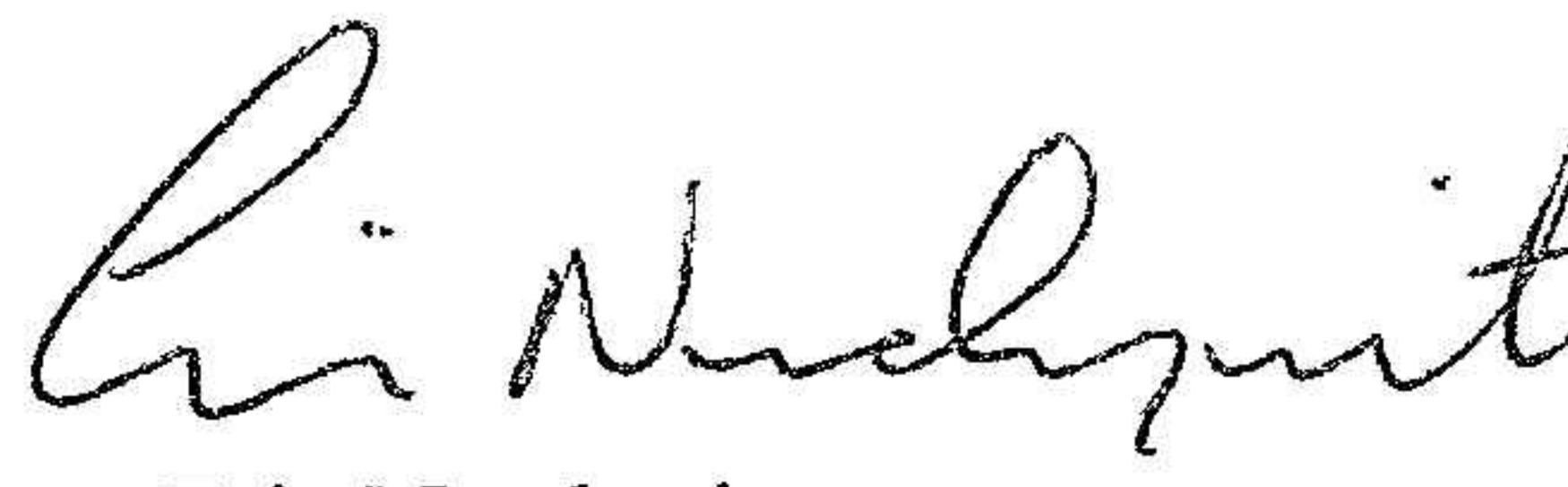
	2023-04-30	2022-04-30
Långfristiga skulder		
Övriga skulder till kreditinstitut	3 907 000	4 171 000
	3 907 000	4 171 000
Kortfristiga skulder		
Övriga skulder till kreditinstitut	264 000	264 000
	264 000	264 000

Not 6 Ställda säkerheter

	2023-04-30	2022-04-30
Fastighetsinteckning	5 315 000	5 315 000
	5 315 000	5 315 000

Mjölby den 9 oktober 2023


Olle Nordquist
Ordförande


Eric Nordquist