

Plusgruppen AB

Organisationsnummer 556898-7290

Årsredovisning 2023


Styrelsen och verkställande direktören får härmed avlämna årsredovisning för räkenskapsåret 2023-01-01 - 2023-12-31.

Innehållsförteckning

Förvaltningsberättelse	2
Resultaträkning	3
Balansräkning	4-5
Förändring av eget kapital	5
Tilläggsupplysningar	6-8

Undertecknad styrelseledamot intygar härmed dels att denna kopia av årsredovisningen överensstämmer med originalet, dels att resultat- och balansräkningen fastställs på ordinarie årsstämma 2024-04-26. Stämman beslöt också att godkänna styrelsens förslag till resultatdisposition.

Helsingborg 2024-04-26


Göran Erlandsson

Förvaltningsberättelse

Verksamheten

Bolaget bedriver konsultrörelse inom organisationsutveckling och investering i mindre bolag.

Dotterbolaget Bygg Säkert i Öresund AB bedriver byggnadsrörelse, Elitplåt Öresund AB bedriver plåtslagerirörelse och Elit Schakt & VA i Öresund AB bedriver verksamhet inom schaktning, vatten och avlopp.

Bolaget avlämnar inte någon koncernredovisning med hänvisning till Årsredovisningslagen 7:3.

Bolagets säte är Helsingborg.

Väsentliga händelser under och efter räkenskapsårets utgång

Under året har aktierna i intresseföretaget Säker Fastighet i Öresund AB avyttrats.

Flerårsöversikt	2023	2022	2021	2020
(tkr)				
Nettoomsättning	450	260	150	200
Resultat efter finansiella poster	2 591	1 136	649	59
Balansomslutning	3 050	1 555	889	459
Soliditet (%)	96	92	92	44
Medeltal anställda	1	1	1	1

* Soliditeten är beräknad som justerat eget kapital i förhållande till totala tillgångar.

Ägarförhållanden

Aktierna i Plusgruppen AB ägs till 39% vardera av André Varga och Jonathan Jönsson samt till 11% vardera av Joel Rosenqvist och Enåks AB.

Resultatdisposition

(Belopp i kr)

Förslag till disposition av bolagets vinst

Till årsstämman förfogande står:

balanserad vinst	226 686
årets resultat	2 407 787
	<hr/>
	2 634 473

Styrelsen föreslår att:

till aktieägarna utdelas	1 600 000
i ny räkning överföres	1 034 473
	<hr/>
	2 634 473

Utdelning

Styrelsen föreslår att årsstämman bemyndigar styrelsen att besluta om betalningsdag.

Styrelsen anser att den föreslagna vinstutdelningen är försvarlig med hänsyn till de krav som verksamhetens art, omfattning och risker ställer på storleken av det egna kapitalet samt bolagets konsolideringsbehov, likviditet och ställning i övrigt.

Beträffande bolagets resultat och ställning i övrigt hänvisas till efterföljande resultat- och balansräkningar med tillhörande tilläggsupplysningar och bokslutskommentarer.

Resultaträkning

<i>Belopp i tkr</i>	Not	2023-01-01 2023-12-31	2022-01-01 2022-12-31
Rörelsens intäkter m.m.			
Nettoomsättning		450	260
Summa rörelsens intäkter	1,2	450	260
Rörelsens kostnader			
Övriga externa kostnader		-11	-124
Summa rörelsens kostnader	1,2	-11	-124
Rörelseresultat		439	136
Resultat från finansiella investeringar			
Anteciperad utdelning		1 600	1 000
Resultat från andelar i koncernföretag		80	-
Resultat från andelar i intresseföretag och gemensamt styrda företag		468	-
Övriga ränteintäkter och liknande resultatposter övriga		4	-
Räntekostnader och liknande resultatposter övriga		0	0
Summa finansiella poster		2 152	1 000
Resultat efter finansiella poster		2 591	1 136
Bokslutsdispositioner			
Förändring av periodiseringsfond		-113	-
Summa bokslutsdispositioner		-113	0
Resultat före skatt		2 478	1 136
Skatt på årets resultat		-70	-28
Arets resultat		2 408	1 108

2024052109033

Balansräkning

<i>Belopp i tkr</i>	<i>Not</i>	2023-12-31	2022-12-31
TILLGÅNGAR			
Finansiella anläggningstillgångar			
Andelar i koncernföretag	4	110	110
Andelar i intresseföretag och gemensamt styrda företag	5	-	36
		110	146
Summa anläggningstillgångar		110	146
Kortfristiga fordringar			
Fordringar hos koncernföretag	6	2 050	1 000
		2 050	1 000
Kassa och bank		890	409
Summa omsättningstillgångar		2 940	1 409
SUMMA TILLGÅNGAR		3 050	1 555

2024052109034

Balansräkning

<i>Belopp i tkr</i>	Not	2023-12-31	2022-12-31
EGET KAPITAL OCH SKULDER			
Eget kapital			
Bundet eget kapital			
Aktiekapital		200	200
		200	200
Fritt eget kapital			
Balanserad vinst		226	119
Årets resultat		2 408	1 108
		2 634	1 227
Summa eget kapital		2 834	1 427
Obeskattade reserver		113	-
Kortfristiga skulder			
Skatteskulder		67	58
Övriga skulder		36	70
Summa kortfristiga skulder		103	128
SUMMA EGET KAPITAL OCH SKULDER		3 050	1 555

Förändring av eget kapital

	Aktie- kapital	Balanserad vinst inkl. årets resultat	Summa eget kapital
Belopp vid årets ingång 2023-01-01	200	1 226	1 426
Vinstdisposition enligt årsstämma			
Utdelning till aktieägarna		-1 000	-1 000
Årets resultat		2 408	2 408
Belopp vid årets utgång 2023-12-31	200	2 634	2 834

Tilläggsupplysningar

Not 1 Redovisningsprinciper och värderingsprinciper

Årsredovisningslagen och Bokföringsnämndens allmänna råd BFNAR 2012:1 (K3) tillämpas vid upprättandet av finansiella rapporter.

Redovisningsvaluta

Årsredovisningen är upprättad i svenska kronor och beloppen anges i tkr om inget annat anges.

Värderingsprinciper m.m.

Tillgångar, avsättningar och skulder har värderats till anskaffningsvärden om inget annat anges nedan.

Intäktsredovisning

Intäkter avseende försäljning av varor redovisas när de väsentliga riskerna och fördelarna som är förknippade med äganderätten till varorna har övergått på köparen och när intäktsbeloppet kan beräknas på ett tillförlitligt sätt.

Andelar i koncernföretag

I moderbolaget redovisas andelar i koncernföretag initialt till anskaffningsvärdet, vilket inkluderar eventuella transaktionsutgifter som är direkt hänförliga till förvärvet av andelarna. Emissionslikvider och aktieägartillskott läggs till anskaffningsvärdet. Skulle det verkliga värdet vara lägre än det redovisade värdet skrivs andelarna ned till det verkliga värdet om värdenedgången kan antas vara bestående.

Andelar i intresseföretag och gemensamt styrda företag

Intresseföretag är de företag där koncernen har ett betydande men inte bestämmande inflytande, vilket i regel gäller för aktieinnehav som omfattar minst 20% av rösterna. I gemensamt styrda företag bedrivs verksamheten avtalsmässigt gemensamt av två eller flera parter.

I moderbolaget redovisas andelar i intresseföretag och gemensamt styrda företag initialt till anskaffningsvärdet, vilket inkluderar eventuella transaktionsutgifter som är direkt hänförliga till förvärvet av andelarna. Emissionslikvider och aktieägartillskott läggs till anskaffningsvärdet. Skulle det verkliga värdet vara lägre än det redovisade värdet skrivs andelarna ned till det verkliga värdet om värdenedgången kan antas vara bestående.

Nedskrivningar

Skulle en indikation om en värdenedgång beträffande en tillgång föreligga fastställs dess återvinningsvärde. Överstiger tillgångens bokförda värde återvinningsvärdet skrivs tillgången ner till detta värde. Återvinningsvärdet definieras som det högsta av marknadsvärdet och nyttjandevärdet. Nyttjandevärdet definieras som nuvärdet av de uppskattade framtida betalningar som tillgången genererar. Nedskrivningar redovisas över resultaträkningen.

Inkomstskatter

Redovisning av inkomstskatt inkluderar aktuell skatt och uppskjuten skatt. Skatten redovisas i resultaträkningen, förutom i de fall den avser poster som redovisas direkt i eget kapital. I sådana fall redovisas även skatten i eget kapital. Uppskjuten skatt redovisas enligt balansräkningsmetoden på alla väsentliga temporära skillnader. En temporär skillnad finns när det bokförda värdet på en tillgång eller skuld skiljer sig från det skattemässiga värdet.

Uppskjuten skatt beräknas med tillämpning av den skattesats som har beslutats eller aviserats per balansdagen vilken för närvarande är 20,6%.

Uppskjutna skattefordringar redovisas i den omfattning det är troligt att framtida skattemässiga överskott kommer att finnas mot vilka de temporära skillnaderna kan nyttjas.

Fordringar

Fordringar har upptagits till de belopp varmed de beräknas inflyta.

Not 2 Uppskattningar och bedömningar

Företagsledningen gör uppskattningar och antaganden om framtiden. Dessa uppskattningar kommer sällan att motsvara det verkliga resultatet. Inga poster i årsredovisningen bygger på väsentliga uppskattningar eller bedömningar från företagsledningen. Varje år prövas om det finns någon indikation på att tillgångars värde är lägre än det redovisade värdet. Finns en indikation så beräknas tillgångens återvinningsvärde, vilket är det lägsta av tillgångens verkliga värde med avdrag för försäljningskostnader och nyttjandevärdet.

UPPLYSNINGAR TILL ENSKILDA POSTER

Not 3 Medeltalet anställda

	2023	2022
Medeltalet anställda	1	1

Not 4 Andelar i koncernföretag

	2023-12-31	2022-12-31
Ingående anskaffningsvärde	110	96
Årets inköp	-	25
Årets försäljningar	-	-11
Redovisat värde	110	110

Not 5 Andelar i intresseföretag och gemensamt styrda företag

	2023-12-31	2022-12-31
Ingående anskaffningsvärde	36	36
Årets försäljning	-36	-
Redovisat värde	-	36

Not 6 Fordringar hos koncernföretag

	2023-12-31	2022-12-31
Ingående anskaffningsvärde	1 000	500
Utlåning	2 050	1 000
Amortering	-1 000	-500
Redovisat värde	2 050	1 000

Not 7 Ställda säkerheter


	2023-12-31	2022-12-31
Ställda säkerheter	Inga	Inga

ÖVRIGA UPPLYSNINGAR


Not 8 Eventualförpliktelser

	2023-12-31	2022-12-31
Borgensåtagande till förmån för koncernföretag	1 210	1 390

Helsingborg 2024-04-26




Joel Rosenqvist
Ordförande



André Varga
Verkställande direktör



Göran Erländsson



Jonathan Jönsson