


Årsredovisning
och
Koncernredovisning
för
Sommarnöjen Holding AB
556584-3264
Räkenskapsåret
2024

Fastställelseintyg

Undertecknad styrelseledamot i Sommarnöjen Holding AB intygar att resultaträkningen och balansräkningen i årsredovisningen för moderbolaget samt koncernresultaträkningen och koncernbalansräkningen har fastställts på årsstämma den 9 juli 2025. Årsstämman beslutade att godkänna styrelsens förslag till resultatdisposition.

Jag intygar också att innehållet i årsredovisningen och revisionsberättelsen stämmer överens med originalen.

Stockholm den 9 juli 2025



Tomas Riesenberg Tjajkovski

Årsredovisning
och
Koncernredovisning
för
Sommarnöjen Holding AB
556584-3264
Räkenskapsåret
2024

Styrelsen för Sommarnöjen Holding AB avger följande årsredovisning och koncernredovisning för räkenskapsåret 2024.

Årsredovisningen är upprättad i svenska kronor, SEK. Om inte annat särskilt anges, redovisas alla belopp i hela kronor (kr). Uppgifter inom parentes avser föregående år.

Förvaltningsberättelse

Information om verksamheten

Företaget uppför och säljer fritidshus. Verksamheten bedrivs till största delen i dotterbolaget Sommarnöjen Scandinavia AB. Detta är första året som företaget upprättar koncernredovisning.

Företaget har sitt säte i Stockholm.

Ägarförhållanden

Namn	Antal aktier	Antal röster
Tomas Riesenbergs Tjajkovski	818 000	818 000
Sommarnöjen Holding 2 AB, (556929-8770)	817 000	817 000
Torild Carlsson	32 000	32 000

Flerårsöversikt (Tkr)

Koncernen	2024	2023	2022	2021
Nettoomsättning	124 555	171 259	960	946
Resultat efter finansiella poster	20 611	6 005	1 159	8 927
Balansomslutning	115 499	103 346	33 331	33 342
Soliditet (%)	45,6	34,4	90,3	86,8

Moderbolaget	2024	2023	2022	2021
Nettoomsättning	1 200	1 420	960	946
Resultat efter finansiella poster	13 585	1 925	1 159	8 927
Balansomslutning	46 267	35 637	33 331	33 342
Soliditet (%)	98,6	89,9	90,3	86,8

Förändringar i eget kapital

Koncernen	Aktiekapital	Annat eget kapital inkl. årets resultat	Totalt
Belopp vid årets ingång	166 700	35 348 072	35 514 772
Återbetalning aktieägartillskott		-411 585	-411 585
Årets resultat		19 123 994	19 123 994
Belopp vid årets utgång	166 700	54 060 481	54 227 181

2025072411979

Moderbolaget	Aktie- kapital	Reserv- fond	Balanserat resultat	Årets resultat	Totalt
Belopp vid årets ingång	166 700	9 934 300	19 999 331	1 924 654	32 024 985
Disposition enligt beslut av årsstämman:					
Balanseras i ny räkning			1 924 654	-1 924 654	0
Årets resultat				13 584 771	13 584 771
Belopp vid årets utgång	166 700	9 934 300	21 923 985	13 584 771	45 609 756

Villkorade, ännu ej återbetalda, aktieägartillskott uppgår per balansdagen till 6 500tkr (6 500tkr).

Förslag till vinstdisposition

Styrelsen föreslår att till förfogande stående vinstmedel (kronor):

balanserad vinst	21 923 985
avgår extra stämma	-1 000 000
årets vinst	13 584 771
	34 508 756
disponeras så att	
i ny räkning överföres	34 508 756
	34 508 756

Koncernens och moderbolagets resultat och ställning i övrigt framgår av efterföljande resultat- och balansräkningar samt kassaflödesanalyser med noter.

2025072411980

Koncernens Resultaträkning

	Not	2024-01-01 -2024-12-31	2023-01-01 -2023-12-31
Nettoomsättning		124 555 417	171 259 142
Övriga rörelseintäkter		1 961 900	1 627 542
		126 517 317	172 886 684
Rörelsens kostnader			
Råvaror och förnödenheter		-89 103 185	-138 419 936
Övriga externa kostnader	2	-15 031 911	-11 313 690
Personalkostnader	3	-11 301 605	-13 199 947
Avskrivningar och nedskrivningar av materiella och immateriella anläggningstillgångar		-3 106 878	-2 172 641
Övriga rörelsekostnader		-1 090 516	-1 999 595
		-119 634 095	-167 105 809
Rörelseresultat		6 883 222	5 780 875
Resultat från finansiella poster			
Resultat från andelar i intresseföretag och gemensamt styrda företag		0	-31 919
Resultat från övriga värdepapper och fordringar som är anläggningstillgångar	4	13 307 427	0
Övriga ränteintäkter och liknande resultatposter		487 764	282 294
Räntekostnader och liknande resultatposter		-67 785	-26 345
		13 727 406	224 030
Resultat efter finansiella poster		20 610 628	6 004 905
Resultat före skatt		20 610 628	6 004 905
Skatt på årets resultat	5	-1 486 634	-1 194 871
Årets resultat		19 123 994	4 810 034
Hänförligt till moderföretagets aktieägare		15 280 072	4 096 303
Hänförligt till innehav utan bestämmande inflytande		3 843 923	713 731

Koncernens	Not	2024-12-31	2023-12-31
Balansräkning			
TILLGÅNGAR			
Anläggningstillgångar			
<i>Immateriella anläggningstillgångar</i>			
Balanserade utgifter för utvecklingsarbeten och liknande arbeten	6	992 145	186 497
		992 145	186 497
<i>Materiella anläggningstillgångar</i>			
Byggnader och mark	7	16 167 759	17 624 965
Inventarier, verktyg och installationer	8	1 246 865	1 680 794
		17 414 624	19 305 759
<i>Finansiella anläggningstillgångar</i>			
Andelar i koncernföretag	9	12 750	0
Fordringar hos koncernföretag	10	1 500 000	0
Andelar i intresseföretag och gemensamt styrda företag	11	13 870	13 870
Fordringar hos intresseföretag och gemensamt styrda företag	12	1 118 083	3 305 024
Uppskjuten skattefordran		904 524	486 417
Andra långfristiga fordringar	13	9 347 701	29 780 823
		12 896 928	33 586 134
Summa anläggningstillgångar		31 303 697	53 078 390
Omsättningstillgångar			
<i>Varulager m m</i>			
Färdiga varor och handelsvaror		0	68 270
Förskott till leverantörer		9 052 648	12 354 781
		9 052 648	12 423 051
<i>Kortfristiga fordringar</i>			
Kundfordringar		5 929 856	4 562 737
Fordringar hos koncernföretag		601 334	0
Fordringar hos intresseföretag och gemensamt styrda företag		3 356 572	216 000
Övriga fordringar		145 011	234 373
Förutbetalda kostnader och upplupna intäkter		4 037 869	1 163 468
		14 070 642	6 176 578
<i>Kassa och bank</i>	14	61 072 469	31 667 920
Summa omsättningstillgångar		84 195 759	50 267 549
SUMMA TILLGÅNGAR		115 499 456	103 345 939

Koncernens Balansräkning

Not 2024-12-31 2023-12-31

EGET KAPITAL OCH SKULDER

Eget kapital

Eget kapital hänförligt till moderföretagets aktieägare

Aktiekapital		166 700	166 700
Annat eget kapital inklusive årets resultat		52 474 796	34 031 587
Eget kapital hänförligt till moderföretagets aktieägare		52 641 496	34 198 287

Innehav utan bestämmande inflytande

Innehav utan bestämmande inflytande		1 585 685	1 316 485
-------------------------------------	--	-----------	-----------

Eget kapital hänförligt till minoritetsintresset

		1 585 685	1 316 485
--	--	------------------	------------------

Summa eget kapital

		54 227 181	35 514 772
--	--	-------------------	-------------------

Avsättningar

Avsättningar för uppskjuten skatt		230 720	230 720
Övriga avsättningar	15	3 000 000	1 000 000
		3 230 720	1 230 720

Kortfristiga skulder

Förskott från kunder		38 233 147	43 871 560
Leverantörsskulder		2 939 009	3 541 348
Skulder till koncernföretag		0	19 163
Aktuella skatteskulder		2 756 575	1 340 140
Övriga skulder		5 588 364	5 754 174
Upplupna kostnader och förutbetalda intäkter		8 524 460	12 074 062
		58 041 555	66 600 447

SUMMA EGET KAPITAL OCH SKULDER

115 499 456 103 345 939

Koncernens

Not

2024-01-01
-2024-12-31

2023-01-01
-2023-12-31

Kassaflödesanalys

Den löpande verksamheten

Resultat efter finansiella poster	20 610 628	6 004 905
Justeringar för poster som inte ingår i kassaflödet m.m	-8 346 414	2 165 571
Betald skatt	-488 306	-190 433

Kassaflöde från den löpande verksamheten före förändringar av rörelsekapital

11 775 908 7 980 043

Kassaflöde från förändringar i rörelsekapital

Förändring av varulager och pågående arbeten	68 270	1 331 730
Förändring kundfordringar	-1 367 119	-980 541
Förändring av kortfristiga fordringar	-3 224 812	13 868 216
Förändring leverantörsskulder	-602 339	-8 959
Förändring av kortfristiga skulder	-9 372 988	-19 151 922
Kassaflöde från den löpande verksamheten	-2 723 080	3 038 567

Investeringsverksamheten

Investeringar i immateriella anläggningstillgångar	-992 145	0
Investeringar i materiella anläggningstillgångar	-4 782 055	-13 734 541
Försäljning av materiella anläggningstillgångar	3 898 674	289 135
Investeringar i finansiella anläggningstillgångar	-1 759 070	-374 150
Försäljning av finansiella anläggningstillgångar	36 173 810	43 338
Kassaflöde från investeringsverksamheten	32 539 214	-13 776 218

Finansieringsverksamheten

Utbetald utdelning	-411 585	0
Kassaflöde från finansieringsverksamheten	-411 585	0

Årets kassaflöde

29 404 549 -10 737 651

Likvida medel vid årets början

Likvida medel vid årets början	31 667 920	42 405 571
Likvida medel vid årets slut	61 072 469	31 667 920

2025072411985

Moderbolagets Resultaträkning

	Not	2024-01-01 -2024-12-31	2023-01-01 -2023-12-31
Rörelsens intäkter			
Nettoomsättning		1 199 998	1 419 999
		1 199 998	1 419 999
Rörelsens kostnader			
Handelsvaror		0	-4 810
Övriga externa kostnader	2	-209 907	-257 135
Personalkostnader	3	-677 882	-641 898
Avskrivningar och nedskrivningar av materiella och immateriella anläggningstillgångar		-34 803	-34 812
Övriga rörelsekostnader		-450	0
		-923 042	-938 655
Rörelseresultat		276 956	481 344
Resultat från finansiella poster			
Resultat från andelar i koncernföretag		0	1 441 940
Resultat från övriga värdepapper och fordringar som är anläggningstillgångar	4	13 307 427	0
Övriga ränteintäkter och liknande resultatposter		388	400
Räntekostnader och liknande resultatposter		0	970
		13 307 815	1 443 310
Resultat efter finansiella poster		13 584 771	1 924 654
Resultat före skatt		13 584 771	1 924 654
Årets resultat		13 584 771	1 924 654

Moderbolagets Balansräkning

Not 2024-12-31 2023-12-31

TILLGÅNGAR

Anläggningstillgångar

Materiella anläggningstillgångar

Inventarier, verktyg och installationer

8 183 294 196 976
183 294 196 976

Finansiella anläggningstillgångar

Andelar i koncernföretag

9 160 835 3 916 743

Fordringar hos intresseföretag och gemensamt styrda företag

12 1 118 083 1 085 824

Andra långfristiga fordringar

13 9 292 701 29 725 823

10 571 619 34 728 390

Summa anläggningstillgångar

10 754 913 34 925 366

Omsättningstillgångar

Kortfristiga fordringar

Fordringar hos koncernföretag

1 522 485 0

Övriga fordringar

19 820 19 318

Förutbetalda kostnader och upplupna intäkter

0 460 000

1 542 305 479 318

Kassa och bank

33 969 985 232 663

Summa omsättningstillgångar

35 512 290 711 981

SUMMA TILLGÅNGAR

46 267 203 35 637 347

Moderbolagets Balansräkning

Not 2024-12-31 2023-12-31

EGET KAPITAL OCH SKULDER

Eget kapital

Bundet eget kapital

Aktiekapital

166 700

166 700

Reservfond

9 934 300

9 934 300

10 101 000

10 101 000

Fritt eget kapital

Balanserad vinst eller förlust

21 923 985

19 999 331

Årets resultat

13 584 771

1 924 654

35 508 756

21 923 985

Summa eget kapital

45 609 756

32 024 985

Kortfristiga skulder

Leverantörsskulder

0

19 145

Skulder till koncernföretag

500 000

2 797 757

Övriga skulder

122 448

740 460

Upplupna kostnader och förutbetalda intäkter

34 999

55 000

Summa kortfristiga skulder

657 447

3 612 362

SUMMA EGET KAPITAL OCH SKULDER

46 267 203

35 637 347

2025072411987

Moderbolagets Kassaflödesanalys

Not	2024-01-01 -2024-12-31	2023-01-01 -2023-12-31
Den löpande verksamheten		
Resultat efter finansiella poster	13 584 771	1 924 654
Justeringar för poster som inte ingår i kassaflödet	-13 272 624	-1 407 128
Kassaflöde från den löpande verksamheten före förändring av rörelsekapital	312 147	517 526
Kassaflöde från förändring av rörelsekapitalet		
Förändring av kortfristiga fordringar	459 498	-481 121
Förändring av leverantörsskulder	-19 145	1 997
Förändring av kortfristiga skulder	-638 013	-193 232
Kassaflöde från den löpande verksamheten	114 487	-154 830
Investeringsverksamheten		
Investeringar i materiella anläggningstillgångar	-21 121	0
Investeringar i finansiella anläggningstillgångar	-246 880	-374 150
Försäljning av finansiella anläggningstillgångar	33 954 610	572 456
Kassaflöde från investeringsverksamheten	33 686 609	198 306
Finansieringsverksamheten		
Utbetald utdelning	-63 774	0
Kassaflöde från finansieringsverksamheten	-63 774	0
Årets kassaflöde	33 737 322	43 476
Likvida medel vid årets början		
Likvida medel vid årets början	232 663	189 187
Likvida medel vid årets slut	33 969 985	232 663

Noter

Not 1 Redovisnings- och värderingsprinciper

Allmänna upplysningar

Årsredovisningen och koncernredovisningen är upprättad i enlighet med årsredovisningslagen och BFNAR 2012:1 Årsredovisning och koncernredovisning (K3).

Moderföretaget och koncernen tillämpar samma redovisningsprinciper om inte annat framgår nedan.

Byte av redovisningsprincip

Årsredovisningen upprättas för första gången i enlighet med BFNAR 2012:1 Årsredovisning och koncernredovisning (K3). Övergången har gjorts enligt föreskrifterna i K3. Jämförelsetalen har inte räknats om med stöd av 3 kap. 5 § fjärde stycket årsredovisningslagen (1995:1554), vilket kan leda till bristande jämförbarhet.

Intäktsredovisning

Intäkter har tagits upp till verkligt värde av vad som erhållits eller kommer att erhållas och redovisas i den omfattning det är sannolikt att de ekonomiska fördelarna kommer att tillgodogöras bolaget och intäkterna kan beräknas på ett tillförlitligt sätt.

Tjänsteuppdrag och entreprenadavtal

Uppdrag på löpande räkning

Inkomst från uppdrag på löpande räkning redovisas som inäkt i takt med att arbete utförs och material levereras eller förbrukas.

Uppdrag till fast pris

Företaget vinstavräknar utförda tjänste- och entreprenaduppdrag till fast pris i den takt arbetet utförs, s.k. successiv vinstavräkning. Vid beräkningen av upparbetad vinst har färdigställandegraden beräknats som per balansdagen nedlagda kostnader i relation till totalt beräknade kostnader för att fullgöra uppdraget. Skillnaden mellan redovisad intäkt och fakturerade dellikvider redovisas i balansräkningen. Vid försäljning av varor redovisas intäkten vid leverans.

Koncernredovisning

Konsolideringsmetod

Koncernredovisningen har upprättats enligt förvärvsmetoden. Detta innebär att förvärvade verksamheters identifierbara tillgångar och skulder redovisas till marknadsvärde enligt upprättad förvärvsanalys. Överstiger verksamhetens anskaffningsvärde det beräknade marknadsvärdet av de förväntade nettotillgångarna enligt förvärvsanalysen redovisas skillnaden som goodwill.

Transaktioner mellan koncernföretag

Koncerninterna fordringar och skulder samt transaktioner mellan koncernföretag liksom orealiserade vinster elimineras i sin helhet. Orealiserade förluster elimineras också såvida inte transaktionen motsvarar ett nedskrivningsbehov.

Förändring av internvinst under räkenskapsåret har elimineras i koncernresultaträkningen.

Anläggningstillgångar

Immateriella och materiella anläggningstillgångar redovisas till anskaffningsvärde minskat med ackumulerade avskrivningar enligt plan och eventuella nedskrivningar.

Avskrivning sker linjärt över den förväntade nyttjandeperioden med hänsyn till väsentligt restvärde. Följande avskrivningsprocent tillämpas:

Immateriella anläggningstillgångar

Balanserade utgifter för utvecklingsarbeten	5 år
Goodwill	5 år

Avskrivningsperiod för goodwill är beräknad utifrån den period som posten bedöms generera ekonomiska fördelar.

Materiella anläggningstillgångar

Byggnader	5-10 år
Inventarier, verktyg och installationer	5 år

Finansiella instrument

Nedskrivningar av icke finansiella anläggningstillgångar

När det finns en indikation på att en tillgångs värde minskat, görs en prövning av nedskrivningsbehov. Har tillgången ett återvinningsvärde som är lägre än det redovisade värdet, skrivs den ner till återvinningsvärdet. Återvinningsvärdet är det högsta av verkligt värde med avdrag för försäljningskostnader och nyttjandevärde. Vid bedömning av nedskrivningsbehov grupperas tillgångarna på de lägsta nivåer där det finns separata identifierbara kassaflöden (kassagenererande enheter). För tillgångar, andra än goodwill, som tidigare skrivits ner görs per varje balansdag en prövning av om återföring bör göras.

I resultaträkningen redovisas nedskrivningar och återföringar av nedskrivningar i den funktion där tillgången nyttjas.

Leasingavtal

Företaget redovisar samtliga leasingavtal, såväl finansiella som operationella, som operationella leasingavtal. Operationella leasingavtal redovisas som en kostnad linjärt över leasingperioden.

Inkomstskatter

Total skatt utgörs av aktuell skatt och uppskjuten skatt. Skatter redovisas i resultaträkningen, utom då underliggande transaktion redovisas direkt mot eget kapital varvid tillhörande skatteeffekter redovisas i eget kapital.

Aktuell skatt

Aktuell skatt avser inkomstskatt för innevarande räkenskapsår samt den del av tidigare räkenskapsårs inkomstskatt som ännu inte redovisats. Aktuell skatt beräknas utifrån den skattesats som gäller per balansdagen.

Uppskjuten skatt

Uppskjuten skatt är inkomstskatt som avser framtida räkenskapsår till följd av tidigare händelser. Redovisning sker enligt balansräkningsmetoden. Enligt denna metod redovisas uppskjutna skatteskulder och uppskjutna skattefordringar på temporära skillnader som uppstår mellan bokförda respektive skattemässiga värden för tillgångar och skulder samt för övriga skattemässiga avdrag eller underskott.

Uppskjutna skattefordringar nettoredovisas mot uppskjutna skatteskulder endast om de kan betalas med ett nettobelopp. Uppskjuten skatt beräknas utifrån gällande skattesats på balansdagen. Effekter av förändringar i gällande skattesatser resultatförs i den period förändringen lagstadsats. Uppskjuten skattefordran redovisas som finansiell anläggningstillgång och uppskjuten skatteskuld som avsättning.

Uppskjuten skattefordran avseende underskottsavdrag eller andra framtida skattemässiga avdrag redovisas i den omfattning det är sannolikt att avdragen kan avräknas mot framtida skattemässiga överskott.

På grund av sambandet mellan redovisning och beskattning särredovisas inte den uppskjutna skatteskulden som är hänförlig till obeskattade reserver.

Nyckeltalsdefinitioner

Nettoomsättning

Rörelsens huvudintäkter, fakturerade kostnader, sidointäkter samt intäktskorrigeringar.

Resultat efter finansiella poster

Resultat efter finansiella intäkter och kostnader men före bokslutsdispositioner och skatter.

Balansomslutning

Företagets samlade tillgångar.

Soliditet (%)

Justerat eget kapital (eget kapital och obeskattade reserver med avdrag för uppskjuten skatt) i procent av balansomslutning.

Uppskattningar och bedömningar

Upprättandet av bokslut och tillämpning av redovisningsprinciper, baseras ofta på ledningens bedömningar, uppskattningar och antaganden som anses vara rimliga vid den tidpunkt då bedömningen görs. Uppskattningar och bedömningar är baserade på historiska erfarenheter och ett antal andra faktorer, som under rådande omständigheter anses vara rimliga. Resultatet av dessa används för att bedöma de redovisade värdena på tillgångar och skulder, som inte annars framgår tydligt från andra källor. Det verkliga utfallet kan avvika från dessa uppskattningar och bedömningar. Uppskattningar och antaganden ses över regelbundet.

Bolagets värdering av immateriella tillgångar bygger på antagandet om att det alltjämt finns en efterfrågan på bolagets produkter de närmaste åren framöver. Nya trender på marknaden skulle kunna innebära förändringar i detta antagande.

2025072411992

**Not 2 Arvode till revisorer
Koncernen**

	2024	2023
Revideco AB		
Revisionsuppdrag	160 850	222 027
	160 850	222 027

Moderbolaget

	2024	2023
Revideco AB		
Revisionsuppdrag	35 900	26 075
	35 900	26 075

**Not 3 Medelantalet anställda
Koncernen**

	2024	2023
Medelantalet anställda	11	14

Moderbolaget

	2024	2023
Medelantalet anställda	1	1

**Not 4 Resultat från övriga värdepapper och fordringar som är anläggningstillgångar
Koncernen**

	2024	2023
Resultat vid avyttringar	13 307 427	0
	13 307 427	0

Moderbolaget

	2024	2023
Resultat vid avyttringar	13 307 427	0
	13 307 427	0

**Not 5 Aktuell och uppskjuten skatt
Koncernen**

	2024	2023
Skatt på årets-resultat		
Aktuell skatt	-1 904 741	-1 174 554
Justering avseende tidigare år	0	-25 498
Förändring av uppskjuten skatt avseende temporära skillnader	418 107	211 181
Återföring periodiseringsfond	0	-206 000
Totalt redovisad skatt	-1 486 634	-1 194 871

Avstämning av effektiv skatt

	2024		2023	
	Procent	Belopp	Procent	Belopp
Redovisat resultat före skatt		20 610 628		6 004 905
Skatt enligt gällande skattesats	20,60	-4 245 790	20,60	-1 534 050
Ej avdragsgilla kostnader		-62 942		-246 549
Ej skattepliktiga intäkter		2 741 849		297 677
Justering slutlig skatt 2022				-25 498
Förändring uppskjuten skattefordran		418 107		211 661
Schablonintäkt p-fond		-6 045		-480
Årets avskrivningar		-388 866		
Underskottsavdrag vars skattevärde ej längre redovisas som tillgång		57 053		102 368
Redovisad effektiv skatt	7,21	-1 486 634	19,90	-1 194 871

**Not 6 Balanserade utgifter för utvecklingsarbeten och liknande arbeten
Koncernen**

	2024-12-31	2023-12-31
Ingående anskaffningsvärden	2 094 074	2 094 074
Inköp	992 145	0
Utgående ackumulerade anskaffningsvärden	3 086 219	2 094 074
Ingående avskrivningar	-1 907 577	-1 681 188
Årets avskrivningar	-186 497	-226 389
Utgående ackumulerade avskrivningar	-2 094 074	-1 907 577
Utgående redovisat värde	992 145	186 497

2025072411994

**Not 7 Byggnader och mark
Koncernen**

	2024-12-31	2023-12-31
Ingående anskaffningsvärden	20 798 549	7 793 265
Inköp	4 660 934	13 005 284
Försäljningar/utrangeringar	-3 753 419	0
Utgående ackumulerade anskaffningsvärden	21 706 064	20 798 549
Ingående avskrivningar	-3 173 584	-1 694 845
Årets avskrivningar	-2 364 721	-1 478 739
Utgående ackumulerade avskrivningar	-5 538 305	-3 173 584
Utgående redovisat värde	16 167 759	17 624 965

**Not 8 Inventarier, verktyg och installationer
Koncernen**

	2024-12-31	2023-12-31
Ingående anskaffningsvärden	2 656 089	2 216 670
Inköp	121 121	729 259
Försäljningar/utrangeringar	-145 255	-289 840
Utgående ackumulerade anskaffningsvärden	2 631 955	2 656 089
Ingående avskrivningar	-975 295	-522 017
Försäljningar/utrangeringar	87 566	75 225
Årets avskrivningar	-497 361	-528 503
Utgående ackumulerade avskrivningar	-1 385 090	-975 295
Utgående redovisat värde	1 246 865	1 680 794

Moderbolaget

	2024-12-31	2023-12-31
Ingående anskaffningsvärden	291 517	291 517
Inköp	21 121	0
Utgående ackumulerade anskaffningsvärden	312 638	291 517
Ingående avskrivningar	-94 541	-59 729
Årets avskrivningar	-34 803	-34 812
Utgående ackumulerade avskrivningar	-129 344	-94 541
Utgående redovisat värde	183 294	196 976

2025072411995

**Not 9 Andelar i koncernföretag
Koncernen**

	2024-12-31	2023-12-31
Ingående anskaffningsvärden	0	0
Inköp	12 750	
Utgående ackumulerade anskaffningsvärden	12 750	0
Utgående redovisat värde	12 750	0

Moderbolaget

	2024-12-31	2023-12-31
Ingående anskaffningsvärden	3 916 743	3 916 743
Inköp	560	0
Återbetalning av aktieägartillskott	-3 756 468	0
Utgående ackumulerade anskaffningsvärden	160 835	3 916 743
Ingående nedskrivningar	0	-1 441 940
Återförda nedskrivningar	0	1 441 940
Utgående ackumulerade nedskrivningar	0	0
Utgående redovisat värde	160 835	3 916 743

**Not 10 Fordringar hos koncernföretag
Koncernen**

	2024-12-31	2023-12-31
Ingående anskaffningsvärden	0	0
Tillkommande fordringar	1 500 000	
Utgående ackumulerade anskaffningsvärden	1 500 000	0
Utgående redovisat värde	1 500 000	0

**Not 11 Andelar i intresseföretag och gemensamt styrda företag
Koncernen**

	2024-12-31	2023-12-31
Ingående anskaffningsvärden	13 870	57 208
Försäljningar	0	-43 338
Utgående ackumulerade anskaffningsvärden	13 870	13 870
Utgående redovisat värde	13 870	13 870

2025072411996

Not 12 Fordringar hos intresseföretag och gemensamt styrda företag

Koncernen

	2024-12-31	2023-12-31
Ingående anskaffningsvärden	3 305 024	3 238 223
Tillkommande fordringar	32 259	20 800
Avgående fordringar	-2 219 200	0
Omklassificeringar	0	46 001
Utgående ackumulerade anskaffningsvärden	1 118 083	3 305 024
Utgående redovisat värde	1 118 083	3 305 024

Moderbolaget

	2024-12-31	2023-12-31
Ingående anskaffningsvärden	1 085 824	1 019 023
Tillkommande fordringar	32 259	20 800
Omklassificeringar från kortfristig fordran	0	46 001
Utgående ackumulerade anskaffningsvärden	1 118 083	1 085 824
Utgående redovisat värde	1 118 083	1 085 824

Not 13 Andra långfristiga fordringar

Koncernen

	2024-12-31	2023-12-31
Ingående anskaffningsvärden	29 780 823	29 406 673
Tillkommande fordringar	214 060	374 150
Avgående fordringar	-20 647 182	0
Utgående ackumulerade anskaffningsvärden	9 347 701	29 780 823
Utgående redovisat värde	9 347 701	29 780 823

Moderbolaget

	2024-12-31	2023-12-31
Ingående anskaffningsvärden	29 725 822	29 351 672
Tillkommande fordringar	214 061	374 150
Avgående fordringar	-20 647 182	0
Utgående ackumulerade anskaffningsvärden	9 292 701	29 725 822
Utgående redovisat värde	9 292 701	29 725 822

2025072411997

**Not 14 Checkräkningskredit
Koncernen**

	2024-12-31	2023-12-31
Beviljat belopp på checkräkningskredit uppgår till	3 000 000	3 000 000
Utnyttjad kredit uppgår till	0	0

**Not 15 Avsättningar
Koncernen**

	2024-12-31	2023-12-31
Övriga avsättningar		
Belopp vid årets ingång	1 000 000	1 000 000
Årets avsättningar	2 000 000	0
	3 000 000	1 000 000
Specifikation övriga avsättningar		
Garantiåtaganden	3 000 000	1 000 000
	3 000 000	1 000 000

**Not 16 Ställda säkerheter
Koncernen**

	2024-12-31	2023-12-31
Företagsinteckning	5 415 000	5 415 000
Tillgångar med äganderättsförbehåll	55 000	55 000
Belånade kundfordringar	620 100	1 794 384
	6 090 100	7 264 384

Stockholm, den dag som framgår av min elektroniska underskrift

Tomas Riesenbergs Tjajkovski

Min revisionsberättelse har lämnats den dag som framgår av min elektroniska underskrift

Erik Emilsson
Auktoriserad revisor

2025072411998



Verifikation av digital signering

För transaktion 111ea46e-ca50-403c-9691-1ac4b0acfb2f

Nedan framgår verifikat för signering av dokument Årsredovisning inkl. koncern 2024
Sommarnöjen Holding AB via signeringstjänsten WeSign.

Information om signering

Signering initierades 2025-07-09 och slutfördes genom att alla parter signerat **2025-07-09**.

<p>Riesenberg Tjajkovski, M Tomas J S tomas@sommarnojen.se</p> <p> <i>BankID returnerade personnamnet "TOMAS RIESENBERG TJAJKOVSKI"</i></p> <p>Signerat: 2025-07-09</p>	<p>Erik Emilsson erik.emilsson@revideco.se</p> <p> <i>BankID returnerade personnamnet "Erik Adrian Emilsson"</i></p> <p>Signerat: 2025-07-09</p>
--	---

Verifierad av



Förklaring. Detta är en verifikation av utförd elektronisk signatur och försegling av dokumentet ovan. Den digitala signeringen och förseglingen har gjorts med tjänsten WeSign. Detta digitala dokument har försetts med dolda bilagor för att kunna bevisa och kontrollera äktheten.

Äktheten kan kontrolleras genom att öppna detta dokument i en pdf-läsare som kan visa dolda bilagor, eller genom att ladda upp på wesofts verifieringstjänst på <https://sign.wesoft.se/verify>. Om signaturhandlingen har manipulerats i efterhand kommer detta framgå av verifieringen.



Revisionsberättelse

Till bolagsstämman i Sommarnöjen Holding AB, org.nr 556584-3264

Rapport om årsredovisningen och koncernredovisningen

Uttalanden

Jag har utfört en revision av årsredovisningen för Sommarnöjen Holding AB för år 2024.

Enligt min uppfattning har årsredovisningen upprättats i enlighet med årsredovisningslagen och ger en i alla väsentliga avseenden rättvisande bild av Sommarnöjen Holding ABs finansiella ställning per den 2024-12-31 och av dess finansiella resultat och kassaflöde för året enligt årsredovisningslagen. Förvaltningsberättelsen är förenlig med årsredovisningens övriga delar.

Jag tillstyrker därför att bolagsstämman fastställer resultaträkningen och balansräkningen.

Grund för uttalanden

Jag har utfört revisionen enligt International Standards on Auditing (ISA) och god revisionssed i Sverige. Mitt ansvar enligt dessa standarder beskrivs närmare i avsnittet *Revisorns ansvar*. Jag är oberoende i förhållande till moderbolaget och koncernen enligt god revisorssed i Sverige och har i övrigt fullgjort mitt yrkesetiska ansvar enligt dessa krav.

Jag anser att de revisionsbevis jag har inhämtat är tillräckliga och ändamålsenliga som grund för mina uttalanden.

Styrelsens ansvar

Det är styrelsen som har ansvaret för att årsredovisningen och koncernredovisningen upprättas och att de ger en rättvisande bild enligt årsredovisningslagen. Styrelsen ansvarar även för den interna kontroll som den bedömer är nödvändig för att upprätta en årsredovisning och koncernredovisning som inte innehåller några väsentliga felaktigheter, vare sig dessa beror på oegentligheter eller misstag.

Vid upprättandet av årsredovisningen och koncernredovisningen ansvarar styrelsen för bedömningen av bolagets och koncernens förmåga att fortsätta verksamheten. Den upplyser, när så är tillämpligt, om förhållanden som kan påverka förmågan att fortsätta verksamheten och att använda antagandet om fortsatt drift. Antagandet om fortsatt drift tillämpas dock inte om styrelsen avser att likvidera bolaget, upphöra med verksamheten eller inte har något realistiskt alternativ till att göra något av detta.

Revisorns ansvar

Mina mål är att uppnå en rimlig grad av säkerhet om huruvida årsredovisningen och koncernredovisningen som helhet inte innehåller några väsentliga felaktigheter, vare sig dessa beror på oegentligheter eller misstag, och att lämna en revisionsberättelse som innehåller mina uttalanden. Rimlig säkerhet är en hög grad av säkerhet, men är ingen garanti för att en revision som utförs enligt ISA och god revisionssed i Sverige alltid kommer att upptäcka en väsentlig felaktighet om en sådan finns. Felaktigheter kan uppstå på grund av oegentligheter eller misstag och anses vara väsentliga om de enskilt eller tillsammans rimligen kan förväntas påverka de ekonomiska beslut som användare fattar med grund i årsredovisningen och koncernredovisningen.

En ytterligare beskrivning av mitt ansvar för revisionen av årsredovisningen finns på Revisorsinspektionens webbplats: www.revisorsinspektionen.se/revisornsansvar. Denna beskrivning är en del av revisionsberättelsen.

ere

Rapport om andra krav enligt lagar och andra författningar

Uttalanden

Utöver min revision av årsredovisningen och koncernredovisningen har jag även utfört en revision av styrelsens förvaltning för Sommarnöjen Holding AB för räkenskapsåret 2024 samt av förslaget till dispositioner beträffande bolagets vinst eller förlust.

Jag tillstyrker att bolagsstämman disponerar vinsten enligt förslaget i förvaltningsberättelsen och beviljar styrelsens ledamot ansvarsfrihet för räkenskapsåret.

Grund för uttalanden

Jag har utfört revisionen enligt god revisionssed i Sverige. Mitt ansvar enligt denna beskrivs närmare i avsnittet Revisorns ansvar. Jag är oberoende i förhållande till moderbolaget och koncernen enligt god revisorssed i Sverige och har i övrigt fullgjort mitt yrkesetiska ansvar enligt dessa krav.

Jag anser att de revisionsbevis jag har inhämtat är tillräckliga och ändamålsenliga som grund för mina uttalanden.

Styrelsens ansvar

Det är styrelsen som har ansvaret för förslaget till dispositioner beträffande bolagets vinst eller förlust. Vid förslag till utdelning innefattar detta bland annat en bedömning av om utdelningen är försvarlig med hänsyn till de krav som bolagets och koncernens verksamhetsart, omfattning och risker ställer på storleken av moderbolagets och koncernens egna kapital, konsolideringsbehov, likviditet och ställning i övrigt.

Styrelsen ansvarar för bolagets organisation och förvaltningen av bolagets angelägenheter. Detta innefattar bland annat att fortlöpande bedöma bolagets och koncernens ekonomiska situation och att tillse att bolagets organisation är utformad så att bokföringen, medelsförvaltningen och bolagets ekonomiska angelägenheter i övrigt kontrolleras på ett trygghande sätt.

Revisorns ansvar

Mitt mål beträffande revisionen av förvaltningen, och därmed mitt uttalande om ansvarsfrihet, är att inhämta revisionsbevis för att med en rimlig grad av säkerhet kunna bedöma om någon styrelseledamot i något väsentligt avseende:

- företagit någon åtgärd eller gjort sig skyldig till någon försummelse som kan föranleda ersättningsskyldighet mot bolaget, eller
- på något annat sätt handlat i strid med aktiebolagslagen, årsredovisningslagen eller bolagsordningen.

Mitt mål beträffande revisionen av förslaget till dispositioner av bolagets vinst eller förlust, och därmed mitt uttalande om detta, är att med rimlig grad av säkerhet bedöma om förslaget är förenligt med aktiebolagslagen.

Rimlig säkerhet är en hög grad av säkerhet, men ingen garanti för att en revision som utförs enligt god revisionssed i Sverige alltid kommer att upptäcka åtgärder eller försummelser som kan föranleda ersättningsskyldighet mot bolaget, eller att ett förslag till dispositioner av bolagets vinst eller förlust inte är förenligt med aktiebolagslagen.

En ytterligare beskrivning av mitt ansvar för revisionen av förvaltningen finns på Revisorsinspektionens webbplats: www.revisorsinspektionen.se/revisornsansvar. Denna beskrivning är en del av revisionsberättelsen.

Anmärkning

Årsredovisningen har inte upprättats i sådan tid att det varit möjligt att, enligt 7 kap. 10 § aktiebolagslagen, hålla årsstämma inom sex månader efter räkenskapsårets utgång.

ER

Verifikation av digital signering

För transaktion 095d69b7-35d0-49c3-821c-8df337c2c70d

Nedan framgår verifikat för signering av dokument RB 2024 Sommarnöjen Holding AB - exkl utdelning via signeringstjänsten WeSign.

Information om signering

Signering initierades 2025-07-09 och slutfördes genom att alla parter signerat **2025-07-09**.

Erik Emilsson

erik.emilsson@revideco.se



BankID returnerade
personnamnet "Erik Adrian
Emilsson"

Signerat: 2025-07-09


Verifierad av



Förklaring. Detta är en verifikation av utförd elektronisk signatur och försegling av dokumentet ovan. Den digitala signeringen och förseglingen har gjorts med tjänsten WeSign. Detta digitala dokument har försetts med dolda bilagor för att kunna bevisa och kontrollera äktheten.

Äktheten kan kontrolleras genom att öppna detta dokument i en pdf-läsare som kan visa dolda bilagor, eller genom att ladda upp på wesofts verifieringstjänst på <https://sign.wesoft.se/verify>. Om signaturhandlingen har manipulerats i efterhand kommer detta framgå av verifieringen.

Stockholm 2025-07-09



Erik Emilsson
Auktoriserad revisor

2025091007629



Fotokopians överensstämmelse
med originalet intygas:

Lucas Olofsson