

Årsredovisning

för

PAAA Kapital Förvaltnings AB

556717-8792


Räkenskapsåret

2024-05-01 - 2025-06-30

Fastställelseintyg

Undertecknad styrelseledamot i PAAA Kapital Förvaltnings AB intygar, dels att denna kopia av årsredovisningen stämmer överens med originalet, dels att resultaträkningen och balansräkningen i årsredovisningen har fastställts på årsstämma den 18 november 2025. Årsstämman beslutade att godkänna styrelsens förslag till resultatdisposition.

Falkenberg den 18 november 2025



Roger Johansson

Årsredovisning

för

PAAA Kapital Förvaltnings AB

556717-8792

Räkenskapsåret

2024-05-01 - 2025-06-30

Styrelsen för PAAA Kapital Förvaltnings AB avger följande årsredovisning för räkenskapsåret 2024-05-01 - 2025-06-30.

Årsredovisningen är upprättad i svenska kronor, SEK. Om inte annat särskilt anges, redovisas alla belopp i hela kronor (kr). Uppgifter inom parentes avser föregående år.

Förvaltningsberättelse

Verksamheten

Allmänt om verksamheten

Bolaget bedriver fastighetsförvaltning genom dotterbolag.

Företaget har sitt säte i Falkenberg.

Väsentliga händelser under räkenskapsåret

Bolaget har ändrat räkenskapsår från 30 april till 30 juni, räkenskapsåret är förlängt och är 14 månader.

| Flerårsöversikt (Tkr) | 2024/25 | 2023/24 | 2022/23 | 2021/22 |
|-----------------------------------|---------|---------|---------|---------|
| Nettoomsättning | 0 | 0 | 0 | 0 |
| Resultat efter finansiella poster | 23 | 532 | 8 354 | 7 000 |
| Soliditet (%) | 97,5 | 99,9 | 99,9 | 99,9 |

Förändringar i eget kapital

| | Aktie- kapital | Balanserat resultat | Årets resultat | Totalt |
|---|-------------------|------------------------|-------------------|------------------|
| Belopp vid årets ingång | 100 000 | 5 052 698 | 561 282 | 5 713 980 |
| Disposition enligt beslut av årsstämman: | | 561 282 | -561 282 | 0 |
| Årets resultat | | | 69 948 | 69 948 |
| Belopp vid årets utgång | 100 000 | 5 613 980 | 69 948 | 5 783 928 |

Resultatdisposition

Styrelsen föreslår att till förfogande stående vinstmedel (kronor):

| | |
|---|------------------|
| balanserad vinst | 5 613 980 |
| årets vinst | 69 948 |
| | 5 683 928 |
| disponeras så att i ny räkning överföres | 5 683 928 |
| | 5 683 928 |

Företagets resultat och ställning i övrigt framgår av efterföljande resultat- och balansräkning med noter.

Resultaträkning

Not

2024-05-01
-2025-06-30
(14 mån)

2023-05-01
-2024-04-30

Summa rörelseintäkter, lagerförändringar m.m.

0

0

Rörelsekostnader

Övriga externa kostnader

-47 050

-28 500

Summa rörelsekostnader

-47 050

-28 500

Rörelseresultat

-47 050

-28 500

Finansiella poster

Resultat från andelar i intresseföretag och gemensamt styrda företag

70 000

460 000

Övriga ränteintäkter och liknande resultatposter

1

100 885

Räntekostnader och liknande resultatposter

-3

0

Summa finansiella poster

69 998

560 885

Resultat efter finansiella poster

22 948

532 385

Bokslutsdispositioner

Erhållna koncernbidrag

1 667 000

116 000

Lämnade koncernbidrag

-1 620 000

-87 000

Summa bokslutsdispositioner

47 000

29 000

Resultat före skatt

69 948

561 385

Skatter

Skatt på årets resultat

0

-103

Årets resultat

69 948

561 282

Balansräkning

Not

2025-06-30

2024-04-30

TILLGÅNGAR

Anläggningstillgångar

Finansiella anläggningstillgångar

| | | | |
|--|---|------------------|------------------|
| Andelar i koncernföretag | 3 | 5 504 532 | 5 504 532 |
| Andelar i intresseföretag och gemensamt styrda företag | 4 | 88 300 | 88 300 |
| Summa finansiella anläggningstillgångar | | 5 592 832 | 5 592 832 |
| Summa anläggningstillgångar | | 5 592 832 | 5 592 832 |

Omsättningstillgångar

Kortfristiga fordringar

| | | | |
|--------------------------------------|--|----------------|----------------|
| Fordringar hos koncernföretag | | 337 655 | 127 354 |
| Övriga fordringar | | 100 | 0 |
| Summa kortfristiga fordringar | | 337 755 | 127 354 |

Summa omsättningstillgångar

337 755

127 354

SUMMA TILLGÅNGAR

5 930 587

5 720 186

Balansräkning

Not

2025-06-30

2024-04-30

EGET KAPITAL OCH SKULDER

Eget kapital

Bundet eget kapital

Aktiekapital

100 000

100 000

Summa bundet eget kapital

100 000

100 000

Fritt eget kapital

Balanserat resultat

5 613 980

5 052 698

Årets resultat

69 948

561 282

Summa fritt eget kapital

5 683 928

5 613 980

Summa eget kapital

5 783 928

5 713 980

Långfristiga skulder

Skulder till intresseföretag och gemensamt styrda företag

140 556

0

Summa långfristiga skulder

140 556

0

Kortfristiga skulder

Skatteskulder

103

206

Upplupna kostnader och förutbetalda intäkter

6 000

6 000

Summa kortfristiga skulder

6 103

6 206

SUMMA EGET KAPITAL OCH SKULDER

5 930 587

5 720 186

Noter

Not 1 Redovisningsprinciper

Allmänna upplysningar

Årsredovisningen är upprättad i enlighet med årsredovisningslagen och Bokföringsnämndens allmänna råd (BFNAR 2016:10) om årsredovisning i mindre företag.

Not 2 Uppgifter om moderföretag

Moderföretag i den minsta koncern där företaget ingår och som upprättar koncernredovisning är PAAA Kapital AB med organisationsnummer 556636-0102 med säte i Falkenberg.


Not 3 Andelar i koncernföretag


| | 2025-06-30 | 2024-04-30 |
|---|-------------------|-------------------|
| Ingående anskaffningsvärden | 10 404 532 | 10 404 532 |
| Utgående ackumulerade anskaffningsvärden | 10 404 532 | 10 404 532 |
| Ingående nedskrivningar | -4 900 000 | -4 900 000 |
| Utgående ackumulerade nedskrivningar | -4 900 000 | -4 900 000 |
| Utgående redovisat värde | 5 504 532 | 5 504 532 |

Not 4 Andelar i intresseföretag och gemensamt styrda företag

| | 2025-06-30 | 2024-04-30 |
|---|---------------|---------------|
| Ingående anskaffningsvärden | 88 300 | 88 300 |
| Utgående ackumulerade anskaffningsvärden | 88 300 | 88 300 |
| Utgående redovisat värde | 88 300 | 88 300 |

Falkenberg den 18 november 2025


Roger Johansson
Ordförande


Håkan Johansson