

2024073119674

# Årsredovisning 2023



WireSpeed AB

Styrelsen och verkställande direktören för WireSpeed AB får härmed avge årsredovisning för tiden 2023-01-01 t o m 2023-12-31.

2024073119675

## FÖRVALTNINGSBERÄTTELSE

### Allmänt om verksamheten

Bolaget bedriver försäljning av konsulttjänster inom IT-branschen. Verksamheten startades under andra kvartalet 2014. Efter första kvartalet 2016 har verksamheten övergått från heltidssyssla till att endast omfatta enstaka konsultuppdrag.

### Personal

Bolaget har sedan starten haft en person anställd. Sedan andra kvartalet 2016 finns inga anställda.

### Löner och ersättningar

Under året har bolagets ledning lyft en ersättning på totalt 0 kr (0 kr).

### Ägare

	2023-12-31		2022-12-31	
	Antal aktier	Andel	Antal aktier	Andel
Magnus Fisch	100	100,00	100	100,00
Summa	100	100,00	100	100,00

Alla aktier har samma röstvärde

### Förändringar av eget kapital

	Aktie- kapital	Balanserad resultat	Årets resultat
Vid årets början	50 000	57 213	-10 430
Resultatdisposition enligt bolagsstämman		-10 430	10 430
Årets resultat			-44 735
<b>Vid årets slut</b>	<b>50 000</b>	<b>46 783</b>	<b>-44 735</b>

### Förslag till disposition

Till bolagsstämmans förfogande står

Balanserat resultat	46 783
Årets resultat	-44 735
Summa	<u>2 048</u>

Styrelsen föreslår att:

Balanseras i ny räkning	2 048
Summa	<u>2 048</u>

Resultatet av bolagets verksamhet under året, ställningen vid årets slut samt de likvida medlens förändring framgår av följande resultat- och balansräkningar samt finansieringsanalys jämte till dessa hörande noter.

# RESULTATRÄKNING

2024073119676

<i>Belopp i kr</i>	<i>Not</i>	<i>2023-01-01 - 2022-01-01 -</i>	
		<i>2023-12-31</i>	<i>2022-12-31</i>
Nettoomsättning		94 335	179 992
		<u>94 335</u>	<u>179 992</u>
<b><i>Rörelsens kostnader</i></b>			
Övriga externa kostnader		-113 979	-152 845
Personalkostnader	2	-5 628	-17 556
Avskrivningar	3	-18 740	-18 740
		<u>-138 347</u>	<u>-189 141</u>
<b>Rörelseresultat</b>		-44 012	-9 149
<b><i>Resultat från finansiella poster</i></b>			
Ränteintäkter och liknande resultatposter		26	7
Räntekostnader och liknande resultatposter		-749	-108
		<u>-723</u>	<u>-101</u>
<b>Resultat efter finansiella poster</b>		-44 735	-9 250
<b>Resultat före skatt</b>		-44 735	-9 250
Skatt på årets resultat		-	-1 180
		<u>-</u>	<u>-1 180</u>
<b>Årets resultat</b>		-44 735	-10 430

# BALANSRÄKNING

<i>Belopp i kr</i>	<i>Not</i>	<i>2023-12-31</i>	<i>2022-12-31</i>
<b>TILLGÅNGAR</b>			
<b>Anläggningstillgångar</b>			
<i>Materiella anläggningstillgångar</i>			
Inventarier	3	25 280	44 021
		<u>25 280</u>	<u>44 021</u>
<b>Summa anläggningstillgångar</b>		25 280	44 021
<b>Omsättningstillgångar</b>			
<i>Kortfristiga fordringar</i>			
Övriga fordringar		2 376	1 857
		<u>2 376</u>	<u>1 857</u>
<i>Kassa och bank</i>		52 203	99 346
<b>Summa omsättningstillgångar</b>		54 579	101 203
<b>SUMMA TILLGÅNGAR</b>		79 859	145 224

# BALANSRÄKNING

<i>Belopp i kr</i>	<i>Not</i>	<i>2023-12-31</i>	<i>2022-12-31</i>
<b>EGET KAPITAL OCH SKULDER</b>			
<i>Eget kapital</i>			
<i>Bundet eget kapital</i>			
Aktiekapital (100 aktier)		50 000	50 000
		<u>50 000</u>	<u>50 000</u>
<i>Fritt eget kapital</i>			
Balanserat resultat		46 783	57 213
Årets resultat		-44 735	-10 430
		<u>2 048</u>	<u>46 783</u>
		52 048	96 783
<i>Kortfristiga skulder</i>			
Lån från aktieägare		-	6 315
			<u>6 315</u>
<i>Kortfristiga skulder</i>			
Leverantörsskulder		1 191	-
Övriga skulder		26 620	42 126
		<u>27 811</u>	<u>42 126</u>
<b>SUMMA SKULDER OCH EGET KAPITAL</b>		79 859	145 224

# FINANSIERINGSANALYS

<i>Belopp i kr</i>	<i>2023-01-01- 2023-12-31</i>	<i>2022-01-01- 2022-12-31</i>
<b>TILLFÖRDA MEDEL</b>		
Från årets verksamhet internt tillförda medel	-25 994	8 310
Förändring av rörelsekapital (exkl likvida medel)		
Ökning/minskning av kortfristiga fordringar	-519	533
Ökning/minskning av kortfristiga skulder	-14 315	-9 581
Ökning av långfristiga skulder	-	1
<i>Summa tillförda medel</i>	-40 828	-737
<b>ANVÄNDA MEDEL</b>		
Minskning av långfristiga skulder	-6 315	-
Investering i anläggningstillgångar	-	-42 134
<i>Summa använda medel</i>	-6 315	-42 134
<b>FÖRÄNDRING AV LIKVIDA MEDEL</b>	-47 143	-42 871

## NOTER MED REDOVISNINGSPRINCIPER OCH BOKSLUTSKOMMENTARER

*Belopp i kr om inget annat anges*

### Not 1 Redovisningsprinciper

#### Allmänna redovisningsprinciper

Årsredovisningen är upprättad i enlighet med BFNAR 2016:10 Årsredovisning i mindre aktieföretag.

#### Värderingsprinciper m m

Tillgångar, avsättningar och skulder har värderats till anskaffningsvärden om inget annat anges nedan.

#### Fordringar

Fordringar har efter individuell värdering upptagits till belopp varmed de beräknas inflyta.

#### Avskrivningsprinciper för anläggningstillgångar

Avskrivning enligt plan baseras på ursprungliga anskaffningsvärden och beräknad nyttjandetid.

Nedskrivning sker vid bestående värdenedgång.

Följande avskrivningstider tillämpas:

Inventarier 5 år

#### Likvida placeringar

Likvida placeringar värderas i enlighet med årsredovisningslagen till det lägsta av anskaffningsvärdet och det verkliga värdet.

**Not 2 Anställda och personalkostnader**

Medelantalet anställda	2023-01-01- 2023-12-31	varav män	2022-01-01- 2022-12-31	varav män
Sverige	1	1	1	1


**Not 3 Materiella anläggningstillgångar**


	2023-01-01- 2023-12-31	2022-01-01- 2022-12-31
<b>Inventarier</b>		
Ingående balans	93 701	51 568
Anskaffningar	-	42 134
Utgående balans	93 701	93 702
<b>Avskrivningar</b>		
Ingående balans	-49 681	-30 941
Årets avskrivningar	-18 740	-18 740
Utgående balans	-68 421	-49 681
Nettobokfört värde	25 280	44 021

**Not 4 Ställda säkerheter och eventalförpliktelser**

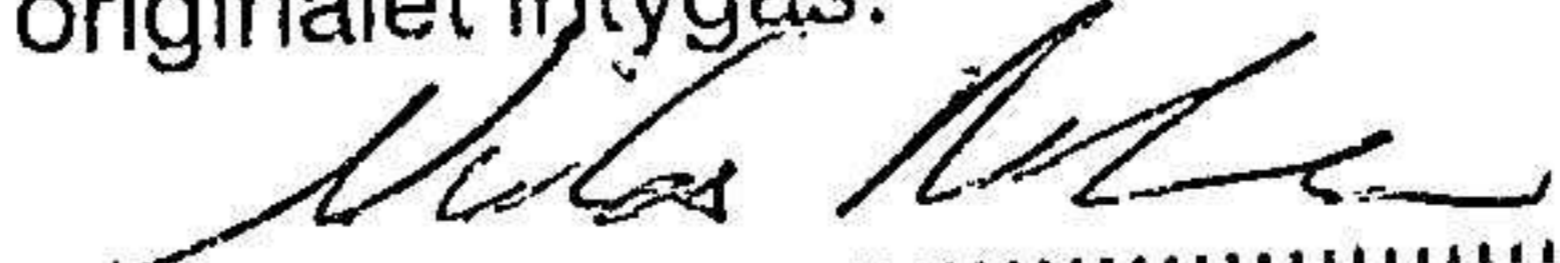

Belopp i kr	2023-12-31	2022-12-31
Ställda säkerheter	Inga	Inga
Eventalförpliktelser	Inga	Inga

Kalmar 2024-06-30

  
Magnus Fisch

  
Anna-Maria Fisch

Fotokopians överensstämmelse med  
originalet intygas:

  
.....  
Ålems Sparbank 

## NYCKELTAL

	2023	2022	2021	2020	2019
Räntabilitet på eget kapital (efter schablonskatt)	-52,0%	-8,6%	0,4%	202,0%	-65,0%
Räntabilitet på totalt kapital	-39,1%	-5,9%	0,2%	52,1%	-47,6%
Soliditet	65,2%	66,6%	64,9%	56,5%	27,6%

## AKTIEDATA

	2023	2022	2021	2020	2019
Vinst per aktie (efter schablonskatt)	-447,35	-92,50	4,73	603,26	-555,16
Substansvärde per aktie	520,48	967,83	1 072,12	1 066,17	298,67
Kassaflöde per aktie	-40,83	-7,38	109,10	870,62	-452,02

### Definitioner

**Schablonskatt:** 20,6 % (2019-2021 21,4 %)

**Räntabilitet på eget kapital:** Resultat efter finansiella poster minus schablonskatt i förhållande till ingående eget kapital

**Räntabilitet på totalt kapital:** Resultat efter finansiella poster plus räntekostnader och liknande resultatposter i förhållande till genomsnittligt totalt kapital.

**Soliditet:** Eget kapital plus 79,4 % (2019-2021 78,6 %) av obeskattade reserver i förhållande till balansomslutningen.

**Vinst per aktie:** Resultat efter finansiella poster minus schablonskatt i förhållande till antalet aktier.

**Substansvärde per aktie:** Eget kapital plus 79,4 % (2019-2021 78,6 %) av obeskattade reserver i förhållande till antalet aktier.

**Kassaflöde per aktie:** Tillförda medel exklusive tillskott i form av lån eller aktiekapital i förhållande till antalet aktier.

### Fastställelseintyg

för


WireSpeed AB

Org.nr: 556962-5386

Räkenskapsår: 2023-01-01 – 2023-12-31

Undertecknad styrelseledamot intygar här, dels att denna kopia av årsredovisningen överensstämmer med originalet, dels att resultat- och balansräkningen fastställts på ordinarie bolagsstämma 2024-06-30.

Stämman beslöt att godkänna styrelsens förslag till disposition av vinsten.



Magnus Fisch, styrelseledamot