



Styrelsen och verkställande direktören får härmed upprätta

Års- och koncernredovisning för Arelion Holding AB

559269-6271

Räkenskapsåret


2024-01-01 – 2024-12-31


Samtliga belopp i tusental kronor om inte annat anges.

Undertecknad styrelseledamot i Arelion Holding AB intygar att resultaträkningen och balansräkningen i årsredovisningen har fastställts på årsstämman den 30 juni 2025. Årsstämman beslutade att godkänna styrelsens förslag till hur vinsten ska fördelas.

Jag intygar också att innehållet i årsredovisningen och revisionsberättelsen stämmer överens med originalen.

Stockholm, 30 juni 2025


Anna Elmfeldt
Styrelseledamot



Innehållsförteckning

Förvaltningsberättelse	2
Resultaträkning för koncernen.....	5
Övrigt totalresultat för koncernen	5
Balansräkning för koncernen	6
Eget kapital för koncernen	8
Kassaflöde för koncernen	9
Resultaträkning för moderbolaget.....	10
Balansräkning för moderbolaget	10
Eget kapital för moderbolaget	11
Kassaflöde för moderbolaget	11
Noter	12
1. Väsentliga redovisningsprinciper	12
2. Rapportering för segment.....	19
3. Intäkter från avtal med kunder.....	21
4. Revisionsarvoden	23
5. Medelantal anställda, löner, andra ersättningar och sociala kostnader mm	24
6. Finansiella intäkter.....	27
7. Finansiella kostnader	27
8. Inkomstskatt	27
9. Jämförelsestörande poster	31
10. Utländska valutor	32
11. Immateriella anläggningstillgångar	34
12. Materiella anläggningstillgångar	37
13. Andelar i koncernföretag	38
14. Andra långfristiga fordringar	39
15. Lager	39
16. Kundfordringar	40
17. Förutbetalda kostnader och upplupna intäkter	40
18. Eget kapital	41
19. Avsättning för återställning	42
20. Avsättning för pensioner	43
21. Övriga skulder	44
22. Upplupna kostnader och förutbetalda intäkter	45
23. Finansiella tillgångar och skulder.....	45
24. Ställda säkerheter och eventalförpliktelser	49
25. Leasing.....	49
26. Upplysningar om närstående	51
27. Resultat per aktie.....	51
28. Tilläggsupplysningar till kassaflödesanalysen.....	52
29. Förslag till vinstdisposition.....	52
30. Händelser efter balansdagen	53
31. Definition av nyckeltal.....	53

Förvaltningsberättelse

Styrelsen och verkställande direktören för Arelion Holding AB, org.nr 559269–6271, lämnar härmed årsredovisning samt koncernredovisning för räkenskapsåret 2024. Balans- och resultaträkningar för koncernen och moderbolaget ska fastställas vid årsstämman den 22 april, 2025.

Förvaltningsberättelse

Arelion-koncernen, med huvudkontor i Solna, hade cirka 518 anställda och en omsättning på 4.9 mdkr 2024. Arelions syfte är att hålla hela världen uppkopplad, hela tiden. Vår vision är att leda vägen framåt i vår bransch, genom att definiera vad kvalitet innebär; att med utgångspunkt i vårt globala nät, våra tjänster och våra medarbetare, erbjuda våra kunder en unik kundupplevelse längs varje steg i kundresan. Arelions strategi bygger på en kombination av tillväxt inom våra nyckelprodukter samt kostnadseffektivisering och digitalisering för att uppnå större skalbarhet och bättre lönsamhet.

Arelion agerar inom två huvudsakliga affärsområden, Data- respektive Voice och Mobilkommunikation. Datasegmentet erbjuder olika produkter för datakommunikation som riktar sig mot olika kundsegment med globala behov och höga krav på tillgänglighet, prestanda och säkerhet. För datatransport på global nivå erbjuds internettjänster och kapacitet i form av Våglängder samt Ethernet-förbindelser, samt i mindre omfattning, även datacentertjänster (co-location) samt svartfiber (dark fiber). Dessa produkter riktar sig i huvudsak mot telekomoperatörer och digitala innehållsleverantörer. Arelion säljer även tjänster till större multinationella företag, där företagsnät (Wide Area Networks, WAN), molnaccess och internettjänster är den vanligaste produkterna.

Voice och Mobil-segmentet innefattar i första hand globala telefonsamtal, där vi erbjuder kostnadseffektiv transport av röstminuter mellan operatörer, samt datatransport och signalering vid roaming mellan telekomoperatörer. I tillägg erbjuder Arelion även meddelandetjänster, i huvudsak från applikation till människa, för exempelvis autentisering eller kundinteraktion.

Ägar- och bolagsstruktur

Bolagets firma är Arelion Holding AB med säte i Stockholm, adress Gustav III:s Boulevard 134, 169 79 Solna. Koncernen bildades 1 juni 2021 då Arelion AB, ägd av Polhem Infra, förvärvade Carrier-verksamheten från Telia Company. Verksamheten har en lång historik sedan tidigt 1990-tal och bedrevs tidigare inom Telia Company-koncernen. Arelion-koncernen består av helägda dotterbolag över hela världen.

Finansiell data, 5-årsöversikt

Nyckeltal	Koncernen			Moderbolag*		
	2024	2023	2022	2021	2024	2023
Totala intäkter	4 859 525	4 895 265	4 594 043	2 384 048	-	-
Rörelseresultat	-104 653	-86 748	-198 293	-278 606	-20 492	-12
Soliditet %	25,3%	31,7%	34,15%	35,46%	-	-
Kassaflöde	71 636	82 358	-272 702	164 568	-9	-12
Nettoskuldsättning %	48,5%	45,8%	44,2%	42,9%	-	-
Medelantal anställda	518	579	524	491	-	-

*Arelion Holding AB har varit moderbolag sedan 2023, tidigare var Arelion AB koncernens moderbolag.

För definition av nyckeltal, se not 30.

Betydande händelser under räkenskapsåret

Under 2024 fortsatte Arelion att bygga ut sitt globala nätverk, i linje med sin strategi att expandera organiskt. Detta inkluderar flera satsningar i Nordamerika och Europa. Några exempel nedan:

- Arelion lanserade en ny högkapacitetsrutt längs USA:s östkust. Denna unika rutt, helt diversifierad från Arelions existerande nät, erbjuder ny kapacitet från Norra Virginia och sammankoppling med nya sjökablar till Latinamerika och Karibien som landar i Florida. Med utgångspunkt i Reston (VA) och anslutning till Telxius' sjökabelstationer i Virginia Beach fortsätter rutten vidare via Raleigh och Charlotte (NC) till Jacksonville och Miami (FL).
- Arelion och sjökabeloperatören Telxius utökade sitt samarbete i Florida. Arelion erbjuder en ny och helt diversifierad multi-terabit-anslutning till Telxius' sjökabelstationer i Boca Raton och Jacksonville. Denna högkapacitetsanslutning till trafikflöden från Panama, Sydamerika och Karibien stärker Arelions position som en nyckelaktör inom landbaserad anslutning i Nordamerika.
- Arelion lanserade två rutter i Florida och Georgia med multi-terabitkapacitet och låg latens. Dessa två nya rutter, från Jacksonville (FL) till Atlanta (GA) samt från Jacksonville till Tallahassee (FL) ökar Arelions kapacitet att hantera lokal trafik och stödja trafikflöden till Atlanta från Karibien, Centralamerika och Sydamerika via undervattenskabelstationer i Jacksonville.
- Arelion fortsatte att expandera sitt nät från Texas, till Monterrey, Mexiko. Den nya anslutningen erbjuder högkapacitetsuppkoppling från Mexiko till nordamerikanska datacenterhubbar som Norra Virginia, Dallas och Atlanta, och främjar den snabbväxande moln-, media- och gamingindustrin i Mexiko.
- Arelion stärkte diversiteten i sitt nätverk i Marseille-regionen i södra Frankrike genom att lägga till en anslutningspunkt (Point of Presence, PoP) vid datahallen Interxion MRS4. PoP:en är direkt ansluten till 14 stora sjökablar som landar i Marseille och möjliggör Arelion att sammankoppla internationella trafikflöden från Afrika, Mellanöstern och Asien med Europa, via knutpunkter som London, Paris och Amsterdam. Denna nya PoP erbjuder hyperscalers, moln- och nätverkstjänsteleverantörer helt diversifierad IP-anslutning och 400G våglängdslösningar.
- Arelions projekt "Scania Pomerania Bypass", med en ny fiberrutt mellan Köpenhamn och Warszawa/Berlin, via Skåne och Bornholm, mottog EU-finansiering under programmet "Connecting Europe Facility". Tillsammans med projektet "Baltic Ring" syftar detta till att öka tillgängligheten och motståndskraften i Norden och Baltikum genom fler oberoende uppkopplingsvägar till Europa och världen. Utav ett totalbelopp på 2.06 MEUR, har statliga bidrag på motsvarande 7,147,481 SEK (6,079,554) mottagits för dessa två separata tillgångar inom nätverksutbyggnadsprojekt i Europa. Den enda villkorade förutsättningen för bidragen är att projekten genomförs framgångsrikt.

Väsentliga händelser efter räkenskapsårets slut

Efter räkenskapsårets slut har bolaget genomfört ytterligare expansioner:

Arelion har fortsatt att stärka sin närvaro i Mexiko. Bolaget har lanserat en ny DWDM-rutt från Monterrey till Queretaro, Mexikos viktigaste datacenterhub, som togs i drift i februari 2025. Den nya rutten erbjuder komplett anslutning via Arelions fibernät till marknader som Northern Virginia, Dallas och Atlanta.

Framtida utveckling

Ordertillväxten förväntas förbli stark och bolaget förutser fortsatta fördelar från sina transformationsprogram.

Risker

Den allmänna ekonomiska situationen påverkar koncernens bolag både positivt och negativt. En utmaning

för koncernen är att rekrytera och utveckla personal i takt med bolagens tillväxt. Koncernens kreditrisker bedöms vara låga då kunderna till stor del består av större bolag. Koncernens verksamhet bedrivs globalt och valutariskerna i Sverige har hållits relativt stabila. Bolaget hanterar sin likviditetsrisk genom rullande likviditetsprognoser, kontinuerlig övervakning av verksamheten och en koncernkontostruktur som säkerställer bolagens likviditetsbehov.

Vid tidpunkten för årsrapportens upprättande påverkar det pågående kriget mellan Ryssland och Ukraina de allmänna marknadsförhållandena med avseende på osäkerhet och risk. Koncernen har dock inte observerat några minskande försäljningstrender.

Koncernen är från tid till annan involverad i olika processer och rättsliga tvister som har uppstått genom dagliga affärsaktiviteter. Dessa krav avser, men är inte begränsade till, koncernens affärsmetoder, personalfrågor och skattefrågor. För ärenden som inte kräver några avsättningar bedömer koncernen, baserat på nuvarande tillgänglig information, att dessa inte kommer att ha någon betydande negativ effekt på koncernens finansiella resultat.

Hållbarhetsinformation

Bolaget har upprättat en separat hållbarhetsrapport för räkenskapsåret 2024 som omfattar samtliga koncernbolag. Rapporten finns tillgänglig på www.arelion.com.

Förslag till vinstdisposition

Till årsstämmans förfogande står följande belopp i (t)kr:

Reserv för verkligt värde	-653 381
Säkringsreserv	-29 812
Balanserat resultat	4 991 953
Årets resultat	-658 974
Summa	3 649 786

Styrelsen föreslår att bolagets fria egna kapital inklusive reserv för verkligt värde samt säkringsreserv disponeras enligt följande:

Balanseras i ny räkning	3 649 786
.. varav till säkringsreserv	-29 812
.. varav till reserv för verkligt värde	-653 381

Resultaträkning för koncernen

	Not	2024	2023
Nettoomsättning		4 851 828	4 845 374
Övriga rörelseintäkter		7 697	49 891
Summa rörelsens intäkter	3	4 859 525	4 895 265
Övriga externa kostnader	4	-2 972 533	-3 077 092
Personalkostnader	5	-817 968	-727 564
Av- och nedskrivning av materiella och immateriella anläggningstillgångar	11, 12, 25	-1 207 711	-1 189 270
Övriga rörelseintäkter	10	73 947	137 774
Övriga rörelsekostnader	10	-39 913	-125 861
Rörelseresultat	9	-104 653	-86 748
Finansiella intäkter	6	143 674	166 767
Finansiella kostnader	7, 19, 20, 25	-621 294	-492 574
Resultat före skatt		-582 273	-412 555
Inkomstskatt	8	-76 701	32 508
Årets resultat	27	-658 974	-380 047
Resultat per aktie hänförligt till moderbolagets aktieägare, kr.		-26 359	-15 202
Vägt genomsnittligt antal utestående aktier, st.		25 000	25 000

Övrigt totalresultat för koncernen

	Not	2024	2023
Poster som inte ska omklassificeras till resultaträkningen			
Aktuariella vinter och förluster på förmånsbestämda pensionsförpliktelser		10 893	-30 240
Poster kan komma att omklassificeras till resultaträkningen			
Säkringsredovisning		-96 792	-120 006
Omräkningsdifferenser		-74 492	-468 558
Årets övriga totalresultat		-160 391	-618 804
Årets resultat		-658 974	-380 047
Årets totalresultat		-819 365	-998 851
Årets totalresultat hänförligt till moderbolagets aktieägare		-819 365	-998 851

Balansräkning för koncernen

TILLGÅNGAR	Not	2024	2023
ANLÄGGNINGSTILLGÅNGAR			
Goodwill	11	4 838 031	4 843 351
Immateriella anläggningstillgångar	11	2 460 060	2 494 589
Materiella anläggningstillgångar	12	3 030 475	2 968 551
Nyttjanderättstillgångar	25	1 919 795	1 808 809
Andra långfristiga fordringar	14	396 269	114 983
Uppskjutna skattefordringar	8	259 889	336 384
SUMMA ANLÄGGNINGSTILLGÅNGAR		12 904 519	12 566 667
OMSÄTTNINGSTILLGÅNGAR			
Varulager	15	1 405	1 516
Kundfordringar	16	691 317	744 302
Aktuell skattefordran		3 172	8 241
Övriga fordringar		103 216	114 371
Förutbetalda kostnader och upplupna intäkter	17	277 706	257 733
Likvida medel		462 818	384 387
SUMMA OMSÄTTNINGSTILLGÅNGAR		1 539 634	1 510 550
SUMMA TILLGÅNGAR	23	14 444 153	14 077 217

ank=20250708;2025071042418

EGET KAPITAL OCH SKULDER	Not	2024	2023
EGET KAPITAL			
Aktiekapital	27	25	25
Övriga reserver		-682 139	-352 574
Balanserade vinstmedel		4 991 953	5 198 454
Årets resultat		-658 974	-380 047
SUMMA EGET KAPITAL		3 650 865	4 465 858
SKULDER			
LÅNGFRISTIGA SKULDER			
Avsättningar för återställning och pensioner	19, 20	745 107	618 431
Övriga avsättningar		32 485	159 791
Skulder till kreditinstitut	23	5 298 591	4 842 977
Leasingskulder	25	939 244	839 117
Övriga skulder		963 296	623 329
Uppskjutna skatteskulder	8	801 122	812 118
SUMMA LÅNGFRISTIGA SKULDER		8 779 908	7 736 047
KORTFRISTIGA SKULDER			
Leverantörsskulder		616 588	554 129
Aktuella skatteskulder		54 187	47 927
Leasingskulder	25	348 156	354 885
Övriga skulder	21	197 428	211 023
Upplupna kostnader och förutbetalda intäkter	22	797 021	707 348
SUMMA KORTFRISTIGA SKULDER		2 013 380	1 875 312
SUMMA SKULDER	23	10 793 288	9 611 359
SUMMA EGET KAPITAL OCH SKULDER		14 444 153	14 077 217

Eget kapital för koncernen

	Not	Aktie- kapital	Säkrings- reserv	Övriga reserver	Balanserat resultat inkl. årets resultat	Reserver i Eget kapital	Utgående Eget kapital
Ingående eget kapital 2023-01-01	18	25	190 057	95 466	4 566 431	236 246	5 088 225
Årets resultat		-	-	-	-380 047	-	-380 047
Övrigt totalresultat		-	-120 006	-30 240	-	-468 558	-618 804
Årets totalresultat		-	-120 006	-30 240	-380 047	-468 558	-998 851
Skatt verkligt värde reserv		-	-	2 674	-	-	2 674
Övrigt		-	258	-	373 561	-9	373 810
Utgående eget kapital 2023-12-31		25	70 309	67 900	4 559 945	-232 321	4 465 858
Ingående eget kapital 2024-01-01	18	25	70 309	67 900	4 559 945	-232 321	4 465 858
Årets resultat		-	-	-	-658 974	-	-658 974
Övrigt totalresultat		-	-96 792	10 893	-	-74 492	-160 391
Årets totalresultat		-	-96 792	10 893	-658 974	-74 492	-819 365
Skatt verkligt värde reserv		-	-	2 244	-	-	2 244
Övrigt		-	69	-	2 051	8	2 128
Utgående eget kapital 2024-12-31		25	-26 414	81 037	3 903 022	-306 805	3 650 865

ank=20250708;2025071042419

Kassaflöde för koncernen

	Not	2024	2023
DEN LÖPANDE VERKSAMHETEN			
Årets resultat före skatt	28	-582 273	-412 555
Av- och nedskrivningar av anläggningstillgångar		1 207 732	1 189 355
Övriga finansiella poster		-9 665	34 615
Övriga justeringar		108 083	-34 767
Justering för poster som inte ingår i kassaflödet	28	1 306 150	1 189 203
Betald inkomstskatt		-20 562	-8 387
Kassaflöde från den löpande verksamheten före förändring av rörelsekapital		703 315	768 261
Ökning (-) / Minskning (+) i Varulager		-109	43
Ökning (-) / Minskning (+) av Rörelsefordringar		12 749	123 363
Ökning (+) / Minskning (-) av Rörelseskulder		76 318	-36 369
Förändring av rörelsekapital		88 958	87 037
Kassaflöde från den löpande verksamheten		792 273	855 298
INVESTERINGSVERKSAMHETEN			
Förvärv av materiella anläggningstillgångar		-415 590	-425 887
Förvärv av immateriella anläggningstillgångar		-9 695	-13 274
Avyttring materiella anläggningstillgångar		-70	6 991
Depositioner		-1 135	-100
Kassaflöde från Investeringsverksamheten		-426 490	-432 270
FINANSIERINGSVERKSAMHETEN			
Upptagna lån		922 000	683 999
Amortering av leasingskulder		-466 327	-604 669
Amortering av lån		-749 820	-420 000
Kassaflöde från finansieringsverksamheten		-294 147	-340 670
ÅRETS KASSAFLÖDE		71 636	82 358
Likvida medel vid årets början		384 387	316 546
Omräkningsdifferens i likvida medel		6 795	-14 517
LIKVIDA MEDEL VID ÅRETS SLUT		462 818	384 387

Resultaträkning för moderbolaget

	Not	2024	2023
Totala externa kostnader		-20 492	-12
Rörelseresultat		-20 492	-12
Resultat före skatt		-20 492	-12
Årets resultat		-20 492	-12

Balansräkning för moderbolaget

	Not	2024	2023
TILLGÅNGAR			
ANLÄGGNINGSTILLGÅNGAR			
Andelar i koncernföretag	13	5 494 625	5 494 625
SUMMA ANLÄGGNINGSTILLGÅNGAR		5 494 625	5 494 625
OMSÄTTNINGSTILLGÅNGAR			
Kundfordringar	16	-19 374	-
Kassa och bank		156	165
SUMMA OMSÄTTNINGSTILLGÅNGAR		-19 218	165
SUMMA TILLGÅNGAR		5 475 407	5 494 790
EGET KAPITAL			
Aktiekapital		25	25
Balanserat resultat	27	5 494 765	5 494 765
Årets resultat		-20 492	-12
SUMMA EGET KAPITAL		5 474 298	5 494 790
SKULDER			
Upplupna kostnader och förutbetalda intäkter	22	1 109	-
SUMMA SKULDER		1 109	-
KORTFRISTIGA SKULDER			
SUMMA EGET KAPITAL OCH SKULDER		5 475 407	5 494 790

ank=20250708;2025071042420

Eget kapital för moderbolaget

	Not	Aktiekapital	Balanserat resultat inkl årets resultat	Totalt eget kapital
Ingående eget kapital 2023-01-01		18	5 494 777	5 494 802
Årets resultat		-	-12	-12
Utgående eget kapital 2023-12-31		18	5 494 765	5 494 790
Ingående eget kapital 2024-01-01		18	5 494 765	5 494 790
Årets resultat		-	-20 492	-20 492
Utgående eget kapital 2024-12-31		18	5 474 273	5 474 298

Kassaflöde för moderbolaget

	Not	2024	2023
DEN LÖPANDE VERKSAMHETEN			
Årets resultat		-20 492	-12
Kassaflöde från den löpande verksamheten före förändring av rörelsekapital		-20 492	-12
Ökning (-) / Minskning (+) av Rörelsefordringar		19 374	-
Ökning (+) / Minskning (-) av Rörelseskulder		1 109	-
Förändring av rörelsekapital		20 483	-
Kassaflöde från den löpande verksamheten		-9	-12
FINANSIERINGSVERKSAMHETEN			
ÅRETS KASSAFLÖDE			
Likvida medel vid årets början		165	177
LIKVIDA MEDEL VID ÅRETS SLUT		156	165

Noter

1. Väsentliga redovisningsprinciper

Grund för rapporternas upprättande

Koncernredovisningen har upprättats i enlighet med årsredovisningslagen, International Financial Reporting Standards (IFRS) utgivna av International Accounting Financial Reporting Interpretations Committee (IFRIC), för moderbolaget upprättas räkningar enligt RFR 2 utgivna av International Accounting Standards Board (IASB) samt tolkningsuttalanden från International Financial Reporting Interpretations Committee (IFRIC) sådana de antagits av EU. Vidare har Rådet för finansiell rapportering och rekommendation RFR 1 (Kompletterande redovisningsregler för koncerner) tillämpats samt den svenska årsredovisningslagen.

Årsredovisningen för Arelion Holding AB har upprättats enligt årsredovisningslagen samt Rådet för Finansiell Rapportering RFR 2 (Redovisning för juridiska personer). Skillnader mellan moderbolagets och koncernens tillämpade redovisningsprinciper föranleds av begränsningar i möjligheterna att tillämpa IFRS i moderbolaget till följd av årsredovisningslagen samt i vissa fall på grund av gällande skatteregler.

Förändringar i redovisningsprinciper och upplysningar

Koncernen bildades 1 juni 2021 då Arelion AB förvärvade samtliga dotterbolag som finns redovisade i not 13 Andelar i koncernföretag.

Nya och ändrade IFRS standarder

Det finns inga nya eller ändrade IFRS-standarder eller IFRIC-uttalanden som har trätt i kraft under året som har haft någon väsentlig inverkan på koncernen. Inga nya eller ändrade IFRS har heller förtidstillämpats vid upprättande av dessa finansiella rapporter. Arelions bedömning är att inga av de ändringar som ännu inte trätt i kraft förväntas medföra någon väsentlig påverkan på koncernens finansiella rapporter.

Principer för koncernredovisning

De finansiella rapporterna omfattar Arelion Holding AB och samtliga bolag som moderbolaget har bestämmande inflytande över, se not 13. Koncernen kontrollerar ett företag när den exponeras för eller har rätt till rörlig avkastning från sitt innehav i företaget och har möjlighet att påverka avkastningen genom sitt inflytande i företaget. Dotterföretag inkluderas i de finansiella rapporterna från och med den dag då det bestämmande inflytandet överförs till koncernen. De exkluderas ur de finansiella rapporterna från och med den dag då det bestämmande inflytandet upphör. Aktier i dotterföretag redovisas i moderbolaget enligt anskaffningsvärdemetoden.

Koncerninterna fordringar och skulder, intäkter eller kostnader och orealiserade vinster eller förluster som uppkommer från koncerninterna transaktioner mellan koncernföretag, elimineras i sin helhet vid upprättandet av koncernredovisningen. Orealiserade förluster elimineras på samma sätt som orealiserade vinster.

De finansiella rapporterna presenteras i svenska kronor. Samtliga belopp är angivna i tusentals kronor (tkr) om inte annat anges. Belopp inom parentes avser föregående år. Summor som anges i tabeller och

uttalanden kan skilja sig från den exakta summan av de enskilda posterna på grund av avrundningsdifferenser. Syftet är att varje rad ska motsvara sin ursprungskälla och avrundningsdifferenser kan därför uppstå på totalsumman.

Omräkning av utländsk valuta

De konsoliderade finansiella rapporterna presenteras i svenska kronor, vilken är moderbolagets funktionella valuta och rapportvaluta.

Transaktioner och balansposter

Transaktioner i utländsk valuta omräknas till respektive dotterbolags funktionella valuta i enlighet med de valutakurser som gäller på transaktionsdagen. Valutakursvinster och -förluster, som uppkommer vid betalning av transaktioner i utländsk valuta och vid omräkning av monetära tillgångar och skulder i utländsk valuta omräknas till balansdagens kurs och växelkursdifferenser redovisas i resultaträkningen.

Omräkning av utländska dotterföretag

Resultat och finansiell ställning för alla koncernföretag som har en annan funktionell valuta än koncernens rapportvaluta, omräknas till denna enligt följande:

- Tillgångar och skulder omräknas till balansdagens valutakurs.
- Intäkter och kostnader omräknas till genomsnittlig valutakurs.
- Omräkningsdifferensen som uppstår redovisas i övrigt toatlresultat och ackumuleras i eget kapital.

Segmentsrapportering

Upplysningar om segmentsrapportering lämnas med utgångspunkt från det sätt som överensstämmer med den interna rapportering som lämnas till VD och styrelse. Denna överensstämmer med ledningens presenterade siffror för verksamheten, vilken omfattades av den interna rapporteringen som presenteras på det sätt som den används i den interna rapporteringen. Identifiering av segment görs baserat på den aktuella överordnade, Verkställande direktören. Koncernen har identifierat Daniel Kurgan som den verkställande direktören som den högste verkställande beslutsfattaren.

Intäkter

Arelion har intäkter från Data samt Voice & A2P och tillämpar IFRS 15 - Intäkter från avtal med kunder. Det finns intäkter från löpande verksamhet och försäljning av längre avtal. Nedanstående kriterier är gällande för intäktsföring av varor och tjänster:

- Skriftligt avtal underskrivet av båda parter.
- Leverans har skett och kontrollen övergått till kunden.
- Avgifterna har beräknats till ett fast belopp, eller beräknas efter ett tillförlitligt tillvägagångssätt.
- Det är sannolikt att betalning erhålls.

Tjänsteintäkter redovisas över tid, i den period tjänsten utförs, utifrån faktisk trafik eller över avtalets löptid, beroende på vad som är tillämpligt för respektive prestationsåtagande. Installationstjänster anses i många fall vara separata prestationsåtaganden och intäkter redovisas när, eller i takt med att åtaganden uppfylls, beroende på typ av installationstjänst samt hur och när kontrollen överförs till kunden i enlighet med det externa kundavtalet.

Ersättningar till anställda

Pensioner

Koncernföretagen har olika pensionsplaner, vilka klassificeras som antingen premiebestämda eller förmånsbestämda pensionsplaner. För de premiebestämda planer är koncernens åtagande begränsat till fasta avgifter som betalas till en separat juridisk enhet. Dessa redovisas som personalkostnader i resultaträkningen i den takt de förfaller till betalning. Koncernen har ingen förpliktelse att betala ytterligare avgifter ifall pensionsstiftelsens tillgångar skulle visa sig otillräckliga. En förmånsbestämd pensionsplan anger ett pensionsbelopp som den anställde erhåller vid pensionering, vanligen beroende på en eller flera faktorer som ålder, antal tjänsteår och lön. Förmånsbestämda pensionsplaner omfattar i huvudsak ålderspension, sjukpension och familjepension. Den skuld som redovisas i balansräkningen avseende förmånsbestämda pensionsplaner är nuvärdet av den förmånsbestämda förpliktelsen vid rapportperiodens slut minus verkligt värde på förvaltningstillgångarna samt oredovisade kostnader avseende tjänstgöring under tidigare perioder. Den förmånsbestämda pensionsförpliktelsen beräknas av oberoende extern part. Nuvärdet av den förmånsbestämda förpliktelsen fastställs genom diskontering av uppskattade framtida kassaflöden med användning av räntesatsen för förstklassiga företagsobligationer som är utfärdade i samma valuta som ersättningarna kommer att betalas i med löptider jämförbara med den aktuella pensionsförpliktelsens. Diskonteringsräntan ses över kvartalsvis, vilket påverkar nettoskulden. Övriga antaganden, såsom pensionsålder, dödlighet och personalomsättning ses över årsvis. Aktuariella vinster och förluster till följd av erfarenhetsbaserade justeringar och förändringar i aktuariella antaganden redovisas i övrigt totalresultat under den period de uppstår.

Ersättningar vid uppsägning

En avsättning redovisas i samband med uppsägningar av personal endast om företaget är bevisligen förpliktigt att avsluta en anställning före den normala tidpunkten eller när ersättningar lämnas som ett erbjudande för att uppmuntra frivillig avgång. Koncernen redovisar avgångsvederlag när den bevisligen är förpliktad att säga upp anställda enligt en detaljerad formell plan utan möjlighet till återkallande. I det fall företaget har lämnat ett erbjudande för att uppmuntra till frivillig avgång, beräknas avgångsvederlaget baserat på det antal anställda som beräknas acceptera erbjudandet samt för planens genomförande.

Leasing

Redovisning av leasingavtal sker i enlighet med IFRS 16, leasingavtal. Ett leasingavtal är ett kontrakt som överför rätten att kontrollera utnyttjandet av en identifierbar tillgång under en tidsperiod mot ersättning.

Tillgångar och skulder från leasingavtal redovisas initialt till nuvärde och skrivs därefter av samt amorteras under avtalets löptid. Vid fastställande av värdet på nyttjanderätterna och leasingskulden, är de mest väsentliga bedömningarna följande:

- Det belopp leasingskulden ursprungligen värderats till
- Leasingavgifter som betalats vid eller före inledningsdatumet, efter avdrag för eventuella förmåner som mottagits i samband med teckningen av leasingavtalet.
- Initiala direkta utgifter.

- Utgifter för att säkerställa tillgången till det skick som föreskrivs i leasingavtalets villkor.

Vid beräkningen av leasingperiodens längd ska eventuella optioner att förlänga eller säga upp avtalet i förtid inkluderas, om det är rimligt säkert att dessa optioner kommer att användas. Innan beslut att nyttja en option ska en noggrann utvärdering av de ekonomiska fördelarna göras. I de flesta av koncernens avtal utgörs leasingperioden av avtalets initiala löptid.

Arelion har tillämpat lättnadsregeln om att kostnader avseende operationella leasingavtal av individuellt lågt värde och med en löptid understigande 12 månader redovisas i resultaträkningen linjärt över leasingperioden.

Inkomstskatt

Årets skattekostnad avser aktuell och uppskjuten skatt. Skatt redovisas i resultaträkningen, utom när skatten avser poster som redovisas i övrigt totalresultat eller direkt i eget kapital. I sådana fall redovisas även skatten i övrigt totalresultat respektive eget kapital. Aktuell skatt är skatt som ska betalas eller erhållas avseende aktuellt år, med tillämpning av de skattesatser som är beslutade per balansdagen, hit hör även justering av aktuell skatt hänförlig till tidigare perioder. Uppskjuten skatt beräknas enligt balansräkningsmetoden och redovisas för temporära skillnader mellan redovisade och skattemässiga värden på tillgångar och skulder och för underskottsavdrag. Uppskjutna skattefordringar redovisas endast i den mån det är sannolikt att de kommer att kunna utnyttjas mot framtida beskattningsbara vinster. Uppskjuten skatteskuld redovisas emellertid inte om den uppstår till följd av första redovisningen av goodwill. Uppskjuten skatt redovisas heller inte om den uppstår till följd av en transaktion som utgör den första redovisningen av en tillgång eller skuld som inte är ett rörelseförvärv och som, vid tidpunkten för transaktionen, varken påverkar redovisat eller skattemässigt resultat.

Koncernen omfattas inte av OECD:s modellregler.

Immateriella tillgångar

Goodwill

Goodwill uppstår vid förvärv av dotterbolag och avser det belopp varmed köpeskillingen överstiger det verkliga värdet av identifierbara tillgångar, skulder och eventalförpliktelser i det förvärvade bolaget. Goodwill från rörelseförvärv allokeras till den kassagenererande enhet inom koncernen som förväntas bli gynnande av synergier från förvärvet.

En prövning av nedskrivningsbehovet för goodwill genomförs årligen eller omindikationer tyder på nedskrivningsbehov. Nedskrivning sker om det redovisade värdet överstiger återvinningsvärdet, vilket är det högsta av nyttjande värdet och det verkliga värdet exklusive försäljningskostnader. Eventuell nedskrivning redovisas omedelbart som en kostnad i resultaträkningen och får inte återföras.

Övriga immateriella tillgångar

Dessa tillgångar består till största del av avtalsenliga kundrelationer och varumärken som tillkommit genom rörelseförvärv. Tillgångarna redovisas till verkligt värde på förvärvsdagen med avdrag för ackumulerade avskrivningar.

Utöver ovan finns även balanserad kostnader för dataprogram, vilken består av sådana kostnader som i samband med implementering och anpassning av dataprogram kan aktiveras som immateriell tillgång. Om indikationer förekommer för eventuell värdenedgång gör Arelion en bedömning av tillgångens återvinningsvärde. Balanserade kostnader redovisas till anskaffningsvärde med avdrag för avskrivning och eventuell nedskrivning.

Avskrivningsprinciper

Avskrivningar redovisas i resultaträkningen linjärt över immateriella tillgångars beräknade nyttjandeperioder, såvida inte sådana nyttjandeperioder är obestämde. Avskrivningsbara immateriella tillgångar skrivs av från det datum då de är tillgängliga för användning.

Beräknade nyttjandeperioder:

- Kundrelationer 24 år
- Balanserade utvecklingskostnader 5 år

Materiella anläggningstillgångar

Materiella anläggningstillgångar redovisas som tillgång om det är sannolikt att framtida ekonomiska fördelar kommer att komma företaget till del och anskaffningsvärdet för tillgången kan beräknas på ett tillförlitligt sätt. I anskaffningsvärdet inkluderas utgifter direkt hänförliga till förvärvet av tillgången och här till hörande direkt knutna lånekostnader.

Tillgångarnas restvärden och nyttjandeperiod prövas varje balansdag om behov föranleder det. Om något nedskrivningsbehov finns värderas tillgången till det lägsta av tillgångens redovisade värde och återvinningsvärdet och skrivs omgående ner via resultaträkningen.

Materiella anläggningstillgångar redovisas till anskaffningsvärde med avdrag för avskrivning och eventuell nedskrivning.

Pågående nyanläggningar avser projekt som inte är helt färdigställda. Dessa tillgångar omklassificeras till den kategori den tillhör den dag respektive tillgång är färdigställd.

Vinster och förluster vid avyttring fastställs genom en jämförelse mellan intäkter och redovisat värde och redovisas i resultaträkningen som en övrig rörelseintäkt eller kostnad.

Avskrivningsprinciper

Inga avskrivningar görs på mark och pågående nyanläggningar. Avskrivningar på andra tillgångar i resultaträkningen skrivs av linjärt över materiella tillgångars beräknade nyttjandeperioder.

Beräknade nyttjandeperioder:

- Byggnader 10-50 år
- Inventarier och utrustning 3-10 år
- Maskiner och fordon 10 år
- Fiber 20 år

Lager

Lagret värderas till det lägre av anskaffningsvärdet (baserat på FIFU-metoden) och nettoförsäljningsvärdet. Anskaffningsvärdet innefattar kostnader för förvärv och transport till den aktuella platsen och skick. Nettoförsäljningsvärdet är det beräknade försäljningspriset minus färdigställande- och försäljningskostnader. Inkurans bedöms utifrån ålder och omsättningshastighet, vilket påverkar kostnaden för sålda varor.

Finansiella instrument

Finansiella tillgångar och finansiella skulder redovisas när koncernen blir part i instrumentets avtalsmässiga villkor. Köp och försäljning av finansiella tillgångar och skulder redovisas på affärsdagen, det datum då koncernen förbinder sig att köpa eller sälja tillgången. Koncernens finansiella tillgångar och skulder värderas och redovisas i enlighet med IFRS 9 och utgörs av posterna; andra långfristiga fordringar, kundfordringar, övriga kortfristiga fordringar, förutbetalda kostnader och upplupna intäkter, likvida medel, skulder till kreditinstitut, leasingskulder, leverantörsskulder, övriga långa- och kortfristiga skulder samt upplupna kostnader och förutbetalda intäkter. Finansiella tillgångar och skulder indelas i kategorier beroende på vad syftet är med innehavet av de finansiella instrumenten. Klassificering av finansiella tillgångar och skulder fastställs vid det första redovisningstillfället.

Finansiella tillgångar värderade till upplupet anskaffningsvärde

Tillgångar som innehas med syftet att inkassera avtalsenliga kassaflöden där dessa kassaflöden endast utgör kapitalbelopp och ränta värderas till upplupet anskaffningsvärde. Ränteintäkter på tillgångar i denna kategori beräknas med effektivräntemetoden och ingår i finansiella intäkter i resultaträkningen.

Kundfordringar redovisas till det belopp som förväntas inflyta baserat på en individuell bedömning av osäkra fordringar, utan diskontering enligt metoden för upplupet anskaffningsvärde. En eventuell nedskrivning av kundfordringar påverkar rörelseresultatet.

Likvida medel består av kassamedel hos finansinstitut och redovisas till nominellt belopp.

Finansiella skulder värderade till upplupet anskaffningsvärde

Koncernens finansiella skulder redovisas inledningsvis till verkligt värde, netto efter transaktionskostnader. Finansiella skulder värderas efter det första redovisningstillfället till upplupet anskaffningsvärde med tillämpning av effektivräntemetoden.

Vid förekomsten av tilläggsköpeskillingar redovisas tillskjutande belopp till verkligt värde baserat på bedömt utfall av avtalade klausuler vid förvärvstidpunkten. Omvärdering av den finansiella skulden redovisas, vid varje rapporttillfälle, som en finansiell intäkt eller kostnad.

Finansiella tillgångar och skulder värderade till verkligt värde

Derivatinstrument med positiva eller negativa marknadsvärden redovisas till verkligt värde om de inte används för säkringsredovisning.

Bortbokning av finansiella instrument

En finansiell tillgång tas bort från balansräkningen när rättigheterna i avtalet realiseras, förfaller eller bolaget förlorar kontrollen över dem.

Avsättning för återställande

Avsättningar för återställandeåtgärder redovisas när koncernen har en legal eller informell förpliktelse till följd av tidigare händelser, det är sannolikt att ett utflöde av resurser kommer att krävas för att reglera åtagandet och beloppet kan beräknas på ett tillförlitligt sätt. Avsättningarna värderas till nuvärdet av det belopp som förväntas krävas för att reglera förpliktelsen. Härvid används en diskonteringsränta före skatt som återspeglar en aktuell marknadsbedömning av det tidsberoende värdet av pengar och de risker som är förknippade med avsättningen. Den ökning av avsättningen som beror på att tid förflyter redovisas som räntekostnad. Avsättningar för återställning avser främst återställande av mark där kablar och stationssajter är placerade. Avsättningar för återställning redovisas initialt med en motsvarande ökning av den hänförliga tillgången inom materiella anläggningstillgångar, som därefter skrivs av över tillgångens nyttjandeperiod. Efterföljande justeringar av avsättningen för återställning baserade på förändringar i uppskattade återställningskostnader eller förändringar i diskonteringsräntor redovisas med en motsvarande ökning/minskning av det redovisade värdet av den hänförliga materiella anläggningstillgången.

Viktiga uppskattningar och bedömningar för redovisningsändamål

Uppskattningar och bedömningar utvärderas löpande och baseras på historisk erfarenhet och andra faktorer, inklusive förväntningar på framtida händelser som anses rimliga under rådande förhållanden.

Nedskrivningsprövning av goodwill

Vid varje årsbokslut upprättas en känslighets analys för att fastställa om eventuella nedskrivningsbehov finns för goodwill. I samband med denna nedskrivningsprövning görs beräkningar som bygger på bedömningar och antaganden. De viktigaste antaganden som ligger till grund för dessa beräkningar omfattar tillväxttakt, vinstmarginaler, investeringsbehov och diskonteringsränta. För att säkerställa korrekta beräkningar och antagande tar Arelion in extern expertis via Deloitte.

För räkenskapsåret 2024 konstaterades att inga nedskrivningsbehov fanns.

Avsättningar för återställning

Koncernen gör avsättningar för framtida avvecklingskostnader för sajter och kablar. Vid balansdagen genomfördes uppskattningar och bedömningar av dessa tekniska och ekonomiska åtaganden, varvid livslängder samt nuvärdet av framtida kassaflöden reviderades. Åtaganden beräknas genom att framtida kassaflöden, som återställandet kommer ge upphov till, diskonteras till dagens penningvärde baserat på förväntad inflation och diskonteringsränta.

Avsättningar för pensioner

Den aktuariella beräkningen av pensionsförpliktelser och pensionskostnader baseras på antaganden. Diskonteringsräntan avspeglar den räntenivå vid vilken pensionsförpliktelserna skulle kunna lösas i sin helhet och påverkar värdet av de förmånsbestämda pensionsförpliktelserna. I linje med tidigare år fastställs diskonteringsräntan för Sverige genom referens till marknaden för säkerställda bostadsobligationer. Eftersom åtagandet har en längre löptid än de flesta bostadsobligationer görs en extrapolering av räntekurvan, varpå den läses av motsvarande durationen på Arelions pensionsåtagande. Faktorerna inflation och ökad livslängd påverkar framtida pensionsutbetalningar och därmed pensionsförpliktelsen.

Skatter

Redovisning av inkomstskatt, mervärdesskatt och andra skatter baseras på gällande regler, innefattande praxis, anvisningar och lagstiftning i de länder där koncernen bedriver sin verksamhet. I komplexa frågor inhämtas hjälp från extern expertis för att bedöma möjliga utfall utifrån rådande praxis och tolkningar av gällande regelverk. I de fall den slutliga skatten skiljer sig från de belopp som först redovisats, kommer dessa skillnader att påverka aktuell skatt och avsättningar för uppskjuten skatt under den period då detta fastställs. Skattemässiga underskott aktiveras i den mån de, utifrån antaganden om framtida resultatutveckling, bedöms kunna nyttjas mot skattemässiga vinster under en överskådlig framtid. Se not 9 för ytterligare information.

Bedömning om kundfordringar och avtalstillgångar

Arelion gör kontinuerligt bedömningar om risker och betalningsbenägenheter på både marknaden och specifika kunder. Bedömning om osäkra fordringar framgår i not 16 - Kundfordringar. Kundkontrakt skrivs med försiktighet och noggrannhet för att minimera risken för eventuella kreditförluster.

2. Rapportering för segment

Arelions verksamhetsmodell är baserad på geografisk områden avseende intäkter från Data samt totala intäkter för Voice och A2P.

Transaktioner mellan segmenten baseras på marknadsmässiga villkor. Inom varje marknad erbjuds samma utbud av produkter och tjänster. Totala tillgångar/skulder per segment rapporteras inte till högste verkställande beslutsfattaren.

Intäkterna för Data rapporteras indelade i regioner och baseras på var Arelion bedriver verksamhet enligt följande:

Räkenskapsåret 2024	Externa intäkter	Interna intäkter	Totala intäkter	Kostnad för sålda varor & tjänster	Brutto-Resultat
Nordamerika	1 507 488	1 116 465	2 623 953	-1 899 988	723 965
Latinamerika	62 776	45 587	108 363	-98 406	9 957
Västra Europa	471 032	567 533	1 038 565	-729 998	308 567
Centrala & östra Europa	534 359	903 364	1 437 723	-1 198 548	239 175
Norden & Baltikum	968 681	3 292 772	4 261 453	-4 307 718	-46 265
Asien	227 648	210 234	437 882	-419 270	18 612
Voice & A2P	1 079 844	-	1 079 844	-	1 079 844
Koncerngemensamt	7 697	-	7 697	-	7 697
Elimineringar	-	-6 135 955	-6 135 955	6 129 868	-6 087
Summa	4 859 525	-	4 859 525	-2 524 060	2 335 465

Räkenskapsåret 2023	Externa intäkter	Interna intäkter	Totala intäkter	Kostnad för sålda varor & tjänster	Brutto-Resultat
Nordamerika	1 308 969	1 073 750	2 382 719	-1 620 360	762 359
Latinamerika	47 404	41 291	88 695	-83 886	4 809
Västra Europa	432 890	591 934	1 024 874	-623 822	401 002
Centrala & östra Europa	499 443	1 074 505	1 573 948	-1 128 143	445 805
Norden & Baltikum	996 093	3 237 580	4 233 613	-3 804 261	429 352
Asien	204 730	195 282	400 012	-348 348	51 664
Voice & A2P	1 355 905	-	1 355 905	-1 173 902	182 003
Koncerngemensamt	49 891	-	49 891	-	49 891
Elimineringar	-	-6 214 342	-6 214 342	6 107 253	-107 089
Summa	4 895 265	-	4 895 265	-2 675 469	2 219 796

Immateriella och materiella anläggningstillgångar	2024	2023
Norden & Baltikum	7 167 207	7 280 285
Nordamerika	2 670 116	2 414 829
Centrala & Östra Europa	1 527 545	1 445 917
Övriga länder	883 493	974 269
Summa immateriella och materiella anläggningstillgångar	12 248 361	12 115 300

ank=20250708;2025071042425

3. Intäkter från avtal med kunder

Koncernen genererar intäkter huvudsakligen genom:

- Data
- Voice och A2P

Intäkter per segment	2024	2023
Intäkter från Data	3 771 984	3 489 469
Intäkter från Voice & A2P	1 079 844	1 355 905
Övriga rörelseintäkter	7 697	49 891
Summa rörelsens intäkter	4 859 525	4 895 265

Geografisk information

Externa intäkter	2024	2023
Norden & Baltikum	1 642 587	1 846 172
Nordamerika	1 530 507	1 336 980
Centrala & Östra Europa	840 117	853 498
Övriga länder	846 314	858 615
Summa Externa intäkter	4 859 525	4 895 265

Intäkterna hänförs till respektive geografi baserat på vilket land Arelion bedriver verksamhet. Ingen enskild kund står för mer än 10% av omsättningen.

Volymrabatter

Arelion har avtal med kunder för datakapacitet där prissättningsmodellen innebär att kunden betalar ett pris per nyttjad GB. Kontrakten inkluderar volymrabatter där priset per GB reduceras för varje extra GB som nyttjas, om kunden överstiger vissa nivåer under den specifika mätperioden (månad/kvartal). I dessa kontrakt debiteras kunden månadsvis för en lägsta kapacitet (GB).

Intäkter och användande mätt på månadsbasis

När det gäller användning av data (GB), som mäts månadsvis, så är det vid månadsslutet fastställt hur mycket intäkter Arelion har rätt till för perioden. Intäkterna redovisas baserat på det fakturerade beloppet under månaden.

Avtalstillgångar 2024

Upplupna intäkter	Data	Voice- & A2P
Ingående balans	77 385	67 672
Totala Data, Voice & A2P intäkter	3 771 984	1 079 844
<i>varav intäkter hänförliga till under året uppfyllda och fakturerade prestationsåtaganden</i>	3 674 819	1 022 436
Under året reglerade avtalstillgångar, hänförliga till under tidigare år uppfyllda prestationsåtaganden	-77 385	-67 672
Kvarvarande avtalstillgångar, hänförliga till under tidigare år uppfyllda prestationsåtaganden	-	-
Tillkommande avtalstillgångar, hänförliga till under året uppfyllda prestationsåtaganden	97 165	57 408
Utgående balans	97 165	57 408

Avtalstillgångar 2023

Upplupna intäkter	Data	Voice- & A2P
Ingående balans	99 703	86 138
Totala Data, Voice & A2P intäkter	3 489 469	1 355 905
<i>varav intäkter hänförliga till under året uppfyllda och fakturerade prestationsåtaganden</i>	3 412 084	1 288 233
Under året reglerade avtalstillgångar, hänförliga till under tidigare år uppfyllda prestationsåtaganden	99 703	86 138
Kvarvarande avtalstillgångar, hänförliga till under tidigare år uppfyllda prestationsåtaganden	-	-
Tillkommande avtalstillgångar, hänförliga till under året uppfyllda prestationsåtaganden	77 385	67 672
Utgående balans	77 385	67 672

Kostnader för att erhålla kundkontrakt

I enlighet med IFRS 15 ska kostnader för att erhålla kundkontrakt aktiveras. I Arelions fall har detta bedömts immateriellt till belopp, därmed aktiveras inte säljprovisioner. IFRS 15 redovisas för koncernen som helhet.

Avtalsskulder 2024

Upplupna intäkter	Data	Voice - & A2P
Ingående balans 2024	212 675	77 658
Totala Data- respektive Voice & A2P-intäkter under året	3 771 984	1 079 844
varav intäktsfört, hänförligt till avtal ingångna under tidigare år	212 675	77 658
varav intäktsfört hänförligt till avtal ingångna under året	3 496 027	1 011 878
Uppskjutna intäkter, hänförligt till avtal ingångna tidigare år	275 957	67 955
Utgående balans	275 957	67 966

Avtalsskulder 2023

Upplupna intäkter	Data	Voice - & A2P
Ingående balans 2023	247 852	83 754
Totala Data- respektive Voice & A2P-intäkter under året	3 489 469	1 355 905
varav intäktsfört, hänförligt till avtal ingångna tidigare år	247 852	83 754
varav intäktsfört, hänförligt till avtal ingångna under året	3 241 617	1 272 151
Uppskjutna intäkter, hänförligt till avtal ingångna under året	212 675	77 658
Utgående balans	212 675	77 658

4. Revisionsarvoden

Med revisionsuppdrag avses den lagstadgade granskningen av årsredovisningen och bokföringen samt styrelsens och verkställande direktörens förvaltning. Övriga lagstadgade uppdrag omfattar andra kvalitetssäkringstjänster som ska utföras enligt författning, bolagsordning, stadgar eller avtal.

Skatterådgivning innehåller både rådgivning och granskning av efterlevnad inom skatteområdet. Övriga tjänster är andra uppdrag.

	Koncernen		Moderbolaget	
	2024	2023	2024	2023
Ernst & Young AB				
Revisionsuppdrag	14 494	11 359	-	-
Övriga lagstadgade uppdrag	474	968	-	-
Skatterådgivning	772	-	-	-
Övriga revisorer				
Revisionsuppdrag	-	69	-	-
Skatterådgivning	2 584	2 123	-	-
Övriga tjänster	1 109	886	-	-
Summa revisionskostnader	19 433	15 405	-	-

5. Medelantal anställda, löner, andra ersättningar och sociala kostnader mm

Löner och ersättningar

Koncernen		Styrelseledamöter, Verkställandedirektör Samt andraledande befattningshavare	Övriga anställda	Summa löner och ersättningar
2024	Löner och ersättningar	19 930	531 302	551 232
	<i>varav tantiem</i>	2 936	35 712	38 648
	Sociala kostnader	5 171	122 754	127 925
	<i>varav pensioner</i>	1 744	26 313	28 057
2023	Löner och ersättningar	26 482	532 668	559 142
	<i>varav tantiem</i>	4 987	80 287	85 274
	Sociala kostnader	5 131	118 842	123 973
	<i>varav pensioner</i>	2 468	30 777	33 245

Ersättningar och övriga förmåner till styrelse, VD och ledande befattningshavare 2024

Roll	Namn	Grundlön / Styrelsearvode	Rörlig ersättning	Övriga förmåner	Pensionskostnader	Summa
Styrelsens ordförande	¹ Eva Elmstedt	408	-	-	-	408
Styrelsens ordförande	² Peter Bäärnhjelm	310	-	-	-	310
Styrelseledamot	³ Anna Elmfeldt	-	-	-	-	-
Styrelseledamot	⁴ Jonny Svedberg	310	-	-	-	310
Styrelseledamot	Britta Dalunde	400	-	-	-	400
Styrelseledamot	Jonas Olsson	-	-	-	-	-
Verkställande direktör	⁵ Daniel Kurgan	-	-	-	-	-
Andra ledande befattningshavare	⁶ (9 st.)	8 859	1 471	1 527	1 651	13 508
Summa		10 287	1 471	1 527	1 651	14 936

Ersättningar och övriga förmåner till styrelse, VD och ledande befattningshavare 2023

Roll	Namn	Grundlön / Styrelsearvode	Rörlig ersättning	Övriga förmåner	Pensions- kostnader	Summa
Styrelsens ordförande	Eva Elmstedt	600	-	-	-	600
Styrelseledamot	Karin Karlström	-	-	-	-	-
Styrelseledamot	Daniel Kurgan	258	-	-	-	258
Styrelseledamot	Johnny Svedberg	310	-	-	-	310
Styrelseledamot	Britta Dalunde	94	-	-	-	94
Styrelseledamot	Jonas Olsson	-	-	-	-	-
Verkställande direktör	Staffan Göjeryd	2 857	386	96	140	3 479
Verkställande direktör	Daniel Kurgan	746	-	-	-	746
Andra ledande befattningshavare	(10 st.)	17 937	4 601	606	2 328	25 472
Summa		22 802	4 987	702	2 468	30 959

¹ Eva Elmstedt, styrelsens ordförande, t.o.m. juli 2024² Peter Bäärnhjelm, styrelsens ordförande, fr.o.m. juli 2024³ Polhem Infra KB har fakturerat 605 (0) kSEK för Anna Elmfeldt⁴ Polhem Infra KB har fakturerat 347 (231) kSEK för Jonny Svedberg⁵ Daniel Kurgan, verkställande direktör, (DPE Mgmt Solution srl) har fakturerat 6 076 kSEK (varav 1 600 kSEK avser rörlig ersättning)⁶ För andra ledande befattningshavare uppgår fakturerade ersättningar till totalt 4 323 kSEK.

ank=20250708;2025071042428

Medelantal anställda fördelade per land	2024			2023		
	Totalt	varav kvinnor	varav män	Totalt	varav kvinnor	varav män
Moderbolaget Sverige	4	2	2	-	-	-
Tjeckien	35	14	21	34	17	17
Danmark	6	-	6	8	-	8
Estland	1	-	1	1	-	1
Finland	6	2	4	7	2	5
Frankrike	17	5	12	20	5	15
Tyskland	9	1	8	35	8	27
Hongkong	2	1	1	3	1	2
Ungern	10	5	5	10	4	6
Italien	1	-	1	2	-	2
Japan	2	1	1	2	1	1
Nederländerna	4	-	4	6	-	6
Norge	1	-	1	1	-	1
Polen	63	25	38	59	21	38
Rumänien	4	-	4	3	-	3
Ryssland	26	14	12	22	8	14
Singapore	3	-	3	3	-	3
Spanien	8	3	5	8	3	5
Sverige	191	51	140	207	61	146
Storbritannien	40	15	25	47	15	32
USA	85	26	59	101	33	68
Totalt dotterföretag	514	163	351	579	179	400
Koncernen totalt	518	165	353	579	179	400

Styrelseledamöter och ledande befattningshavare

Koncernen	Antal		varav kvinnor		Varav män	
	2024	2023	2024	2023	2024	2023
Styrelseledamöter och VD/Koncernchef	6	6	2	3	4	3
Övriga ledande befattningshavare	10	10	4	3	6	7
Summa	16	16	6	6	10	10

6. Finansiella intäkter

	Koncernen		Moderbolaget	
	2024	2023	2024	2023
Ränteintäkter	156 249	157 555	-	-
Valutakursdifferenser	-12 641	9 212	-	-
Övriga poster	66	-	-	-
Summa Finansiella intäkter	143 674	166 767	-	-

Koncernens samtliga ränteintäkter är hänförliga till lånefordringar och kundfordringar.

7. Finansiella kostnader

	Koncernen		Moderbolaget	
	2024	2023	2024	2023
Räntekostnader	-559 072	-457 806	-	-
Valutakursdifferenser	4 919	-2 172	-	-
Övriga poster	-67 141	-32 596	-	-
Summa Finansiella kostnader	-621 294	-492 574	-	-

Koncernens samtliga räntekostnader är hänförliga till låneskulder och övriga skulder.

8. Inkomstskatt

	Koncernen		Moderbolaget	
	2024	2023	2024	2023
Skatteskostnad (-) / Skatteintäkt (+)				
Inkomstskatt	-31 301	-49 409	-	-
Inkomstskatt föregående år	-	-557	-	-
Uppskjuten skatt	-45 400	82 474	-	-
Skatt som redovisas i resultaträkningen	-76 701	32 508	-	-

Betalda skatter för koncernen och moderbolaget framgår av tabellen nedan:

	Koncernen		Moderbolaget	
	2024	2023	2024	2023
Betalda skatter				
Betald inkomstskatt	-20 562	-8 387	-	-

På grund av de svenska reglerna om ränteavdragsbegränsningar uppgår de ej avdragsgilla räntekostnaderna till 358 899 859 SEK.

Avstämning av effektiv skatt	Koncernen		Moderbolaget	
	2024	2023	2024	2023
Redovisat resultat före skatt	-582 273	-412 555	-9	
Skatt enligt svensk skattesats för moderbolaget 20,6% (20,6%)	119 948	84 986	2	
Skillnad hänförlig till utländska skattesatser	-33 414	-6 961		
Ej avdragsgilla kostnader	-81 904	-42 685		
Ej skattepliktiga intäkter	14 377	3 121		
Årets förluster för vilka uppskjuten skattefordran ej har aktiverats	-2 660	-10 058		
Årets skatteeffekt avseende aktiverade underskottsavdrag från tidigare år	-26 852	4 582		
Justering avseende tidigare års skatt	2 188	1 870		
Justering avseende tidigare års uppskjuten skatt	-74 098	59 671	-2	
Justering uppskjuten skatt p.g.a ändrad skattesats	-	-		
Övriga justeringar avseende uppskjuten skatt	5 713	-62 018		
Skatt som redovisas i resultaträkningen	-76 701	32 508	0	

Uppskjuten skattefordran och skatteskuld

Uppskjuten skattefordran	Ingående balans 2024-01-01	Uppskjuten skatt redovisad i resultatet (+intäkt/-kostnad)	Uppskjuten skattredovisad i övrigt totalresultat	Valutakurs- differenser	Utgående balans 2024-12-31
Underskottsavdrag	223 158	-94 587	-	13 877	142 448
Leasade tillgångar	22 316	-681	-	3 532	25 167
Avsättningar	16 412	583	-2 244	-	14 751
Övrigt	74 498	-11 584	-	-8 559	77 523
Summa uppskjuten skattefordran	336 384	-83 101	-2 244	8 850	259 889

Uppskjuten skattefordran	Ingående balans 2023-01-01	Uppskjuten skatt redovisad i resultatet(+intäkt/ kostnad)	Uppskjuten skattredovisad i övrigt totalresultat	Valutakurs- differenser	Utgående balans 2023-12-31
Underskottsavdrag	194 123	29 035	-	-	223 158
Leasade tillgångar	22 623	-	-	-307	22 316
Övriga immateriella anläggningstillgångar	-	622	-	-	622
Materiella anläggningstillgångar	-	-	-	-	-
Säkring av nettoinvestering i utländsk verksamhet	-	-	-	-	-
Avsättningar	22 730	770	2 674	-9 762	16 412
Övrigt	15 820	52 865	-	-	67 049
Nettoredovisning	66 016	-818	-	-58 371	6 827
Summa uppskjuten skattefordran	321 312	82 474	2 674	-70 076	336 384

Uppskjuten skatteskuld	Ingående balans 2024-01-01	Uppskjuten skatt redovisad i resultatet (-intäkt/+kostnad)	Uppskjuten skattredovisad i övrigttotalresultat	Valutakurs- differenser	Utgående balans 2024-12-31
Förvärvade anläggningstillgångar	632 586	-41 756	-	68 963	659 793
Övriga materiella anläggningstillgångar	96 715	10 336	-	9 956	117 007
Övrigt	82 817	-6 281	-	-52 214	24 322
Summa uppskjuten skatteskuld	812 118	-37 701	-	26 705	801 122

Uppskjuten skatteskuld	Ingående balans 2023-01-01	Uppskjuten skatt redovisad i resultatet (-intäkt/+kostnad)	Uppskjuten skattredovisad i övrigt totalresultat	Valutakurs- differenser	Utgående balans 2023-12-31
Goodwill	-	-	-	-	-
Övriga immateriella anläggningstillgångar	498 319	-1 436	-	-	496 883
Materiella anläggningstillgångar	253 756	-21 338	-	-	232 418
Obeskattade reserver	38 242	-	-	-	38 242
Övrigt	4 047	-	-	33 701	37 748
Nettoredovisning	66 016	-	-	-59 189	6 827
Summa uppskjuten skatteskuld	860 380	-22 774	-	-25 488	812 118

Outnyttjade underskottsavdrag

Koncernens outnyttjade underskottsavdrag uppgår till 5 105 362 kSEK (4 908 857 kSEK), varav 530 052 (808 884) kSEK har bedömts kunna nyttjas, varför en uppskjuten skattefordran har redovisats om 142 448 (223 158) kSEK.

Kan utnyttjas senast	2024	2023
2024	-	70 347
2025	211	95 781
2026	72 687	101 517
2027	98 914	105 878
2028	104 838	-
2029	109 342	-
Mer än 5 år	662 273	739 726
Ej tidsbegränsat	4 105 362	3 795 608
Summa outnyttjade underskottsavdrag	5 153 6274	4 908 857

9. Jämförelsestörande poster

Nedan redovisade jämförelsestörande poster har påverkat rörelseresultatet

	Koncernen	
	2024	2023
Försäljnings- och marknadsföringskostnader	-	-1 000
Administrationskostnader	-180 856	-74 098
Summa jämförelsestörande poster	-180 856	-75 098

Jämförelsestörande poster avser kostnader i samband med det transformationsprogram som godkänts av styrelsen.

Förändringen som godkänts av styrelsen fortsätter att utvecklas med ett ökat fokus på digitalisering och automatisering. Tre huvudsakliga områden driver förändringen:

- **Operativ verksamhet:** Granskning av processer, transaktioner och produktivitet, vilket även innefattar att flytta vissa aktiviteter till platser med lägre kostnader (Follow the Sun – kundsupport dygnet runt).
- **Finans:** En fullständig omstrukturering av finansfunktionen med organisatoriska justeringar och implementering av ett nytt globalt ERP-system.
- **Digital transformation:** Efter separationen från Telia fortsätter arbetet med att förbättra IT-miljön genom ökad effektivitet och automatisering

10. Utländska valutor

Under året använda valutakurser för koncernens betydande valutor framgår av tabellen nedan.

Valutakod	Valutabenämning	Balansdagskurs		Genomsnittskurs	
		2024	2023	2024	2023
BGN	Bulgarisk lev	5,86	5,67	5,85	5,43
CAD	Kanadensisk dollar	7,67	7,58	7,72	7,77
CHF	Schweizer franc	12,17	11,98	12,00	11,82
CZK	Tjeckisk koruna	0,46	0,45	0,46	0,48
DKK	Dansk krone	1,54	1,49	1,53	1,54
EUR	Euro	11,46	11,10	11,43	11,48
GBP	Pund sterling	13,82	12,77	13,51	13,20
HKD	Hongkong dollar	1,42	1,29	1,35	1,35
HUF	Ungersk forint	0,03	0,03	0,03	0,03
JPY	Japansk yen	0,07	0,07	0,07	0,08
MXN	Mexikansk peso	0,53	0,59	0,58	0,60
NOK	Norsk krone	0,97	0,99	0,98	1,01
PLN	Polsk zloty	2,68	2,56	2,66	2,53
RON	Rumänsk leu	2,30	2,23	2,30	2,32
RSD	Serbisk dinar	0,10	0,09	0,10	0,10
RUB	Rysk rubel	0,10	0,11	0,11	0,13
SEK	Svensk krona	1,00	1,00	1,00	1,00
SGD	Singapore dollar	8,09	7,60	7,91	7,90
TRY	Turkisk lira	0,31	0,34	0,32	0,46
UAH	Ukrainsk hryvina	0,26	0,26	0,26	0,29
USD	US dollar	11,03	10,04	10,57	10,62

Fakturering och varuinköp i utländsk valuta

Merparten av varuinköpen sker från Europa och USA varför bolaget påverkas av dollar-, pund och eurokurserna.

Koncernen

Valuta	2024				2023			
	Andel av totala intäkter		Andel av totala inköp		Andel av totala intäkter		Andel av totala inköp	
	Fakturering	%	Varuinköp	%	Fakturering	%	Varuinköp	%
SEK	1 321 530	27%	-722 507	29%	1 495 309	31%	-883 709	33%
EUR	1 091 280	22%	-702 139	28%	1 211 283	25%	-753 684	28%
USD	1 507 031	31%	-591 606	23%	1 316 065	27%	-546 898	20%
GBP	245 993	5%	-106 073	4%	220 250	4%	-106 564	4%
Övriga valutor	693 691	15%	-401 735	16%	652 358	13%	-384 614	14%
Summa	4 859 525	100%	-2 524 060	100%	4 895 265	100%	-2 675 469	100%

Kundfordringar och leverantörsskulder i utländska valutor**Koncernen**

Valuta	2024				2023			
	Kund- fordringar		Leverantörs- skulder		Kund- fordringar		Leverantörs- skulder	
		%		%		%		%
SEK	181 514	26%	152 164	25%	236 040	32%	208 385	38%
EUR	196 406	28%	189 349	31%	188 689	25%	193 637	35%
USD	148 154	21%	161 357	26%	150 836	20%	51 935	9%
GBP	49 433	7%	35 420	6%	53 357	7%	41 904	8%
Övriga valutor	115 810	18%	78 298	12%	115 380	16%	58 268	11%
Summa	691 317	100%	616 588	100%	744 302	100%	554 129	100%

Koncernens exponering i eget kapital för valutakursfluktuationer var på balansdagen följande:

Valuta	2024		2023	
	Belopp	Omräknat till SEK enligt balansdagens kurs	Belopp	Omräknat till SEK enligt balansdagens kurs
BGN	512	3 000	409	2322
CAD	151	1 158	149	1128
CHF	2 732	33 261	2 341	28 053
CZK	263 332	119 814	329 600	147 921
DKK	42 489	65 284	40 194	59 842
EUR	114 050	1 306 897	111 818	1 240 739
GBP	14 047	194 124	13 067	166 837
HKD	7 102	10 086	9 012	11 584
HUF	586 971	16 352	525 561	15 236
JPY	2 552	179	3 204	229
MXN	-17 243	-9 171	-4 740	-2 810
NOK	59 205	57 515	56 568	55 843
PLN	18 029	48 324	17 228	44 054
RON	764	1 759	617	1 377
RSD	13 132	1 281	12 139	1 151
RUB	1 208 628	117 185	1 078 603	120 813
SGD	2 370	19 174	2 228	16 944
TRY	0	0	1 893	643
UAH	20 128	5 278	18 137	4 790
USD	263 240	2 903 521	262 682	2 637 754

11. Immateriella anläggningstillgångar

Väsentliga antaganden vid beräkning av nyttjandevärde

En känslighetsanalys har genomförts av värde i bruk med antaganden relaterade till EBITDA-marginalförändring, CAPEX-förändring och terminal tillväxt, varianter på +/- 1 procentenhet samt WACC +/- 0,5 procentenhet. Beräkningarna visar att en förändring av den terminala tillväxttakten med +/-1 procent skulle leda till ett nedskrivningsbehov.

Koncernen gör en årlig bedömning för att fastställa om det finns behov av nedskrivning av goodwill. För åren 2022-2024 har det återvinningsbara beloppet fastställts genom beräkning av värde i bruk, vilket kräver vissa antaganden. Dessa beräkningar bygger på kassaflödesprognoser som härleds från budget och affärsplan, inklusive förväntad tillväxtplan för de kommande fem åren och en kvalificerad extrapolering för åren sex till tio.

Goodwill nedskrivningsprövas på den lägsta nivån där separata identifierbara kassaflöden existerar, vilket i koncernens fall innebär en kassagenererande enhet. Koncernen etablerades den 1 juni 2021 när Arelion AB, som ägs av Polhem Infra, förvärvade Carrier-verksamheten från Telia Company. Detta förvärv resulterade i

att Arelion erhöill en stark marknadsledande position inom carrier-verksamheten och globala nätverk. Goodwillposten som uppstod vid förvärvet har prövats för nedskrivning utifrån Arelionkoncernens strategiska plan och diskonterade kassaflöde från denna. Carrier-verksamheten, som tidigare var en självständig kassagenererande enhet, utgör nu en del av Arelionkoncernen, där den gemensamma kundbasen representerar en värdefull tillgång för koncernen som helhet.

Långsiktig tillväxt och diskonteringsränta

En långsiktig tillväxttakt på **2,5 %** baseras på den riskfria räntan som används i WACC. Denna riskfria ränta härleds från långfristiga (10-åriga) statsobligationer i SEK, EUR och USD, vilket speglar Arelions affärsmix och integrerar marknadens syn på real tillväxt och inflationsförväntningar.

Vi använder en **10-årsplan** för att ta hänsyn till vår verksamhets och tillgångars långsiktiga natur innan vi når ett stabilt tillstånd i terminalvärdesperioden. Enligt IAS 36 bör en femårsperiod användas som prognosperiod om inget rimligt stöd finns för en förändring. Vi har utökat prognosperioden till tio år på grund av:

- Underliggande **fiberinfrastruktur har en bedömd livslängd på 50+ år**, medan havskablar har en livslängd på 20–40 år.
- **Fiber-IRU:er** som köps för ryggradsnätverket (eller säljs till kunder) bygger på förskottsbetalningar för avtal på **15–20 år**.
- **Betydande CAPEX-investeringar görs årligen**, och dessa nätverksteknologiinvesteringar har en livslängd på **7–10 år**.
- **Teknik-/produktcykler är långvariga** (t.ex. Ethernet har just fyllt 50 år, IP/MPLS 25 år), och inga ersättningsprodukter finns för närvarande.
- **Kundavgången är exceptionellt låg (~1 % per år)**, vilket innebär att befintlig verksamhet sannolikt kommer att bestå under många år framöver.

Sammanfattning

Kassaflöden efter den **10-åriga perioden** extrapoleras med följande tillväxttakt:

Långsiktig tillväxttakt (%)	2,5
Diskonteringsränta före skatt (%)	7,8

Ledningen har fastställt värdena för dessa nyckelantaganden genom en bedömning av tillväxtpotentialen inom branschen och specifika risker kopplade till relevanta segment och länder.

Långsiktig tillväxttakt

Vi drivs av en långsiktig strategi där vi gör betydande investeringar med en 20-årig planeringshorisont. Tillväxten är fokuserad på att accelerera under de kommande 10 åren och sedan stabiliseras i linje med branschens prognoser.

ank=20250708;2025071042433

	Goodwill	Kundrelationer	Övriga tillgångar	Summa
Immateriella anläggningstillgångar 2024				
Ingående anskaffningsvärde	4 843 351	2 727 627	106 821	7 677 799
Årets anskaffningar	-	-	9 695	9 695
Årets försäljningar	-271	-	-7 066	-7 337
Omklassificeringar	-	-	34 013	34 013
Valutakursdifferenser	- 5 049	100 429	1 297	96 677
Utgående ackumulerade anskaffningsvärden	4 838 031	2 828 056	144 760	7 810 847
Ingående av- och nedskrivningar	-	-284 512	-55 347	-339 859
Årets av- och nedskrivningar	-	-118 934	-47 719	-166 653
Årets försäljningar	-	-	7 066	7 066
Valutakursdifferenser	-	-12 177	-1 133	-13 310
Utgående ackumulerade av- och nedskrivningar	-	-415 623	-97 133	-512 756
Bokfört värde per 2024-12-31	4 838 031	2 412 433	47 627	7 298 091

	Goodwill	Kundrelationer	Övriga tillgångar	Summa
Immateriella anläggningstillgångar 2023				
Ingående anskaffningsvärde	4 846 666	2 760 182	135 941	7 742 789
Årets anskaffningar	-	-	13 274	13 274
Årets försäljningar	-	-	-46 647	-46 647
Valutakursdifferenser	-3 315	-32 555	4 253	-31 617
Utgående ackumulerade anskaffningsvärden	4 843 351	2 727 627	106 821	7 677 799
Ingående av- och nedskrivningar	-	-115 007	-74 430	-189 437
Årets av- och nedskrivningar	-	-118 565	-23 275	-141 840
Årets försäljningar	-	-	46 647	46 647
Valutakursdifferenser	-	-50 940	-4 289	-55 229
Utgående ackumulerade av- och nedskrivningar	-	-284 512	-55 347	-339 859
Bokfört värde per 2023-12-31	4 843 351	2 443 115	51 474	7 337 940

12. Materiella anläggningstillgångar

Materiella anläggningstillgångar 2024

	Byggnader	Mark	Inventarier och utrustning	Maskiner och fordon	Pågående nyanläggning	Summa
Ingående anskaffningsvärde, 2024-01-01	29 058	48 058	3 476 718	164 703	368 488	4 087 025
Årets anskaffningar	-	-	28 639	458	385 913	415 010
Försäljningar	-	-	-1 938	-960	-607	-3 505
Omklassificeringar	-	-	309 438	21 094	-364 784	-34 252
Omvärdering av tillgångar	-	-	115 680	-	-	115 680
Valutaomräkningar	26 229	2 163	471 738	14 741	27 442	541 942
Utgående anskaffningsvärde, 2024-12-31	55 287	50 221	4 400 275	200 036	416 081	5 121 900
Ingående av- och nedskrivningar						
2024-01-01	-11 473	5 852	-1 057 810	-55 043	-	-1 118 474
Försäljningar	-	-	712	957	-	1 669
Årets av- och nedskrivningar	-2 385	-	-526 361	-39 028	-	-567 407
Omklassificeringar	229	-	634	-634	-	229
Omvärdering av- och nedskrivningar	2	-	-	-3	-	-1
Valutaomräkningar	-26 053	-433	-369 827	-11 132	-	-407 441
Utgående av- och nedskrivningar, 2024-12-31	-39 680	5 419	-1 952 652	-104 883	-	-2 091 425
Utgående värde, 2024-12-31	15 607	55 640	2 447 623	95 153	416 452	3 030 475

Materiella anläggningstillgångar 2023

	Byggnader	Mark	Inventarier och Utrustning	Maskiner och fordon	Pågående nyanläggningar	Summa
Ingående anskaffningsvärde	32 278	48 244	3 159 933	144 344	262 921	3 647 720
Årets anskaffningar	-	-	92 482	13 499	310 976	416 957
Försäljning/utrangering	-	-	-141 025	-7 884	-57	-148 966
Omklassificering	-	-	175 739	18 039	-193 776	2
Valutaomräkningar	-3 220	-186	-156 898	-3 295	-11 576	-176 741
Utgående anskaffningsvärde	29 058	48 058	3 130 231	164 703	368 488	4 087 025
Ingående av- och nedskrivningar	-11 926	-	-	-	-	-
		884	-470 648	-41 662	-	-525 120
Utrangeringar	11	-	141 382	7 887	-	-149 280
Årets av- och nedskrivningar	-2 322	-	-498 234	-23 550	-	-526 004
Omvärdering av- och nedskrivningar	-	6 921	-	-	-	6 921
Valutaomräkningar	2 764	-185	113 431	2 282	-	119 530
Utgående av- och nedskrivningar	-11 473	5 852	-714 069	-55 043	-	-1 118 474
Utgående bokfört värde	17 585	53 910	2 416 162	109 660	368 488	2 968 551

13. Andelar i koncernföretag

Moderföretagets innehav i dotterföretag, som direkt eller indirekt, omfattas av koncernredovisningen framgår av nedanstående tabell.

Företag	Organisationsnummer	Land	Ägarandel 2024	Ägarandel 2023
Arelion Austria GmbH	FN191783i	Österrike	100%	100%
Arelion Belgium S.A.	0469.422.293	Belgien	100%	100%
Arelion Bulgaria EOOD	175215740	Bulgarien	100%	100%
Arelion Canada Inc.	BC0968600	Kanada	100%	100%
Arelion Communications Spain S.A	C.I.F. A-825730272	Spanien	100%	100%
Arelion Croatia d.o.o	081061252	Kroatien	100%	100%
Arelion Czech Republic a.s.	26207842	Tjeckien	100%	100%
Arelion Denmark A/S	24210413	Danmark	100%	100%
Arelion d.o.o. Beograd-Stari Grad	21372820	Serbien	100%	100%
Arelion Estonia OÜ	12606073	Estland	100%	100%
Arelion Finland OY	1649304-9	Finland	100%	100%
Arelion France S.A.S	421 204 793 R.C.S. Paris	Frankrike	100%	100%
Arelion Germany GmbH	HRB50081	Tyskland	100%	100%
Arelion Hong Kong Ltd.	700272	Kina	100%	100%
Arelion Hungary Kft	01-09-688192	Ungern	100%	100%

Företag	Organisationsnummer	Land	Ägarandel 2024	Ägarandel 2023
Arelion Ireland Ltd.	347074	Irland	100%	100%
Arelion Italy S.p.A	07893960018	Italien	100%	100%
Arelion Japan Godo-Kaisha	010403018587	Japan	100%	100%
Arelion México S.A de C.V	TCC1707186Y6	Mexico	100%	100%
Arelion MidCo AB	559269-6297	Sverige	100%	100%
Arelion Netherlands B.V	34128048	Nederländerna	100%	100%
Arelion Norway AS	981 946 685	Norge	100%	100%
Arelion Poland Sp. z.o.o.	0000018616	Polen	100%	100%
Arelion Portugal, Unipessoal Ltd	517912880	Portugal	100%	-
Arelion Romania S.R.L	20974985	Rumänien	100%	100%
Arelion Singapore Pte Ltd	200005728N	Singapore	100%	100%
Arelion Slovakia s.r.o.	36709913	Slovakien	100%	100%
Arelion Sweden AB	556583-2226	Sverige	100%	100%
Arelion Switzerland AG	CHE-105.398.242	Schweiz	100%	100%
Arelion Turkey Telekomünikasyon Ltd. Sirketi	609188 / 556770	Turkiet	-	100%
Arelion UK Ltd	02796345	Storbritannien	100%	100%
Arelion U.S. Inc.	541837195 (FEIN)	USA	100%	100%
JSC Arelion Telecom	1027809197327	Ryssland	100%	100%
SIA Arelion Latvia	40003251354	Lettland	100%	100%
TOV Arelion Ukraine	34716440	Ukraina	100%	100%
UAB Arelion Lithuania	111690518	Litauen	100%	100%

Under 2024 har Arelion startat ett företag i Portugal samt likviderat ett företag i Turkiet.

14. Andra långfristiga fordringar

	Koncernen		Moderbolaget	
	2024	2023	2024	2023
Förskottsbetalning till leverantörer	10 420	8 972	-	-
Långfristiga ränteswappar	278 557	91 961	-	-
Förtbetalda kostnader och Upplupna intäkter - Lån	107 292	14 050	-	-
Summa långfristiga fordringar	396 269	114 983	-	-

15. Lager

Lagrets värde den 31 december 2024 uppgick till 1 405 (1 516) kSEK, utan några nedskrivningar under året.

16. Kundfordringar

	Koncernen		Moderbolaget	
	2024	2023	2024	2023
Kundfordringar	756 082	819 042	-19 374	-
Reservering för värdeminskning i kundfordringar	-64 765	-74 740	-	-
Kundfordringar	691 317	744 302	-19 374	-

Förväntade kreditförluster

	Koncernen		Moderbolaget	
	2024	2023	2024	2023
Ej förfallet	354 278	368 015	-	-
Förfallet 1-30 dagar	113 029	106 220	-	-
Förfallet 31-60 dagar	47 341	58 483	-	-
Förfallet 61-90 dagar	43 823	45 257	-	-
Förfallet 91-180 dagar	56 733	82 759	-	-
Förfallet > 180 dagar	140 878	158 308	-	-
Summa kundfordringar	756 082	819 042	-	-

Avtalstillgångar redovisas separat, se not 3 Intäkter och not 23 Finansiella tillgångar och skulder.

17. Förutbetalda kostnader och upplupna intäkter

	Koncernen		Moderbolaget	
	2024	2023	2024	2023
Förutbetalda hyreskostnader	10 026	7 609	-	-
Förutbetalda leasingavgifter	14 931	48 532	-	-
Förutbetalda kostnader	68 140	36 189	-	-
Avtalstillgångar	154 573	145 057	-	-
Upplupna ränteintäkter	17 030	479	-	-
Övrig upplupen intäkt	9 772	19 867	-	-
IRU – kortfristig del	3 234	-	-	-
Summa Förutbetalda kostnader och upplupna intäkter	277 706	257 733	-	-

18. Eget kapital

Eget kapital

Per den 31 december 2024 omfattade det registrerade aktiekapitalet för Arelion Holding AB 25.000 kr med 25.000 aktier, likt tidigare år. Innehavare av aktier är berättigade till utdelning som fastställs efter hand och aktieinnehavet berättigar till rösträtt vid årsstämman men en röst per aktie.

Eget kapital indelas i aktiekapital, övrigt tillskjutet kapital, säkringsreserv, reserv för säkringskostnader, reserv för verkligt värde, valutakursreserv och balanserade vinstmedel. Som aktiekapital upptas det legalt registrerade aktiekapitalet. Övrigt tillskjutet kapital omfattar tillskott som gjorts av aktieägare i form av överkurser vid nyemission, aktieägartillskott m.m. Posten reduceras med återbetalningar till aktieägare i enlighet med särskilt beslutade och kommunicerade kapitalåterföringsprogram (till exempel extraordinära utdelningar). Säkringsreserven liksom reserven för säkringskostnader och valutakursreserven omklassificeras till årets resultat. Reserv för verkligt värde inkluderar både skuldinstrument värderade till verkligt värde via övrigt totalresultat som omklassificeras till årets resultat, och andelar i utomstående bolag värderade till verkligt värde via övrigt totalresultat som inte kommer att omklassificeras till årets resultat. Kassaflödessäkringar kan också justera ursprungligt anskaffningsvärde för en icke finansiell tillgång eller skuld.

Allt annat eget kapital är balanserade vinstmedel.

Utdelningar

Utdelning föreslås av styrelsen i enlighet med bestämmelserna i aktiebolagslagen och fastställs av bolagsstämman. Föreslagen men ännu ej beslutad kontant utdelning kommer att redovisas som skuld omedelbart i samband med att det definitiva beslutet fattas av aktieägarna.

Aktiekapital

Posten aktiekapital avser moderbolagets aktiekapital.

Totalt antal aktier

Enligt bolagsordningen ska antal aktier i bolaget vara lägst 25 000 stycken och högst 100 000 stycken.

Omräkning av utländska verksamheter

Valutaeffekten i eget kapital presenteras nedan

Specifikation av valutaomräkningar i Eget kapital	Koncernen
Ingående balans 2024-01-01	-234 219
Förändring	-74 492
Utgående balans 2024-12-31	-308 711

Balanserat resultat

Balanserat resultat i koncernen inkluderar årets och tidigare års resultat, utdelning till aktieägare, återköp av egna aktier, avyttring av verksamhet samt förvärv från innehavare utan bestämmande inflytande.

Kapital

Arelions förvaltade kapital utgörs av eget kapital. Bolagets mål är att genom fastställda strategier uppnå en god finansiell ställning och på så sätt bereda vinst till aktieägare genom värdeökning av det förvaltade kapitalet. Det finns inga andra externa kapitalkrav än vad som följer av den svenska aktiebolagslagen.

Moderbolaget

Varje aktie medför rätt till en röst. Alla emitterade aktier är till fullo betalda. Moderbolaget har inga utställda teckningsoptioner eller konverteringslån.

På årsstämman den 22 april 2025 kommer det att föreslås att ingen utdelning lämnas för verksamhetsåret 2024.

19. Avsättning för återställning

Koncernen	2024
Ingående redovisat värde	209 640
Tillkommande avsättningar	116 014
Utnyttjat under året	-5 999
Tids- och ränteeffekter	8 844
Tids- och ränteeffekter	-15
Utgående redovisat värde	328 484
varav kortfristig del	54 372
varav långfristig del	274 112

En ny ARO modell (Asset retirement obligation) utvecklades under 2024 (ändrad bedömning). Alla ändringar i uppskattningar redovisas som förändringar av ARO-reserven och motsvarande tillgång i enlighet med IFRIC 1.

En enhet ska redovisa en ARO (Asset Retirement Obligation) när en juridisk eller konstruktiv skyldighet föreligger att demontera eller ta bort en tillgång vid slutet av dess nyttjandeperiod, eller att återställa platsen där den har varit belägen. En ARO-avsättning bör uppskattas, diskonteras till sitt nuvärde och redovisas så snart skyldigheten uppstår. Enligt IAS 37 baseras beloppet för ARO-avsättningen på den uppskattade tidpunkten för regleringen (dvs. när borttagning eller återställning ska ske).

20. Avsättning för pensioner

I balansrapporten upptagen nettoavsättning eller nettofordran för pensioner och anställningsavtal avser nuvärdet av förpliktelserna vid årets slut.

Pensionsförpliktelse	Koncernen	
	2024	2023
Nuvärde av fonderade pensionsförpliktelse	416 686	408 791
Överskott (-) /underskott (+) avseende fonderade pensionsplaner	416 686	408 791
Nettotillgång (-) / nettoskuld (+) för pensionsförpliktelse	416 686	408 791
varav redovisade som avsättningar	416 686	408 791

Specifikation av pensionskostnader	Koncernen	
	2024	2023
Administrationsavgift	-4 666	-5 137
Särskild löneskatt - justeringspost	4 670	7 071
Summa pensionskostnader i rörelseresultatet från förmånsbestämda förpliktelse	4	1 934
Räntekostnader	-13 762	-14 569
Summa räntekostnader	-13 762	-14 569
Summa pensionskostnader från förmånsbestämda förpliktelse redovisade i resultatet	-13 758	-12 635
Aktuariella vinster (+)/förluster(-) för perioden	8 977	-23 556
Aktuariella vinster (+)/förluster(-) för särskild löneskatt	1 916	-6 684
Summa vinster/förluster redovisat i övrigt totalresultat, förmånsbestämda pensionsplaner	10 893	-30 240

Avstämning av pensionsskuld	Koncernen	
	2024	2023
Ingående balans, nuvärde av pensionsförpliktelse	425 462	394 917
Periodens pensionskostnader	13 757	12 635
Periodens pensionsutbetalningar	-12 360	-12 330
Inlösta pensionsförpliktelse	-395	-
Aktuariella antaganden redovisade i övrigt totalresultat	-10 893	30 240
Utgående balans, nuvärde av pensionsförpliktelse	415 571	425 462

De väsentliga antaganden, framtagna av PRI, som har använts vid beräkning av pensionsförpliktelserna för de svenska pensionsåtagandena är följande:

Procent, förutom livslängd	2024	2023
Diskonteringsränta	3,55	3,25
Inflation	1,80	1,60
Förväntad livslängd 65-årig man (år)	DUS23	DUS23
Förväntad livslängd 65-årig kvinna (år)	DUS23	DUS23

Förändringen i inflation inkluderar pensionsökning och löneökning.

Känsligheten i pensionsförpliktelserna av förändring i antaganden presenteras nedan.

Pensionssskuldens varians baserad på väsentliga antaganden	2024	2023
Diskonteringsränta +0,5 %	41 976	39 166
Diskonteringsränta -0,5 %	-37 403	-44 120
Inflation +0,5 %	37 227	38 038
Inflation -0,5 %	-33 683	-34 358
Livslängd +1 år	17 317	17 361
Livslängd -1 år	-17 427	-17 473

21. Övriga skulder

	Koncernen		Moderbolaget	
	2024	2023	2024	2023
Övriga skatter	64 613	51 371	-	-
Sociala avgifter m.m	16 583	15 851	-	-
Momsskuld	11 053	44 188	-	-
Förskottbetalningar från kunder	17 665	11 523	-	-
Övriga poster	3 289	3 858	-	-
Fakturerade IRU	84 224	84 232	-	-
Summa Övriga skulder	197 427	211 023	-	-

Samtliga skulder förfaller till betalning inom ett år.

22. Upplupna kostnader och förutbetalda intäkter

	Koncernen		Moderbolaget	
	2024	2023	2024	2023
Upplupna personalkostnader	95 495	84 380	1 109	-
Upplupna räntekostnader	7 371	10 790	-	-
Upplupna avtalskostnader	266 226	280 159	-	-
Upplupna avtalsintäkter	90 645	77 178	-	-
Förutbetalda Dataintäkter	258 217	190 501	-	-
Övriga upplupna kostnader	79 067	64 340	-	-
Summa Upplupna kostnader och förutbetalda intäkter	797 021	707 348	1 109	-

23. Finansiella tillgångar och skulder

Finansiella tillgångar och skulder per värderingskategori

	Tillgångar och skulder värderade till verkligt värde via totalresultatet	Finansiella tillgångar värderade till upplupet anskaffningsvärde	Övriga finansiella skulder värderade till upplupet anskaffningsvärde	Summa redovisat värde	Verkligt värde
Koncernen 2024					
Kundfordringar	-	691 317	-	691 317	691 317
Övriga fordringar	-	101 181	-	101 181	101 181
Likvida medel	-	462 818	-	462 818	462 818
Räntederivat	278 557	-	-	278 557	278 557
Summa finansiella tillgångar	278 557	1 255 316	-	1 533 873	1 533 873
Leverantörsskulder	-	-	616 588	616 588	616 588
Övriga skulder	416 686	-	599 948	1 016 634	1 016 634
Banklån	-	-	4 446 591	4 446 591	4 446 591
Checkräkningskredit	-	-	852 000	852 000	852 000
Räntederivat	308 369	-	-	308 369	308 369
Leasingskulder	-	-	1 287 400	1 287 400	1 287 400
Summa finansiella skulder	725 055	-	7 802 527	8 527 582	8 527 582

ank=20250708;2025071042438

Koncernen 2023	Tillgångar och skulder värderade till verkligt värde via totalresultatet	Finansiella tillgångar värderade till upplupet anskaffningsvärde	Övriga finansiella skulder värderade till upplupet anskaffningsvärde	Summa redovisat värde	Verkligt värde
Kundfordringar	-	744 302	-	744 302	744 302
Övriga fordringar	-	114 371	-	114 371	114 371
Likvida medel	-	384 387	-	384 387	384 387
Räntederivat	91 961	-	-	91 961	91 961
Summa finansiella tillgångar	91 961	1 243 060	-	1 335 021	1 335 021
Leverantörsskulder	-	-	554 129	554 129	554 129
Övriga skulder	408 791	-	569 829	978 620	978 620
Banklån	-	-	4 158 977	4 158 977	4 158 977
Checkräkningskredit	-	-	684 000	684 000	684 000
Räntederivat	21 910	-	-	21 910	21 910
Leasingskulder	-	-	1 194 002	1 194 002	1 194 002
Summa finansiella skulder	430 701	-	7 160 937	7 591 638	7 591 638

Tillgångar och skulder avseende räntederivat finns redovisade inom andra långfristiga fordringar, övriga fordringar, övriga långfristiga skulder samt övriga skulder.

Redovisade värden är en rimlig uppskattning av verkligt värde. Den maximala exponeringen för kreditrisk per balansdagen motsvarar det redovisade värdet för varje kategori av finansiella tillgångar som nämns ovan.

Finansiella tillgångar som ställts som säkerhet, se not 24.

Övriga finansiella skulder värderade till upplupet anskaffningsvärde

Övriga finansiella skulder värderade till upplupet anskaffningsvärde	Koncernen		Moderbolaget	
	2024	2023	2024	2023
Räntederivat	308 369	21 910	-	-
Övriga skulder	599 948	-	1 109	-
Leverantörsskulder	616 588	554 129	-	-
Summa ej räntebärande	1 524 905	576 039	1 109	-
Utnyttjad checkräkningskredit	852 000	684 000	-	-
Banklån långfristig del	4 446 591	4 158 977	-	-
Leasingskulder	1 287 400	1 194 002	-	-
Övriga skulder	416 686	408 791	-	-
Summa räntebärande	7 002 677	6 445 770	-	-
Totala övriga finansiella skulder värderade till upplupet anskaffningsvärde	8 527 582	7 021 809	1 109	-

Räntebärande skulder

Koncernen 2024	Kortfristiga	Långfristiga	Summa
Checkräkningskrediter	-	852 000	852 000
Banklån	-	4 446 591	4 446 591
Summa lån med ställda säkerheter	-	5 298 591	5 298 591
Leverantörsskulder	616 588	-	616 588
Summa lån utan ställda säkerheter	616 588	-	616 588
Summa upplåning	616 588	5 298 591	5 915 179

Koncernen 2023	Kortfristiga	Långfristiga	Summa
Checkräkningskredit	-	684 000	684 000
Banklån	-	4 158 977	4 158 977
Summa lån med ställda säkerheter	-	4 842 977	4 842 977
Leverantörsskulder	554 129	-	554 129
Summa lån utan ställda säkerheter	554 129	-	554 129
Summa upplåning	554 129	4 842 977	5 397 106

Löptidsanalys för finansiella skulder

- avtalsbaserade odiskonterade belopp inklusive framtida räntebetalningar

Koncernen 2024	Inom 1 år	1-5 år	> 5 år
Räntederivat	-	308 369	-
Utnyttjad checkräkningskredit	-	852 000	-
Banklån	-	4 446 591	-
Leverantörsskulder	616 588	-	-
Övriga skulder	-	-	416 686
Leasingskulder	348 411	581 295	357 758
Summa	964 999	6 188 255	774 444

Koncernen 2024

Koncernen 2024	Ränta	Löptid	Bokfört värde
Utnyttjad checkkredit Nordea	5,75%	1-5 år	852 000
Banklån, (EUR)	5,83%	1-5 år	2 069 197
Banklån, (USD)	7,32%	1-5 år	2 431 689
Övriga skulder	3,55%	> 5 år	416 686
Leasingskuld	8,29%	1 mån - 26 år	1 287 400
Totala räntebärande skulder			6 504 245

Koncernen 2023

Koncernen 2023	Ränta	Löptid	Bokfört värde
Utnyttjad checkkredit Nordea	4,70%	3 år	684 000
Banklån, Nordea (EUR)	3,79%	1-5 år	2 003 649
Banklån, Nordea (USD)	3,43%	1-5 år	2 213 803
Övriga skulder	2,25%	> 5 år	408 791
Leasingskuld	8,23%	1 mån - 27 år	1 194 002
Totala räntebärande skulder			6 504 245

ank=20250708;2025071042439

24. Ställda säkerheter och eventalförpliktelser

Ställda säkerheter

Arelion har ställt aktier i dotterbolag som säkerhet för banklån.

Ställda säkerheter	Koncernen		Moderbolaget	
	2024	2023	2024	2023
Säkerhet banklån	62 177	2 339	-	-
Summa ställda säkerheter	62 177	2 339	-	-

Eventalförpliktelser

Moderbolaget har eventalförpliktelser avseende garantier för samtliga skulder i dotterbolagen i Arelion Germany GmbH och Arelion Netherlands B.V. per 31 december 2024. Med denna garanti innebär det att dessa bolag inte behöver legal revision och reviderade årsredovisningar. Moderbolaget förväntar inte att detta kommer leda till ett åtagande för moderbolaget.

I Tyskland finns det en pågående momsbedrägeriutredning gentemot Arelion, utredningen är i nuläget i en sådan inledande fas att åklagaren inte vet om denne kommer att ta utredningen vidare och möjligen väcka åtal. Arelion har ännu inte fått ta del av åklagarens material eller bevisning varför det inte går att bedöma om något kommer att materialiseras i form av kostnader eller resursåtgång. Det är därför i nuläget inte möjligt att bedöma beloppet på den eventuella kostnaden som kan uppkomma.

25. Leasing

Koncernens väsentliga leasingavtal härrör nätverksrelaterade tillgångar såsom tekniska siter, rör för fiber,

Följande tillgångsklasser har identifierats: tekniska siter, rör (de som grävs ner i marken och där fiber läggs in: fiber, IRU (Indefeasible Right of Use) samt lokaler.

Arelion har fastställt att IRU-kontrakten (Indefeasible Right of Use) som säljs till kunder omfattas av IFRS 16 Leasingavtal. IRU-kontrakten kvalificerar sig som operationella leasingavtal. IRU-kontrakten redovisas som operationella leasingavtal och bokförs på en rak linje som datainkomst i resultaträkningen över kontraktperioden. I de fall där en förskotts betalning görs av hyresgästen, bokförs det mottagna beloppet som förutbetalad intäkt i balansräkningen.

Tillgångar med nyttjanderätt	Koncernen	
	2024	2023
Tekniska siter	663 594	587 749
Rör	270 499	271 453
Fiber	226 545	208 548
IRU	713 432	696 373
Lokaler	45 725	44 686
Summa nyttjanderättstillgångar	1 919 795	1 808 809

Tillkommande nyttjanderätter under 2024 uppgick till 182 656 tkr (245 727 tkr).

Leasingskulder	Koncernen	
	2024	2023
Kortfristig leasing	348 156	354 885
Långfristig leasing	939 244	839 117
Summa Leasingskulder	1 287 400	1 194 002

I resultaträkningen redovisas följande belopp relaterade till leasingavtal:

Avskrivningar på nyttjanderätter	Koncernen	
	2024	2023
Lokaler	17 452	21 377
Tekniska sajter	258 709	279 688
Fiber	101 806	123 496
IRU	77 317	80 916
Rör	17 296	22 429
Summa	472 580	528 326

Övriga poster i resultaträkningen	Koncernen	
	2024	2023
Räntekostnader (ingår i finansiella kostnader)	-74 635	-66 317
Utgifter hänförliga till korttidsleasingavtal och leasingavtal där tillgången är av lågt värde	-10 478	-11 176

26. Upplysningar om närstående

Moderföretaget har genomfört olika transaktioner med närstående parter. Samtliga transaktioner genomförs som en del av den ordinarie verksamheten och till marknadsmässiga villkor. Inga säkerheter har ställts ut av moderföretaget till förmån för närstående parter.

Närstående part	Typ	Land	Ägarandel 2024	Ägarandel 2023
Polhem Infra KB	Högsta moderföretag	Sverige	100%	100%
DPE Management Solution srl	Verkställande Direktör	Belgien	-	-

Inköp och försäljning sker på marknadsmässiga villkor.

Inköp från närstående	Avser	2024	2023
Polhem Infra KB	Konsulttjänster	1 109	1 034
DPE Management Solution srl	Konsulttjänster	6 076	-

Innehav i dotterföretag redovisas i not 13. Som närstående gällande enskilda individer avses bolagets VD, styrelseledamöter samt bolag där någon av Arelions styrelseledamöter är verksam. Utöver vad som redovisats i not 5 har inga väsentliga transaktioner med närstående skett. Inga transaktioner har förekommit med andra närstående bolag.

27. Resultat per aktie

Resultat per aktie beräknas genom att det resultat som är hänförligt till moderbolagets aktieägare divideras med "Vägt genomsnittligt antal utestående aktier".

	Koncernen	
	2024	2023
Årets resultat efter skatt hänförligt till moderbolagets aktieägare	-658 974	-380 047
Vägt genomsnittligt totalt antal aktier	25 000	25 000
Vägt genomsnittligt antal utestående aktier	25 000	25 000
Resultat per aktie, kr.	-26 359	-15 202

28. Tilläggsupplysningar till kassaflödesanalysen

Likvida medel och kortfristiga placeringar omfattar kassatillgodohavanden, bankdepositioner och likvida kortfristiga placeringar med löptid på 3 månader eller mindre.

Likvida medel	Koncernen		Moderbolaget	
	2024	2023	2024	2023
Kassa och bank	462 818	384 387	156	165

Justering för poster som inte ingår i kassaflödet	Koncernen		Moderbolaget	
	2024	2023	2024	2023
Avsättningar	53 333	-19 375	-	-
Orealiserade kursvinster/förluster	52 095	-18 435	-	-
Övrigt	2 655	3 043	-	-
Justering för poster som ej ingår i kassaflödet	108 083	-34 767	-	-

29. Förslag till vinstdisposition

Förslag till vinstdisposition

Till årsstämmans förfogande står följande belopp i (t)kr:

Reserv för verkligt värde	-653 381
Säkringsreserv	-29 812
Balanserat resultat	4 991 953
Årets resultat	-658 974
Summa	3 649 786

Styrelsen föreslår att bolagets fria egna kapital inklusive reserv för verkligt värde samt säkringsreserv disponeras enligt följande:

Balanseras i ny räkning	3 649 786
.. varav till säkringsreserv	-29 812
.. varav till reserv för verkligt värde	-653 381

30. Händelser efter balansdagen

Efter räkenskapsårets slut har bolaget genomfört ytterligare expansioner. Arelion har fortsatt att stärka sin närvaro i Mexikos lokala innehållsekosystem och stödja den växande globala moln-, medie- och spelindustrin genom tjänster med låg latens i regionen. Bolaget har lanserat en ny DWDM-rutt från Monterrey till Queretaro, som togs i drift i februari 2025. Den nya ruttan erbjuder komplett anslutning via Arelions fibernät till marknader som Northern Virginia, Dallas och Atlanta.

31. Definition av nyckeltal


Alternativa nyckeltal avser finansiella mått som används av företagens ledning och investerare för att utvärdera koncernens resultat och ställning som inte direkt kan utläsas eller härledas ur de finansiella rapporterna. Dessa finansiella mått är avsedda att underlätta analys av koncernens utveckling. De alternativa nyckeltalen ska inte betraktas som substitut utan snarare som komplement till den finansiella rapportering som upprättats i enlighet med IFRS.

Nyckeltal	Definition
Rörelseresultat	EBIT
Jämförelsestörande poster	Väsentliga intäkter/kostnader som påverkar jämförbarheten mellan redovisningsperioderna
Nettoskuldsättning	Räntebärande skulder dividerat med totala tillgångar
Rörelsefordringar	Rörelsefordringar: Kundfordringar och övriga kortfristiga fordringar (avtalsstillgångar, förutbetalda kostnader och upplupna intäkter samt övriga fordringar)
Rörelseskulder	Leverantörsskulder, övriga avsättningar och övriga icke räntebärande skulder
Soliditet %	Eget kapital dividerat med totala tillgångar

ank=20250708;2025071042442

Undertecknade försäkrar att koncern- och årsredovisningen har upprättats i enlighet med internationella redovisningsstandarder IFRS, sådana de antagits av EU, respektive god redovisningssed och ger en rättvisande bild av koncernens och moderbolagets ställning och resultat, samt att förvaltningsberättelsen ger en rättvisande översikt över utvecklingen av koncernens och moderbolagets verksamhet, ställning och resultat samt beskriver väsentliga risker och osäkerhetsfaktorer som de företag som ingår i koncernen står inför.

Solna den 22 april 2025

DocuSigned by:

D38796C8AA904FC...

Peter Bäärnhielm
Styrelseordförande

Signed by:


6CA703FF78F84B2...

Anna Elmfeldt
Styrelseledamot


DocuSigned by:

5C524EBD856D472...

Britta Dalunde
Styrelseledamot

DocuSigned by:

673FE952C12540F...

Johnny Svedberg
Styrelseledamot

DocuSigned by:

EC81EE010547494...

Jonas Olsson
Styrelseledamot

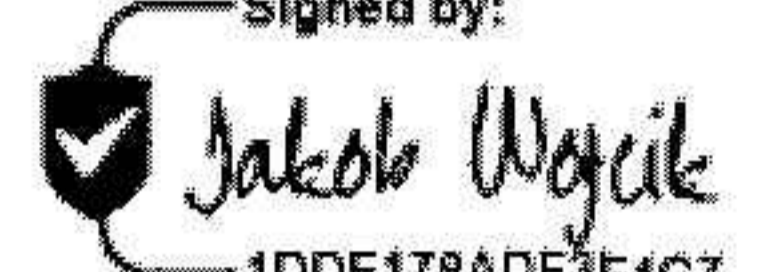
Signed by:

599CEFAD99194E0...

Daniel Kurgan
Verkställande direktör

Vår revisionsberättelse har avgivits den 23 april 2025

Ernst & Young AB

Signed by:

1DDF178ADF3F4C7...

Jakob Wojcik
Auktoriserad revisor

Certificate Of Completion

Envelope Id: 9C80348D-F8EC-4E03-9CFA-F3489E8BB077

Status: Completed

Subject: Complete with Docusign: Arsredovisning 2024 Arellion Holding AB

Source Envelope:

Document Pages: 55

Signatures: 7

Envelope Originator:

Certificate Pages: 8

Initials: 0

Karl Forslin

AutoNav: Enabled

Sveavägen 4

Envelopeld Stamping: Enabled

Stockholm, Stockholm 11157

Time Zone: (UTC+01:00) Amsterdam, Berlin, Bern, Rome, Stockholm, Vienna

Karl.Forslin@se.dlapiper.com

IP Address: 109.228.146.164

Record Tracking

Status: Original

Holder: Karl Forslin

Location: DocuSign

22-04-2025 | 11:35

Karl.Forslin@se.dlapiper.com

Signer Events

Anna Elmfeldt

anna.elmfeldt@polheminfra.se

CEO


Security Level: Email, Account Authentication (None), Digital Certificate

Signature Provider Details:

Signature Type: DocuSign Protect & Sign (Client ID: dde5e85d-4085-40b6-8785-da3ccd16d81e)

Signature Issuer: DocuSign Cloud Signing CA - S11

Signature

Signed by:

6CA703FF78F8482...

Signature Adoption: Drawn on Device

Using IP Address: 95.203.23.166

Signature Provider Location: <https://ps-ws.dsf.docusign.net/ds-server/s/noauth/psm/>

[tsp/sign/psm-docusign/2PSIGAES/SERVID02](https://ps-ws.dsf.docusign.net/ds-server/s/noauth/psm/tsp/sign/psm-docusign/2PSIGAES/SERVID02)

Timestamp

Sent: 22-04-2025 | 13:20

Viewed: 22-04-2025 | 14:48

Signed: 22-04-2025 | 14:48

Authentication Details

Identity Verification Details:

Workflow ID: b99a69be-4c74-4456-9d7a-3dee90438400

Workflow Name: DocuSign ID Verification with EU Advanced (AES)

Workflow Description: AES-level signature. The signer will need to identify themselves with a government provided ID (electronic or other)

Identification Method: Electronic ID

Type of Electronic ID: BankID Sweden

Transaction Unique ID: 0f8ed78d-d5b4-51f3-8a6c-eebb4bc0c7e7

Country or Region of ID: SE

Result: Passed

Performed: 22-04-2025 | 14:47

Electronic Record and Signature Disclosure:

Accepted: 22-04-2025 | 14:48

ID: 58ba3a50-c668-4b84-b8ee-1fe03c337833

Bengt Jonas Jörgen Olsson

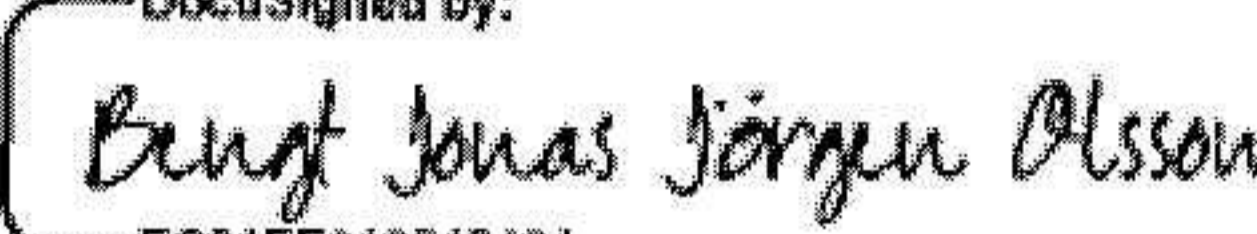
jonas.olsson@polheminfra.se

Security Level: Email, Account Authentication (None), Digital Certificate

Signature Provider Details:

Signature Type: DocuSign Protect & Sign (Client ID: dde5e85d-4085-40b6-8785-da3ccd16d81e)

Signature Issuer: DocuSign Cloud Signing CA - S11

DocuSigned by:

EC81EE010547494...

Signature Adoption: Pre-selected Style

Using IP Address: 83.254.134.161

Signature Provider Location: <https://ps-ws.dsf.docusign.net/ds-server/s/noauth/psm/>

[tsp/sign/psm-docusign/2PSIGAES/SERVID02](https://ps-ws.dsf.docusign.net/ds-server/s/noauth/psm/tsp/sign/psm-docusign/2PSIGAES/SERVID02)

Sent: 22-04-2025 | 13:20

Viewed: 22-04-2025 | 14:49

Signed: 22-04-2025 | 14:50

Authentication Details

Identity Verification Details:

Workflow ID: b99a69be-4c74-4456-9d7a-3dee90438400

Workflow Name: DocuSign ID Verification with EU Advanced (AES)

Workflow Description: AES-level signature. The signer will need to identify themselves with a government provided ID (electronic or other)

Identification Method: Electronic ID

Type of Electronic ID: BankID Sweden

Transaction Unique ID: d4d7f2d7-3557-5efa-bfc2-47dd4fa88d3a

Country or Region of ID: SE

Result: Passed

Performed: 22-04-2025 | 14:49

Signer Events**Signature****Timestamp****Electronic Record and Signature Disclosure:**

Accepted: 04-06-2024 | 13:57
 ID: df6d1412-ac3b-406f-a4ce-a33023288b5b

Britta Henriques Dalunde
 britta.dalunde@pamagi.eu
 Security Level: Email, Account Authentication
 (None), Digital Certificate

DocuSigned by:

 6C524EBD856D472...

Sent: 22-04-2025 | 13:20
 Viewed: 22-04-2025 | 14:46
 Signed: 22-04-2025 | 14:49

Signature Provider Details:

Signature Adoption: Drawn on Device
 Using IP Address: 213.155.144.134
 Signature Provider Location: https://ps-ws.dsf.docusi
 gn.net/ds-server/s/noauth/psm/
 tsp/sign/psm-docusign/2PSIGAES/SERVID02

Signature Type: DocuSign Protect & Sign (Client
 ID: dde5e85d-4085-40b6-8785-da3ccd16d81e)
 Signature Issuer: DocuSign Cloud Signing CA -
 SI1

Authentication Details

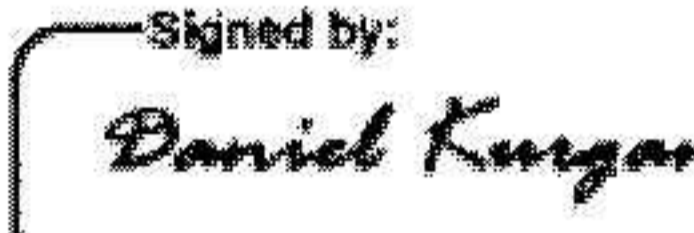
Identity Verification Details:

Workflow ID: b99a69be-4c74-4456-9d7a-3dee90438400
 Workflow Name: DocuSign ID Verification with EU Advanced (AES)
 Workflow Description: AES-level signature. The signer will need to identify themselves with a government provided ID (electronic or other)
 Identification Method: Electronic ID
 Type of Electronic ID: BankID Sweden
 Transaction Unique ID: db0838c8-92cc-5221-b5cc-c160497f0a73
 Country or Region of ID: SE
 Result: Passed
 Performed: 22-04-2025 | 14:46

Electronic Record and Signature Disclosure:

Accepted: 22-04-2025 | 14:46
 ID: 8e8e17b3-b11d-4a0b-81dd-53df9e1734fc

Daniel Kurgan
 daniel.kurgan@arelion.com
 CEO

Signed by:

 599CEFA090194E0...

Sent: 22-04-2025 | 13:20
 Viewed: 22-04-2025 | 14:52
 Signed: 22-04-2025 | 14:53

Security Level: Email, Account Authentication
 (None), Digital Certificate

Signature Provider Details:

Signature Adoption: Pre-selected Style
 Using IP Address: 213.155.144.131
 Signature Provider Location: https://ps-ws.dsf.docusi
 gn.net/ds-server/s/noauth/psm/
 tsp/sign/psm-docusign/2PSIGAES/SERVID02

Signature Type: DocuSign Protect & Sign (Client
 ID: dde5e85d-4085-40b6-8785-da3ccd16d81e)
 Signature Issuer: DocuSign Cloud Signing CA -
 SI1

Authentication Details

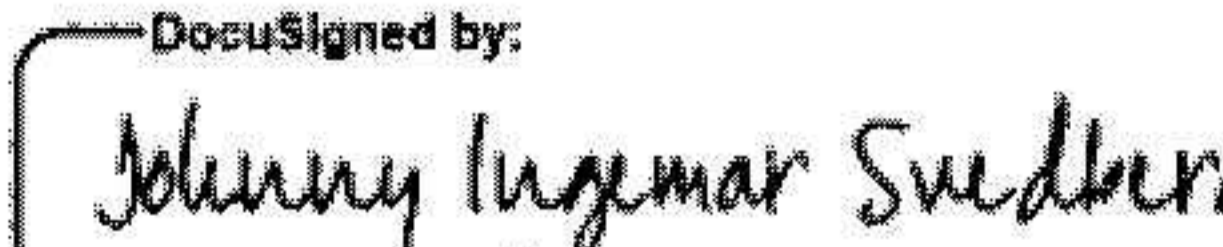
Identity Verification Details:

Workflow ID: b99a69be-4c74-4456-9d7a-3dee90438400
 Workflow Name: DocuSign ID Verification with EU Advanced (AES)
 Workflow Description: AES-level signature. The signer will need to identify themselves with a government provided ID (electronic or other)
 Identification Method: Electronic ID
 Type of Electronic ID: itsme
 Transaction Unique ID: ef583626-1a37-59a6-af17-664b4601fde3
 Country or Region of ID: BE
 Result: Passed
 Performed: 22-04-2025 | 14:52

Electronic Record and Signature Disclosure:

Accepted: 22-04-2025 | 14:52
 ID: e7ddd00b-e9a8-4b04-bbde-e8ebcf9a928b

Johnny Ingemar Svedberg
 johnny.svedberg@gmail.com
 Security Level: Email, Account Authentication
 (None), Digital Certificate

DocuSigned by:

 673FE952C12540F...

Sent: 22-04-2025 | 13:20
 Resent: 22-04-2025 | 14:57
 Viewed: 22-04-2025 | 14:58
 Signed: 22-04-2025 | 14:59

Signature Provider Details:

Signature Adoption: Pre-selected Style
 Using IP Address: 213.155.144.134
 Signature Provider Location: https://ps-ws.dsf.docusi
 gn.net/ds-server/s/noauth/psm/
 tsp/sign/psm-docusign/2PSIGAES/SERVID02

Signature Type: DocuSign Protect & Sign (Client
 ID: dde5e85d-4085-40b6-8785-da3ccd16d81e)
 Signature Issuer: DocuSign Cloud Signing CA -
 SI1

Authentication Details

Signer Events

Signature

Timestamp

Identity Verification Details:

Workflow ID: b99a69be-4c74-4456-9d7a-3dee90438400
Workflow Name: DocuSign ID Verification with EU Advanced (AES)
Workflow Description: AES-level signature. The signer will need to identify themselves with a government provided ID (electronic or other)
Identification Method: Electronic ID
Type of Electronic ID: BankID Sweden
Transaction Unique ID: 1562bece-f6ac-5682-bee4-4067d0cbb99f
Country or Region of ID: SE
Result: Passed
Performed: 22-04-2025 | 14:58

Electronic Record and Signature Disclosure:

Accepted: 24-04-2024 | 11:25
ID: 8c6cd46b-6c13-456c-a8b9-2bca6fdc7662

Peter Bäärnhelm
peter.baarnhielm@wiggepartners.se

DocuSigned by:
Peter Bäärnhelm
D38796C8AA904FC...

Sent: 22-04-2025 | 13:20
Resent: 22-04-2025 | 14:57
Viewed: 22-04-2025 | 15:01
Signed: 22-04-2025 | 15:02

Security Level: Email, Account Authentication
(None), Digital Certificate

Signature Provider Details:

Signature Type: DocuSign Protect & Sign (Client Using IP Address: 217.213.87.11
ID: dde5e85d-4085-40b6-8785-da3ccd16d81e)
Signature Issuer: DocuSign Cloud Signing CA - Signature Provider Location: https://ps-ws.dsf.docu
S11 gn.net/ds-server/s/noauth/psm/
tsp/sign/psm-docusign/2PSIGAES/SERVID02

Authentication Details

Identity Verification Details:

Workflow ID: b99a69be-4c74-4456-9d7a-3dee90438400
Workflow Name: DocuSign ID Verification with EU Advanced (AES)
Workflow Description: AES-level signature. The signer will need to identify themselves with a government provided ID (electronic or other)
Identification Method: Electronic ID
Type of Electronic ID: BankID Sweden
Transaction Unique ID: 77d1c40e-81d1-5996-bd35-e6d98966a7c3
Country or Region of ID: SE
Result: Passed
Performed: 22-04-2025 | 14:50

Identity Verification Details:

Workflow ID: b99a69be-4c74-4456-9d7a-3dee90438400
Workflow Name: DocuSign ID Verification with EU Advanced (AES)
Workflow Description: AES-level signature. The signer will need to identify themselves with a government provided ID (electronic or other)
Identification Method: Electronic ID
Type of Electronic ID: BankID Sweden
Transaction Unique ID: 0805c656-a788-50cf-8f0b-785c189e02f5
Country or Region of ID: SE
Result: Passed
Performed: 22-04-2025 | 15:00

Electronic Record and Signature Disclosure:

Accepted: 22-04-2025 | 14:51
ID: 2c7d96f2-199f-4c30-927e-adda584fcbfc

Jakob Wojcik
jakob.wojcik@se.ey.com
Security Level: Email, Account Authentication
(None), Digital Certificate

Signed by:
Jakob Wojcik
1DDF178ADF3F4C7...

Sent: 22-04-2025 | 15:02
Viewed: 22-04-2025 | 15:03
Signed: 23-04-2025 | 09:19

Signature Provider Details:

Signature Type: DocuSign Protect & Sign (Client Using IP Address: 213.115.65.104
ID: dde5e85d-4085-40b6-8785-da3ccd16d81e)
Signature Issuer: DocuSign Cloud Signing CA - Signature Provider Location: https://ps-ws.dsf.docu
S11 gn.net/ds-server/s/noauth/psm/
tsp/sign/psm-docusign/2PSIGAES/SERVID02

Authentication Details

amk=20250708-2025071042446

Revisionsberättelse

Till bolagsstämman i Arelion Holding AB, org.nr 559269-6271

Rapport om årsredovisningen och koncernredovisningen

Uttalanden

Vi har utfört en revision av årsredovisningen och koncernredovisningen för Arelion Holding AB för år 2024.

Enligt vår uppfattning har årsredovisningen upprättats i enlighet med årsredovisningslagen och ger en i alla väsentliga avseenden rättvisande bild av moderbolagets finansiella ställning per den 31 december 2024 och av dess finansiella resultat och kassaflöde för året enligt årsredovisningslagen. Koncernredovisningen har upprättats i enlighet med årsredovisningslagen och ger en i alla väsentliga avseenden rättvisande bild av koncernens finansiella ställning per den 31 december 2024 och av dess finansiella resultat och kassaflöde för året enligt International Financial Reporting Standards (IFRS), såsom de antagits av EU, och årsredovisningslagen. Förvaltningsberättelsen är förenlig med årsredovisningens och koncernredovisningens övriga delar.

Vi tillstyrker därför att bolagsstämman fastställer resultaträkningen och balansräkningen för moderbolaget och koncernen.

Grund för uttalanden

Vi har utfört revisionen enligt International Standards on Auditing (ISA) och god revisionssed i Sverige. Vårt ansvar enligt dessa standarder beskrivs närmare i avsnittet *Revisorns ansvar*. Vi är oberoende i förhållande till moderbolaget och koncernen enligt god revisorssed i Sverige och har i övrigt fullgjort vårt yrkesetiska ansvar enligt dessa krav.

Vi anser att de revisionsbevis vi har inhämtat är tillräckliga och ändamålsenliga som grund för våra uttalanden.

Styrelsens och verkställande direktörens ansvar

Det är styrelsen och verkställande direktören som har ansvaret för att årsredovisningen och koncernredovisningen upprättas och att de ger en rättvisande bild enligt årsredovisningslagen och, vad gäller koncernredovisningen, enligt IFRS såsom de antagits av EU. Styrelsen och verkställande direktören ansvarar även för den interna kontroll som de bedömer är nödvändig för att upprätta en årsredovisning och koncernredovisning som inte innehåller några väsentliga felaktigheter, vare sig dessa beror på oegentligheter eller misstag.

Vid upprättandet av årsredovisningen och koncernredovisningen ansvarar styrelsen och verkställande direktören för bedömningen av bolagets förmåga att fortsätta verksamheten. De upplyser, när så är tillämpligt, om förhållanden som kan påverka förmågan att fortsätta verksamheten och att använda antagandet om fortsatt drift. Antagandet om fortsatt drift tillämpas dock inte om styrelsen och verkställande direktören avser att likvidera bolaget, upphöra med verksamheten eller inte har något realistiskt alternativ till att göra något av detta.

Revisorns ansvar

Våra mål är att uppnå en rimlig grad av säkerhet om att årsredovisningen och koncernredovisningen som helhet inte innehåller några väsentliga felaktigheter, vare sig dessa beror på oegentligheter eller misstag, och att lämna en revisionsberättelse som innehåller våra uttalanden. Rimlig säkerhet är en hög grad av säkerhet, men är ingen garanti för att en revision som utförs enligt ISA och god revisionssed i Sverige alltid kommer att upptäcka en väsentlig felaktighet om en sådan finns. Felaktigheter kan uppstå på grund av oegentligheter eller misstag och anses vara väsentliga om de enskilt eller tillsammans rimligen kan förväntas påverka de ekonomiska beslut som användare fattar med grund i årsredovisningen och koncernredovisningen.

Som del av en revision enligt ISA använder vi professionellt omdöme och har en professionellt skeptisk inställning under hela revisionen. Dessutom:

- Identifierar och bedömer vi riskerna för väsentliga felaktigheter i årsredovisningen och koncernredovisningen, vare sig dessa beror

på oegentligheter eller misstag, utformar och utför granskningsåtgärder bland annat utifrån dessa risker och inhämtar revisionsbevis som är tillräckliga och ändamålsenliga för att utgöra en grund för våra uttalanden. Risken för att inte upptäcka en väsentlig felaktighet till följd av oegentligheter är högre än för en väsentlig felaktighet som beror på misstag, eftersom oegentligheter kan innefatta agerande i maskopi, förfalskning, avsiktliga utelämnanden, felaktig information eller åsidosättande av intern kontroll.

- skaffar vi oss en förståelse av den del av bolagets interna kontroll som har betydelse för vår revision för att utforma granskningsåtgärder som är lämpliga med hänsyn till omständigheterna, men inte för att uttala oss om effektiviteten i den interna kontrollen.
- utvärderar vi lämpligheten i de redovisningsprinciper som används och rimligheten i styrelsens och verkställande direktörens uppskattningar i redovisningen och tillhörande upplysningar.
- drar vi en slutsats om lämpligheten i att styrelsen och verkställande direktören använder antagandet om fortsatt drift vid upprättandet av årsredovisningen och koncernredovisningen. Vi drar också en slutsats, med grund i de inhämtade revisionsbevisen, om det finns någon väsentlig osäkerhetsfaktor som avser sådana händelser eller förhållanden som kan leda till betydande tvivel om bolagets förmåga att fortsätta verksamheten. Om vi drar slutsatsen att det finns en väsentlig osäkerhetsfaktor, måste vi i revisionsberättelsen fästa uppmärksamheten på upplysningarna i årsredovisningen om den väsentliga osäkerhetsfaktorn eller, om sådana upplysningar är otillräckliga, modifiera uttalandet om årsredovisningen och koncernredovisningen. Våra slutsatser baseras på de revisionsbevis som inhämtas fram till datumet för revisionsberättelsen. Dock kan framtida händelser eller förhållanden göra att ett bolag inte längre kan fortsätta verksamheten.
- utvärderar vi den övergripande presentationen, strukturen och innehållet i årsredovisningen och koncernredovisningen, däribland upplysningarna, och om årsredovisningen och koncernredovisningen återger de underliggande transaktionerna och händelserna på ett sätt som ger en rättvisande bild.
- inhämtar vi tillräckliga och ändamålsenliga revisionsbevis avseende den finansiella informationen för enheterna eller affärsaktiviteterna inom koncernen för att göra ett uttalande avseende koncernredovisningen. Vi ansvarar för styrning, övervakning och utförande av koncernrevisionen. Vi är ensamt ansvariga för våra uttalanden.

Vi måste informera styrelsen om bland annat revisionens planerade omfattning och inriktning samt tidpunkten för den. Vi måste också informera om betydelsefulla iakttagelser under revisionen, däribland de eventuella betydande brister i den interna kontrollen som vi identifierat.

Rapport om andra krav enligt lagar och andra författningar

Uttalanden

Utöver vår revision av årsredovisningen och koncernredovisningen har vi även utfört en revision av styrelsens och verkställande direktörens förvaltning av Arelion Holding AB för år 2024 samt av förslaget till dispositioner beträffande bolagets vinst eller förlust.

Vi tillstyrker att bolagsstämman disponerar vinsten enligt förslaget i förvaltningsberättelsen och beviljar styrelsens ledamöter och verkställande direktören ansvarsfrihet för räkenskapsåret.

Grund för uttalanden

Vi har utfört revisionen enligt god revisionssed i Sverige. Vårt ansvar enligt denna beskrivs närmare i avsnittet *Revisorns ansvar*. Vi är oberoende i förhållande till moderbolaget och koncernen enligt god revisorssed i Sverige och har i övrigt fullgjort vårt yrkesetiska ansvar enligt dessa krav.

Vi anser att de revisionsbevis vi har inhämtat är tillräckliga och ändamålsenliga som grund för våra uttalanden.

Styrelsens och verkställande direktörens ansvar

Det är styrelsen som har ansvaret för förslaget till dispositioner beträffande bolagets vinst eller förlust. Vid förslag till utdelning innefattar detta bland annat en bedömning av om utdelningen är försvarlig med hänsyn till de krav som bolagets och koncernens verksamhetsart, omfattning och risker ställer på storleken av moderbolagets och koncernens egna kapital, konsolideringsbehov, likviditet och ställning i övrigt.

Styrelsen ansvarar för bolagets organisation och förvaltningen av bolagets angelägenheter. Detta innefattar bland annat att fortlöpande bedöma bolagets och koncernens ekonomiska situation och att tillse att bolagets organisation är utformad så att bokföringen, medelsförvaltningen och bolagets ekonomiska angelägenheter i övrigt kontrolleras på ett betryggande sätt. Verkställande direktören ska sköta den löpande förvaltningen enligt styrelsens riktlinjer och anvisningar och bland annat vidta de åtgärder som är nödvändiga för att bolagets bokföring ska fullgöras i överensstämmelse med lag och för att medelsförvaltningen ska skötas på ett betryggande sätt.

Revisorns ansvar

Vårt mål beträffande revisionen av förvaltningen, och därmed vårt uttalande om ansvarsfrihet, är att inhämta revisionsbevis för att med en rimlig grad av säkerhet kunna bedöma om någon styrelseledamot eller verkställande direktören i något väsentligt avseende:

- företagit någon åtgärd eller gjort sig skyldig till någon försummelse som kan föranleda ersättningsskyldighet mot bolaget, eller
- på något annat sätt handlat i strid med aktiebolagslagen, årsredovisningslagen eller bolagsordningen.

Vårt mål beträffande revisionen av förslaget till dispositioner av bolagets vinst eller förlust, och därmed vårt uttalande om detta, är att med rimlig grad av säkerhet bedöma om förslaget är förenligt med aktiebolagslagen.

Rimlig säkerhet är en hög grad av säkerhet, men ingen garanti för att en revision som utförs enligt god revisionssed i Sverige alltid kommer att upptäcka åtgärder eller försummelser som kan föranleda ersättningsskyldighet mot bolaget, eller att ett förslag till dispositioner av bolagets vinst eller förlust inte är förenligt med aktiebolagslagen.

Som en del av en revision enligt god revisionssed i Sverige använder vi professionellt omdöme och har en professionellt skeptisk inställning under hela revisionen. Granskningen av förvaltningen och förslaget till dispositioner av bolagets vinst eller förlust grundar sig främst på revisionen av räkenskaperna. Vilka tillkommande granskningsåtgärder som utförs baseras på vår professionella bedömning med utgångspunkt i risk och väsentlighet. Det innebär att vi fokuserar granskningen på sådana åtgärder, områden och förhållanden som är väsentliga för verksamheten och där avsteg och överträdelser skulle ha särskild betydelse för bolagets situation. Vi går igenom och prövar fattade beslut, beslutsunderlag, vidtagna åtgärder och andra förhållanden som är relevanta för vårt uttalande om ansvarsfrihet. Som underlag för vårt uttalande om styrelsens förslag till dispositioner beträffande bolagets vinst eller förlust har vi granskat om förslaget är förenligt med aktiebolagslagen.

Stockholm den 23 april 2025

Ernst & Young AB

Jakob Wojcik
Auktoriserad revisor

PENNEO

Signaturerna i detta dokument är juridiskt bindande. Dokumentet är signerat genom Penneo™ för säker digital signering. Tecknarnas identitet har lagrats, och visas nedan.

"Med min signatur bekräftar jag innehållet och alla datum i detta dokumentet."

JAKOB WOJCIK

Auktoriserad revisor

Serienummer: ed14bc1acf4e2b[...]c40e7d336e1ae

IP: 147.161.xxx.xxx

2025-04-23 07:20:38 UTC



ank=20250708;2025071042444

Penneo dokumentnyckel: 6HBVV-KS9ND-S7IAX-1A0CE-T5FIS-AEBOV

Detta dokument är undertecknat digitalt via [Penneo.com](https://penneo.com). De signerade uppgifternas integritet är validerad med hjälp av ett beräknat hashvärde för originaldokumentet. Alla kryptografiska bevis är inbäddade i denna PDF, vilket säkerställer både autenticitet och möjlighet till framtida validering.

Detta dokument är försedd med ett kvalificerat elektroniskt sigill som innehåller ett certifikat och en tidsstämpel från en kvalificerad tillhandahållare av betrodda tjänster.

Så här verifierar du dokumentets äkthet:

När du öppnar dokumentet i Adobe Reader kan du se att det är certifierat av **Penneo A/S**. Detta bekräftar att dokumentets innehåll förblir oförändrat sedan tidpunkten för undertecknandet. Bevis för de enskilda undertecknarnas digitala signaturer bifogas dokumentet.

De kryptografiska bevisen kan kontrolleras med hjälp av Penneos validator, <https://penneo.com/validator>, eller andra validerings verktyg för digitala signaturer.

Signer Events**Signature****Timestamp****Identity Verification Details:**

Workflow ID: b99a69be-4c74-4456-9d7a-3dee90438400
 Workflow Name: DocuSign ID Verification with EU Advanced (AES)
 Workflow Description: AES-level signature. The signer will need to identify themselves with a government provided ID (electronic or other)
 Identification Method: Electronic ID
 Type of Electronic ID: BankID Sweden
 Transaction Unique ID: cf9652aa-93b8-566c-96e9-0516b0e967f8
 Country or Region of ID: SE
 Result: Passed
 Performed: 22-04-2025 | 15:03

Identity Verification Details:

Workflow ID: b99a69be-4c74-4456-9d7a-3dee90438400
 Workflow Name: DocuSign ID Verification with EU Advanced (AES)
 Workflow Description: AES-level signature. The signer will need to identify themselves with a government provided ID (electronic or other)
 Identification Method: Electronic ID
 Type of Electronic ID: BankID Sweden
 Transaction Unique ID: cf9652aa-93b8-566c-96e9-0516b0e967f8
 Country or Region of ID: SE
 Result: Passed
 Performed: 23-04-2025 | 08:59

Electronic Record and Signature Disclosure:

Accepted: 22-04-2025 | 15:03
 ID: 2d6c0b5a-d380-4048-911f-47206c0d7146

In Person Signer Events**Signature****Timestamp****Editor Delivery Events****Status****Timestamp****Agent Delivery Events****Status****Timestamp****Intermediary Delivery Events****Status****Timestamp****Certified Delivery Events****Status****Timestamp****Carbon Copy Events****Status****Timestamp**

Kajsa Edetoft
 kajsa.edetoft@arelion.com
 Security Level: Email, Account Authentication
 (None)

COPIED

Sent: 22-04-2025 | 13:20
 Viewed: 22-04-2025 | 13:23

Electronic Record and Signature Disclosure:
Not Offered via DocuSign

Karl Forslin
 karl.forslin@se.dlapiper.com
 Security Level: Email, Account Authentication
 (None)

COPIED

Sent: 22-04-2025 | 13:20
 Viewed: 22-04-2025 | 13:23

Electronic Record and Signature Disclosure:
Accepted: 19-07-2023 | 14:20
ID: 730ef562-f8f5-4019-b8af-4ed237db7e37**Witness Events****Signature****Timestamp****Notary Events****Signature****Timestamp****Envelope Summary Events****Status****Timestamps**

Envelope Sent	Hashed/Encrypted	22-04-2025 13:20
Certified Delivered	Security Checked	22-04-2025 15:03
Signing Complete	Security Checked	23-04-2025 09:19
Completed	Security Checked	23-04-2025 09:19

Payment Events**Status****Timestamps**

Electronic Record and Signature Disclosure

anlc=20250708;2025071042447

ELECTRONIC RECORD AND SIGNATURE DISCLOSURE

From time to time, Advokatfirma DLA Piper Sweden KB (we, us or Company) may be required by law to provide to you certain written notices or disclosures. Described below are the terms and conditions for providing to you such notices and disclosures electronically through the DocuSign system. Please read the information below carefully and thoroughly, and if you can access this information electronically to your satisfaction and agree to this Electronic Record and Signature Disclosure (ERSD), please confirm your agreement by selecting the check-box next to 'I agree to use electronic records and signatures' before clicking 'CONTINUE' within the DocuSign system.

Getting paper copies

At any time, you may request from us a paper copy of any record provided or made available electronically to you by us. You will have the ability to download and print documents we send to you through the DocuSign system during and immediately after the signing session and, if you elect to create a DocuSign account, you may access the documents for a limited period of time (usually 30 days) after such documents are first sent to you. After such time, if you wish for us to send you paper copies of any such documents from our office to you, you will be charged a \$0.00 per-page fee. You may request delivery of such paper copies from us by following the procedure described below.

Withdrawing your consent

If you decide to receive notices and disclosures from us electronically, you may at any time change your mind and tell us that thereafter you want to receive required notices and disclosures only in paper format. How you must inform us of your decision to receive future notices and disclosure in paper format and withdraw your consent to receive notices and disclosures electronically is described below.

Consequences of changing your mind

If you elect to receive required notices and disclosures only in paper format, it will slow the speed at which we can complete certain steps in transactions with you and delivering services to you because we will need first to send the required notices or disclosures to you in paper format, and then wait until we receive back from you your acknowledgment of your receipt of such paper notices or disclosures. Further, you will no longer be able to use the DocuSign system to receive required notices and consents electronically from us or to sign electronically documents from us.

All notices and disclosures will be sent to you electronically

Unless you tell us otherwise in accordance with the procedures described herein, we will provide electronically to you through the DocuSign system all required notices, disclosures, authorizations, acknowledgements, and other documents that are required to be provided or made available to you during the course of our relationship with you. To reduce the chance of you inadvertently not receiving any notice or disclosure, we prefer to provide all of the required notices and disclosures to you by the same method and to the same address that you have given us. Thus, you can receive all the disclosures and notices electronically or in paper format through the paper mail delivery system. If you do not agree with this process, please let us know as described below. Please also see the paragraph immediately above that describes the consequences of your electing not to receive delivery of the notices and disclosures electronically from us.

How to contact Advokatfirma DLA Piper Sweden KB:

You may contact us to let us know of your changes as to how we may contact you electronically, to request paper copies of certain information from us, and to withdraw your prior consent to receive notices and disclosures electronically as follows:

To contact us by email send messages to: malin.mannikko@se.dlapiper.com

To advise Advokatfirma DLA Piper Sweden KB of your new email address

To let us know of a change in your email address where we should send notices and disclosures electronically to you, you must send an email message to us at malin.mannikko@se.dlapiper.com and in the body of such request you must state: your previous email address, your new email address. We do not require any other information from you to change your email address.

If you created a DocuSign account, you may update it with your new email address through your account preferences.

To request paper copies from Advokatfirma DLA Piper Sweden KB

To request delivery from us of paper copies of the notices and disclosures previously provided by us to you electronically, you must send us an email to malin.mannikko@se.dlapiper.com and in the body of such request you must state your email address, full name, mailing address, and telephone number. We will bill you for any fees at that time, if any.

To withdraw your consent with Advokatfirma DLA Piper Sweden KB

To inform us that you no longer wish to receive future notices and disclosures in electronic format you may:

i. decline to sign a document from within your signing session, and on the subsequent page, select the check-box indicating you wish to withdraw your consent, or you may;

ii. send us an email to malin.mannikko@se.dlapiper.com and in the body of such request you must state your email, full name, mailing address, and telephone number. We do not need any other information from you to withdraw consent.. The consequences of your withdrawing consent for online documents will be that transactions may take a longer time to process..

Required hardware and software

The minimum system requirements for using the DocuSign system may change over time. The current system requirements are found here: <https://support.docusign.com/guides/signer-guide-signing-system-requirements>.

Acknowledging your access and consent to receive and sign documents electronically

To confirm to us that you can access this information electronically, which will be similar to other electronic notices and disclosures that we will provide to you, please confirm that you have read this ERSD, and (i) that you are able to print on paper or electronically save this ERSD for your future reference and access; or (ii) that you are able to email this ERSD to an email address where you will be able to print on paper or save it for your future reference and access. Further, if you consent to receiving notices and disclosures exclusively in electronic format as described herein, then select the check-box next to 'I agree to use electronic records and signatures' before clicking 'CONTINUE' within the DocuSign system.

By selecting the check-box next to 'I agree to use electronic records and signatures', you confirm that:

- You can access and read this Electronic Record and Signature Disclosure; and
- You can print on paper this Electronic Record and Signature Disclosure, or save or send this Electronic Record and Disclosure to a location where you can print it, for future reference and access; and
- Until or unless you notify Advokatfirma DLA Piper Sweden KB as described above, you consent to receive exclusively through electronic means all notices, disclosures, authorizations, acknowledgements, and other documents that are required to be provided or made available to you by Advokatfirma DLA Piper Sweden KB during the course of your relationship with Advokatfirma DLA Piper Sweden KB.