

ÅRSREDOVISNING

för

Inter Terminals Sweden AB

Org.nr. 556093-7723

Styrelsen och verkställande direktören får härmed avlämna årsredovisning för räkenskapsåret 2022-01-01 - 2022-12-31

Innehåll	Sida
- förvaltningsberättelse	2
- resultaträkning	4
- balansräkning	5
- kassaflödesanalys	7
- noter	8
- underskrifter	14

Undertecknad styrelseledamot i Inter Terminals Sweden AB intygar härmed, dels att denna kopia av årsredovisningen överensstämmer med originalet, dels att resultat- och balansräkning fastställts på årsstämma den 22 juni 2023. Stämman beslöt tillika godkänna styrelsens förslag till vinstdisposition.

GÖTEBORG 2023-06-22



Johan Zettergren

Inter Terminals Sweden AB

Org.nr. 556093-7723

FÖRVALTNINGSBERÄTTELSE

Styrelsen och den verkställande direktören för Inter Terminals Sweden AB avger följande årsredovisning för räkenskapsåret 2022. Årsredovisningen är upprättad i svenska kronor, SEK.

Information om verksamheten

Bolagets verksamhet består i att lagra och distribuera flytande petroleum- och biobränsleprodukter, kemiska produkter i tankanläggningar och bergrum, ombesörjande av transporter sammanhängande med lagringsverksamhet, bistånd vid handel, tull och skatt med oljeprodukter och kemikalier samt eventuellt omhändertagande och hantering av miljöfarligt avfall.

Inter Terminals har anläggningar i Göteborg, Malmö, Södertälje och Gävle.

Företaget har sitt säte och huvudkontor i Göteborg.

Flerårsjämförelse*

Beloppen i flerårsjämförelse visas i KSEK

	2022	2021	2020	2019	2018
Nettoomsättning	337 700	316 577	314 596	300 132	331 646
Res. efter finansiella poster	5 979	-85 323	15 551	12 111	32 403
Balansomslutning	928 087	1 063 715	1 084 498	1 087 187	1 043 891
Soliditet (%)	71,10	64,80	70,00	68,00	70,00
Avkastning på eget kapital (%)	0,88	-12,40	2,00	1,00	4,00
Avkastning på totalt kapital (%)	1,74	-7,70	1,60	1,30	3,30

*Definitioner av nyckeltal, se noter

Väsentliga händelser under räkenskapsåret

Trots betydande osäkerheter i bolagets affärsmiljö, såsom krig i Ukraina och påföljande störningar på energi- och bränslemarknaderna, inflation, något svagare konjunktur osv. var 2022 ett framgångsrikt år för Inter Terminals Sweden i form av bl.a. incidenter, beläggning, kund- och medarbetarnöjdhet och ekonomiska resultat i förhållande till bolagets interna mål.

Inter Terminals Sweden har under året fått en ny ordförande i form av Fernando Martinez-Caro från bolagets ägare, Brookfield Infrastructure Partners L.P. En ny VD tillsattes per 1 december, Johan Zettergren.

Förväntad framtida utveckling samt väsentliga risker och osäkerhetsfaktorer

Branschen utvecklas alltmer mot gröna alternativ vilket på sikt kommer att påverka bolagets verksamhet genom att nya affärsmöjligheter uppstår. Trots den energiomställning som pågår finns dock alltså ett fortsatt behov att hantera traditionella produkter.

Miljöpåverkan

Bolaget bedriver tillståndspliktig verksamhet enligt miljöbalken. Tillstånden avser lagring av petroleum- och biobränsleprodukter samt kemikalier.

Tillstånd behöver inte förnyas eller revideras under det kommande räkenskapsåret.

Verksamheten kan komma att påverka miljön genom utsläpp till luft, vatten, mark samt genom buller. Inga begränsande myndighetsförelägganden har erhållits eller förväntas inom miljöområdet.

Bolaget har i sina arrendeavtal förbundit sig att vid upphörande av arrendeavtalen återlämna arrendeområdena väl avröjda samt fria från sådana byggnader, anläggningar och föroreningar i mark som bolaget, direkt eller indirekt tillfört. Hyresvärden äger rätt att medgiva att byggnader och anläggningar kvarstår efter arrendetidens slut. För detta har en utökad avsättning gjorts i balansräkningen, sk ARO (Asset Retirement Obligation).

Risker

Med tanke på bolagets verksamhet samt vilka produkter som hanteras på de olika terminalerna, ställs det höga krav på löpande kvalitets- och säkerhetsarbete. Bolaget har konstant fokus på dessa frågor och ett kontinuerligt arbete pågår.

2023071311148

Inter Terminals Sweden AB

Org.nr. 556093-7723

Koncernförhållanden

Företaget är helägt dotterbolag till Inter Pipeline Ltd, registreringsnummer 2019950761 Suite 3200, 215-2nd Street SW Calgary, Alberta, Canada T2P 1M4

Det utländska moderföretagets koncernredovisning finns att tillgå hos Inter Pipeline Ltd, registeringsnummer 2019950761 Suiet 3200, 215 - 2nd Street SW Calgary, Alberta, Canada T2P 1M4.

Av totala inköp och försäljning mätt i kronor avser 0% (0%) av inköpen och 0% (0%) av försäljningen andra företag inom hela den företagsgrupp som företaget tillhör.

Förändringar i eget kapital

	Aktiekapital	Övrigt bundet eget kapital	Övrigt fritt eget kapital	Årets resultat	Summa fritt eget kapital
Belopp vid årets ingång	140 000	30 000	323 566 750	3 429 169	326 995 919
Resultatdisp. enl. beslut av årsstämma:			3 429 169	-3 429 169	0
Utdelning till aktieägare			-33 000 000		-33 000 000
Årets förlust				-13 386 037	-13 386 037
Belopp vid årets utgång	140 000	30 000	293 995 919	-13 386 037	280 779 882

Resultatdisposition

Förslag till disposition av bolagets vinst

Till årsstämmans förfogande står

balanserad vinst	293 995 919
årets förlust	<u>-13 386 037</u>
	280 609 882

Styrelsen föreslår att till aktieägarna utdelas i ny räkning överföres

30 000 000
<u>250 609 882</u>
280 609 882

Förslag till beslut om vinstutdelning

Styrelsen föreslår att utdelning lämnas med 30 mkr. vilket motsvarar 21 428,57 kr per aktie.

Styrelsen föreslår att utbetalning av utdelningen skall ske i omedelbar anslutning till årsstämman.

Styrelsen anser att den föreslagna vinstutdelningen är försvarlig med hänsyn till de krav som verksamhetens art, omfattning och risker ställer på storleken av det egna kapitalet samt bolagets konsolideringsbehov, likviditet och ställning i övrigt.

Yttrandet ska ses mot bakgrund av den information som framgår av årsredovisningen. Företagsledningen planerar inga väsentliga förändringar av befintlig verksamhet så som väsentliga investeringar, försäljningar eller avveckling.

Beträffande bolagets resultat och ställning i övrigt hänvisas till efterföljande resultat- och balansräkningar med tillhörande noter.

Inter Terminals Sweden AB
Org.nr. 556093-7723

2023071311150

RESULTATRÄKNING

	Not	2022-01-01 2022-12-31	2021-01-01 2021-12-31
Rörelsens intäkter m.m.			
Nettoomsättning	2	337 700 431	316 576 545
Övriga rörelseintäkter		<u>52 674</u>	<u>380 007</u>
		337 753 105	316 956 552
Rörelsens kostnader			
Övriga externa kostnader	3, 4	-163 733 401	-151 335 900
Personalkostnader	5	-73 007 799	-72 317 154
Av- och nedskrivningar av materiella och immateriella anläggningstillgångar	8,9,10	-84 100 194	-175 724 361
Övriga rörelsekostnader		<u>-198 381</u>	<u>-202 667</u>
		-321 039 775	-399 580 082
Rörelseresultat		16 713 330	-82 623 530
Resultat från finansiella poster			
Övriga ränteintäkter och liknande resultatposter		662 232	232 658
Räntekostnader		<u>-11 396 231</u>	<u>-2 841 622</u>
		-10 733 999	-2 608 964
Resultat efter finansiella poster		5 979 331	-85 232 494
Bokslutsdispositioner			
Förändring av avskrivningar utöver plan		<u>-22 099 930</u>	<u>93 260 910</u>
		-22 099 930	93 260 910
Resultat före skatt		-16 120 595	8 028 416
Skatt på årets resultat	6	0	-2 504 621
Övriga skatter		2 734 558	-2 094 626
Årets resultat		<u>-13 386 037</u>	<u>3 429 169</u>

Inter Terminals Sweden AB

Org.nr. 556093-7723

BALANSRÄKNING

	Not	2022-12-31	2021-12-31
TILLGÅNGAR			
Anläggningstillgångar			
Balanserade utgifter för utvecklingsarbeten och liknande arbeten	7	<u>0</u>	<u>0</u>
Materiella anläggningstillgångar			
Byggnader och mark	8	32 617 624	31 551 078
Maskiner och andra tekniska anläggningar	9	718 841 728	891 772 909
Inventarier, verktyg och installationer	10	9 245 196	11 111 146
Pågående nyanläggningar och förskott avseende materiella anläggningstillgångar	11	<u>66 395 223</u>	<u>49 537 105</u>
		827 099 771	983 972 238
Finansiella anläggningstillgångar			
Uppskjuten skattefordran	12	<u>3 809 842</u>	<u>1 075 284</u>
		3 809 842	1 075 284
Summa anläggningstillgångar		830 909 613	985 047 522
Omsättningstillgångar			
Kortfristiga fordringar			
Kundfordringar		35 751 084	25 939 676
Aktuell skattefordran		6 595 092	0
Övriga fordringar		4 703 001	5 926 223
Förutbetalda kostnader och upplupna intäkter	13	<u>10 666 846</u>	<u>5 831 623</u>
		57 716 023	37 697 522
Kassa och bank			
Kassa och bank		<u>39 461 280</u>	<u>40 969 919</u>
Summa kassa och bank		39 461 280	40 969 919
Summa omsättningstillgångar		97 177 303	78 667 441
SUMMA TILLGÅNGAR		928 086 916	1 063 714 963

2023071311151

Inter Terminals Sweden AB
Org.nr. 556093-7723

2023071311152

BALANSRÄKNING

	Not	2022-12-31	2021-12-31
EGET KAPITAL OCH SKULDER			
Eget kapital			
Bundet eget kapital			
Aktiekapital	14	140 000	140 000
Reservfond		30 000	30 000
		<u>170 000</u>	<u>170 000</u>
Fritt eget kapital			
Balanserat resultat		293 995 919	323 566 750
Årets resultat		-13 386 037	3 429 169
		<u>280 609 882</u>	<u>326 995 919</u>
Summa eget kapital		<u>280 779 882</u>	<u>327 165 919</u>
Obeskattade reserver			
Obeskattade reserver	15	477 972 550	455 872 620
Summa obeskattade reserver		<u>477 972 550</u>	<u>455 872 620</u>
Avsättningar			
Övriga avsättningar	16	91 190 626	206 924 857
Summa avsättningar		<u>91 190 626</u>	<u>206 924 857</u>
Kortfristiga skulder			
Förskott från kunder		2 598 389	3 498 389
Leverantörsskulder		20 070 022	14 078 915
Aktuell skatteskuld		0	281 940
Upplupna kostnader och förutbetalda intäkter	17	55 475 447	55 892 323
Summa kortfristiga skulder		<u>78 143 858</u>	<u>73 751 567</u>
SUMMA EGET KAPITAL OCH SKULDER		928 086 916	1 063 714 963

Inter Terminals Sweden AB

Org.nr. 556093-7723

2023071311153

KASSAFLÖDESANALYS

	Not	2022-01-01 2022-12-31	2021-01-01 2021-12-31
Den löpande verksamheten			
Rörrelseresultat före finansiella poster		16 713 333	-82 623 530
Justeringar för poster som inte ingår i kassaflödet	18	84 100 194	243 842 890
Betald skatt		-6 877 032	-3 311 475
Erlagd ränta		-13 314	-33 185
Erhållen ränta		142 478	0
Kassaflöde från den löpande verksamheten före förändringar av rörelsekapital		<u>94 065 659</u>	<u>157 874 700</u>
Kassaflöde från förändringar av rörelsekapital			
Minskning(+)/ökning(-) av kundfordringar		-9 811 408	0
Minskning(+)/ökning(-) av fordringar		-3 612 001	7 699 993
Minskning(-)/ökning(+) av leverantörsskulder		5 908 212	0
Minskning(-)/ökning(+) av kortfristiga skulder		-1 233 978	348 505
Kassaflöde från den löpande verksamheten		<u>85 316 484</u>	<u>165 923 198</u>
Investeringsverksamheten			
Investeringar i materiella anläggningstillgångar		-54 122 824	-148 576 495
Kassaflöde från investeringsverksamheten		<u>-54 122 824</u>	<u>-148 576 495</u>
Finansieringsverksamheten			
Utbetald utdelning		-33 000 000	0
Kassaflöde från finansieringsverksamheten		<u>-33 000 000</u>	<u>0</u>
Årets kassaflöde		-1 806 340	17 346 703
Likvida medel vid årets början		40 969 919	23 499 759
Kursdifferens i likvida medel		297 701	123 457
Likvida medel vid årets slut		<u>39 461 280</u>	<u>40 969 919</u>

NOTER

Not 1 Redovisnings- och värderingsprinciper

Årsredovisningen är upprättad i enlighet med årsredovisningslagen och BFNAR 2012:1 Årsredovisning och koncernredovisning.

Principerna är oförändrade jämfört med föregående år.

Finansiella instrument

Finansiella instrument värderas utifrån anskaffningsvärdet. Instrumentet redovisas i balansräkningen när bolaget blir part i instrumentets avtalsmässiga villkor. Finansiella tillgångar tas bort från balansräkningen när rätten att erhålla kassaflöden från instrumentet har löpt ut eller överförts och bolaget har överfört i stort sett alla risker och förmåner som är förknippade med äganderätten. Finansiella skulder tas bort från balansräkningen när förpliktelse har reglerats eller på annat sätt upphört.

Övriga tillgångar, avsättningar och skulder

Kortfristiga placeringar

Värdepapper som är anskaffade med avsikt att innehas kortsiktigt redovisas inledningsvis till anskaffningsvärde och i efterföljande värderingar i enlighet med lägsta värdets princip till det lägsta av anskaffningsvärde och marknadsvärde.

Kundfordringar/kortfristiga fordringar

Kundfordringar och kortfristiga fordringar redovisas som omsättningstillgångar till det belopp som förväntas bli inbetalt efter avdrag för individuellt bedömda osäkra fordringar.

Låneskulder och leverantörsskulder

Låneskulder och leverantörsskulder redovisas initialt till anskaffningsvärde efter avdrag för transaktionskostnader. Skiljer sig det redovisade beloppet från det belopp som ska återbetalas vid förfallotidpunkten periodiseras mellanskillnaden som räntekostnad över lånets löptid med hjälp av instrumentets effektivränta. Härigenom överensstämmer vid förfallotidpunkten det redovisade beloppet och det belopp som ska återbetalas.

Kvittning av finansiell fordran och finansiell skuld

En finansiell tillgång och en finansiell skuld kvittas och redovisas med ett nettobelopp i balansräkningen endast då legal kvittningsrätt föreligger samt då en reglering med ett nettobelopp avses ske eller då en samtida avyttring av tillgången och reglering av skulden avses ske.

Nedskrivningsprövning av finansiella anläggningstillgångar

Vid varje balansdag bedöms om det finns indikationer på nedskrivningsbehov av någon av de finansiella anläggningstillgångarna. Nedskrivning sker om värdenedgången bedöms vara bestående och prövas individuellt.

Intäktsredovisning

Intäkter har tagits upp till verkligt värde av vad som erhållits eller kommer att erhållas och redovisas i den omfattning det är sannolikt att de ekonomiska fördelarna kommer att tillgodogöras bolaget och intäkterna kan beräknas på ett tillförlitligt sätt.

Försäljningen redovisas netto efter moms rabatter och kursdifferenser vid försäljning i utländsk valuta.

Hysesintäkter och övriga intäkter redovisas i den period uttjyning sker.

Leasingavtal

Då de ekonomiska risker och fördelar som är förknippade med tillgången inte har övergått till leasetagaren klassificeras leasingen som operationell leasing. De tillgångar som företaget är leasegivare av redovisas som anläggningstillgång eller som omsättningstillgång beroende av när leasingperioden förfaller. Leasingavgiften fastställs årligen och redovisas linjärt över leasingperioden.

Företaget redovisar samtliga leasingavtal, såväl finansiella som operationella, som operationella leasingavtal. Operationella leasingavtal redovisas som en kostnad linjärt över leasingperioden.

Utländska valutaor

Fordringar och skulder i utländsk valuta har räknats om till balansdagens kurs.

NOTER**Materiella anläggningstillgångar**

Materiella anläggningstillgångar redovisas till anskaffningsvärde med avdrag för ackumulerade avskrivningar och eventuella nedskrivningar. Tillgångarna skrivs av linjärt över tillgångarnas bedömda nyttjandeperiod. Nyttjandeperioden omprövas per varje balansdag. Följande nyttjandeperioder tillämpas:

	Antal år
Byggnader	10-40
Bergrum	40
Markanläggningar	27
Markanläggningar på arrenderad mark	20
Cisterner	20-40
Tillbehör till cisternanläggningar	10
Kontorsinventarier (möbler)	5
Kontorsinventarier (datorer)	3
Maskiner och andra tekniska anläggningar	20
Inventarier, verktyg och installationer	4-5

Komponentindelning

Materiella anläggningstillgångar har delats upp på komponenter när komponenterna är betydande och när komponenterna har väsentligt olika nyttjandeperioder. När en komponent i en anläggningstillgång byts ut, utrangeras eventuell kvarvarande del av den gamla komponenten och den nya komponentens anskaffningsvärde aktiveras. Utgifter för löpande reparationer och underhåll redovisas som kostnader.

Komponentindelning

Materiella anläggningstillgångar har delats upp på komponenter när komponenterna är betydande och när komponenterna har väsentligt olika nyttjande perioder. När en komponent i en anläggningstillgång byts ut, utrangeras eventuellt kvarvarande del av den gamla komponenten och den nya komponentens anskaffningsvärde aktiveras.

Varulagret är värderat till det lägsta av anskaffningsvärdet, beräknat enligt först-in-först-ut, och nettoförsäljningsvärde. Nettoförsäljningsvärdet har beräknats till försäljningsvärdet efter avdrag för beräknad försäljningskostnad, varmed hänsyn har tagits till inkurans.

Inkomstskatt

Aktuell skatt är inkomstskatt för innevarande räkenskapsår som avser årets skattepliktiga resultat och den del av tidigare räkenskapsårs inkomstskatt som ännu inte har redovisats.

Aktuell skatt värderas till det sannolika beloppet enligt de skattesatser och skatteregler som gäller på balansdagen.

Uppskjuten skatt är inkomstskatt för skattepliktigt resultat avseende framtida räkenskapsår till följd av tidigare transaktioner eller händelser.

Uppskjuten skatt beräknas på temporära skillnader. En temporär skillnad finns när det redovisade värdet på en tillgång eller skuld skiljer sig från det skattemässiga värdet. Temporära skillnader beaktas ej i skillnader hänförliga till investeringar i dotterföretag, filialer, intresseföretag eller joint venture om företaget kan styra tidpunkten för återföring av de temporära skillnaderna och det inte är uppenbart att den temporära skillnaden kommer att återföras inom en överskådlig framtid. Skillnader som härrör från den första redovisningen av goodwill eller vid den första redovisningen av en tillgång eller skuld såvida inte den hänförliga transaktionen är ett rörelseförvärv eller påverkar skatt eller redovisat resultat utgör inte heller temporära skillnader.

Uppskjuten skattefordran avseende underskottsavdrag eller andra framtida skattemässiga avdrag redovisas i den omfattning det är sannolikt att avdragen kan avräknas mot framtida skattemässiga överskott.

Inter Terminals Sweden AB

Org.nr. 556093-7723

NOTER

Avsättningar

Avsättningar redovisas när det finns en legal eller informell förpliktelse till följd av en tidigare händelse, det är sannolikt att ett utflöde av resurser kommer att krävas för att reglera förpliktelsen och beloppen kan uppskattas på ett tillförlitligt sätt. Tidpunkten eller beloppet för utflödet kan fortfarande vara osäker.

Avsättningar för omstruktureringar redovisas bara om en fastställd och utförlig omstruktureringsplan har utarbetats och införts, eller om företaget minst har offentliggjort planens huvuddrag till dem som berörs av den. Avsättningar redovisas inte för utgifter som hör samman med den framtida verksamheten.

En avsättning redovisas till den bästa uppskattningen av det belopp som krävs för att reglera förpliktelsen på balansdagen. Avsättningar tas endast i anspråk för de utgifter som avsättningen ursprungligen var avsedd för. Avsättningar diskonteras till sina nuvärden där pengars tidsvärde är väsentligt.

UPPLYSNINGAR TILL ENSKILDA POSTER

Not		2022	2021
Not 2	Nettoomsättnings fördelning		
	<i>Nettoomsättning uppdelad på rörelsegren</i>		
	Intäkter från lagring av kemikalieprodukter	22 805 663	38 332 799
	Intäkter från lagring av petroleum- och bitumenprodukter	<u>314 947 442</u>	<u>278 243 744</u>
		337 753 105	316 576 543
Not 3	Leasingavtal - Operationell leasing leasetagare	2022	2021
	Under året har företags leasingavgifter uppgått till	13 502 816	26 270 161
	Framtida minimileasingavgifter för icke uppsägningsbara leasingavtal, förfaller till betalning enligt följande:		
	Inom 1 år	12 122 034	557 559
	Mellan 2 till 5 år	46 574 647	699 116
	Senare än 5 år	<u>36 044 847</u>	<u>1 146 741</u>
		94 741 528	12 724 416
Not 4	Ersättning till revisorer	2022	2021
	<i>Ernst & Young AB</i>		
	Revisionsuppdrag	<u>579 702</u>	<u>588 902</u>
		579 702	588 902
	Med revisionsuppdrag avses revisors arbete för den lagstadgade revisionen och med revisionsverksamhet olika typer av kvalitetssäkringstjänster. Övriga tjänster är sådant som inte ingår i revisionsuppdrag, revisionsverksamhet eller skatterådgivning.		
Not 5	Personal	2022	2021
	<i>Medelantal anställda</i>		
	Medelantalet anställda bygger på av bolaget betalda närvarotimmar relaterade till en normal arbetstid.		
	Medelantal anställda har varit	74	74
	varav kvinnor	12	12
	varav män	62	62

2023071311156

Inter Terminals Sweden AB

Org.nr. 556093-7723

NOTER

Löner, ersättningar m.m.

Löner, ersättningar, sociala kostnader och pensionskostnader har utgått med följande belopp:

Löner och andra ersättningar		
Styrelse och verkställande direktör	2 756 212	1 937 639
Tantiem och liknande ersättning	706 260	998 500
Övriga anställda	45 451 981	43 861 643
varav vinstandelar	888 958	893 151
	<u>49 803 411</u>	<u>47 690 933</u>
Sociala kostnader		
Pensionskostnader för övriga anställda	7 078 000	7 566 402
Övriga sociala avgifter enligt lag och avtal	15 380 881	16 276 755
	<u>23 204 388</u>	<u>24 626 221</u>
Summa styrelse och övriga	<u>73 007 799</u>	<u>72 317 154</u>

Könsfördelning i styrelse och företagsledning

Andel kvinnor i styrelsen i %	16	0
Andel män i styrelsen i %	84	100
Andel kvinnor bland övriga befattningshavare i %	33	33
Andel män bland övriga befattningshavare i %	67	67

Not 6 Skatt på årets resultat	2022	2021
Uppskjuten skatt	<u>2 734 558</u>	<u>2 094 626</u>
	2 734 558	2 094 626
<i>Avstämning av effektiv skatt</i>		
Resultat före skatt	-16 120 595	8 028 416
Skattekostnad 20,60% (20,60%)	3 320 843	-1 653 854
Skatteeffekt av:		
Ej avdragsgilla kostnader	-2 757 524	-815 590
Ej utnyttjat underskott	-563 319	0
Skatt hänförlig till tidigare år	<u>0</u>	<u>-35 177</u>
Summa	0	-2 504 621

Not 7 Balanserade utgifter för utvecklingsarbeten och liknande arbeten	2022-12-31	2021-12-31
Inköp	0	0
Försäljningar/utrangeringar	<u>0</u>	<u>-8 331 188</u>
Utgående ackumulerade anskaffningsvärden	0	0
Ingående avskrivningar	0	5 832 674
Försäljningar/utrangeringar	0	6 546 785
Årets avskrivningar	<u>0</u>	<u>714 111</u>
Utgående ackumulerade avskrivningar	<u>0</u>	<u>0</u>
Utgående redovisat värde	0	0

2023071311157

Inter Terminals Sweden AB

Org.nr. 556093-7723

NOTER

2023071311158

Not 8	Byggnader och mark	2022-12-31	2021-12-31
	Ingående anskaffningsvärde	69 561 248	93 882 353
	Försäljningar/utrangeringar	0	-24 321 105
	Justering anskaffningsvärde	-248 009	0
	Utgående ackumulerade anskaffningsvärden	69 313 239	69 561 248
	Ingående avskrivningar	-38 010 170	-51 528 284
	Försäljningar/utrangeringar	0	14 894 416
	Justering av ack avskr	5 171 776	0
	Årets avskrivningar	-3 857 221	-1 376 302
	Utgående ackumulerade avskrivningar	-36 695 615	-38 010 170
	Utgående redovisat värde	32 617 624	31 551 078

Not 9	Maskiner och andra tekniska anläggningar	2022-12-31	2021-12-31
	Ingående anskaffningsvärde	1 622 510 710	1 483 766 905
	Omvärdering	-126 895 098	136 640 583
	Försäljningar/utrangeringar	-4 904 635	-171 298 689
	Omklassificeringar	38 081 807	173 401 911
	Utgående ackumulerade anskaffningsvärden	1 528 792 784	1 622 510 710
	Ingående avskrivningar	-730 737 801	-670 258 958
	Försäljningar/utrangeringar	3 934 316	90 554 331
	Justering av ack avskr	-5 892 234	-70 840 583
	Årets avskrivningar	-77 255 337	-80 192 591
	Utgående ackumulerade avskrivningar	-809 951 057	-730 737 801
	Ingående uppskrivningar	0	-783 977
	Omklassificeringar	0	783 977
	Årets nedskrivningar	0	0
	Utgående redovisat värde	718 841 727	891 772 909

Utgående avskrivningar 2022 har korrigerats i raderna "justering av ack avskr" i not 8 och 9 till följd av en tidigare felaktigt allokering av avskrivningar mellan byggnader och mark och maskiner och andra tekniska anläggningar, beloppet uppgår till 5 171 776.

Utgående avskrivningar 2021 har korrigerats i raderna "justering av ack avskr" till följd av en tidigare felaktigt allokering av avskrivningar mellan maskiner och andra tekniska anläggningar, beloppet uppgår till 70 840 583.

Not 10	Inventarier, verktyg och installationer	2022-12-31	2021-12-31
	Ingående anskaffningsvärde	39 886 113	38 530 855
	Justering IB	3 493 948	0
	Försäljningar/utrangeringar	-47 555	0
	Omklassificeringar	151 366	1 355 258
	Utgående ackumulerade anskaffningsvärden	43 483 872	39 886 113
	Ingående avskrivningar	-28 774 967	-26 748 309
	Försäljningar/utrangeringar	47 555	0
	Justering IB	-3 493 948	0
	Årets avskrivningar	-2 017 315	-2 026 658
	Utgående ackumulerade avskrivningar	-34 238 675	-28 774 967
	Utgående redovisat värde	9 245 197	11 111 146

Inter Terminals Sweden AB

Org.nr. 556093-7723

NOTER

2023071311159

Not 11	Pågående nyanläggningar och förskott avseende materiella anläggningstillgångar	2022-12-31	2021-12-31
	Ingående anskaffningsvärde	49 537 105	142 301 768
	Inköp	54 122 824	82 776 494
	Omklassificeringar	-37 264 706	-175 541 157
	Utgående redovisat värde	<u>66 395 223</u>	<u>49 537 105</u>
Not 12	Uppskjuten skatt	2022-12-31	2021-12-31
	Byggnader och mark	Temporär skillnad 563 318	Uppskjuten skattefordran 3 809 842
			Uppskjuten skatteskuld <u>0</u>
			3 809 842
			<u>0</u>
			2021-12-31
	Byggnader och mark	Temporär skillnad -431 493	Uppskjuten skattefordran 1 075 284
			Uppskjuten skatteskuld <u>0</u>
			1 075 284
			<u>0</u>
Not 13	Förutbetalda kostnader och upplupna intäkter	2022-12-31	2021-12-31
	Förutbetalda hyreskostnader	3 159 296	341 986
	Förutbetalda företagsförsäkringar	6 313 971	3 775 057
	Upplupna intäkter	582 823	1 473 123
	Övriga poster	610 756	241 457
		<u>10 666 846</u>	<u>5 831 623</u>
Not 14	Upplysningar om aktiekapital	Antal aktier	Kvotvärde per aktie
	Antal/värde vid årets ingång	1 400	100
	Antal/värde vid årets utgång	1 400	100
Not 15	Obeskattade reserver	2022-12-31	2021-12-31
	Akkumulerade överavskrivningar	<u>477 972 550</u>	<u>455 872 620</u>
		477 972 550	455 872 620
Not 16	Avsättningar	2022-12-31	2021-12-31
	<i>Övriga avsättningar</i>		
	Redovisat värde vid årets början	206 924 857	130 386 018
	Årets avsättningar		76 538 839
	Årets utnyttjade avsättningar	-115 734 231	<u>0</u>
	Redovisat värde vid årets slut	<u>91 190 626</u>	<u>206 924 857</u>

Inter Terminals Sweden AB

Org.nr. 556093-7723

NOTER

2023071311160

Not 17	Upplupna kostnader och förutbetalda intäkter	2022-12-31	2021-12-31
	Upplupna löner	5 199 852	2 310 518
	Upplupna sociala avgifter	7 650 559	5 449 715
	Semesterlöner	5 623 415	6 158 776
	Förutbetalda intäkter	14 449 177	13 017 520
	Hyseskostnader	0	6 357 205
	Övriga upplupna kostnader	22 552 442	22 598 590
		<u>55 475 447</u>	<u>55 892 323</u>

Not 18	Justering för poster som inte ingår i kassaflödet	2022-12-31	2021-12-31
	Avskrivningar	84 100 194	84 309 662
	Nedskrivning/utrangering av anläggningstillgångar	0	91 955 450
	Förändring av övriga avsättning	0	67 577 778
		<u>84 100 194</u>	<u>243 842 890</u>

Not 19 Definition av nyckeltal

Soliditet

Justerat eget kapital i procent av balansomslutning

Avkastning på eget kapital

Resultat efter finansiella poster i procent av genomsnittligt justerat eget kapital

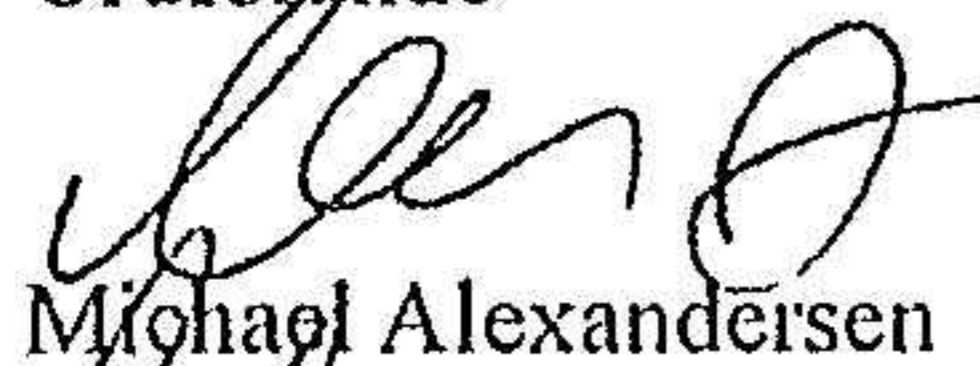
Avkastning på totalt kapital

Rörelseresultat med tillägg för finansiella intäkter, i procent av genomsnittlig balansomslutning

GÖTEBORG 2023-06-22




Fernando Martinez Caro
Ordförande



Michael Alexandersen



Johan Zettergren
Verkställande direktör



Rebecca Lumlock



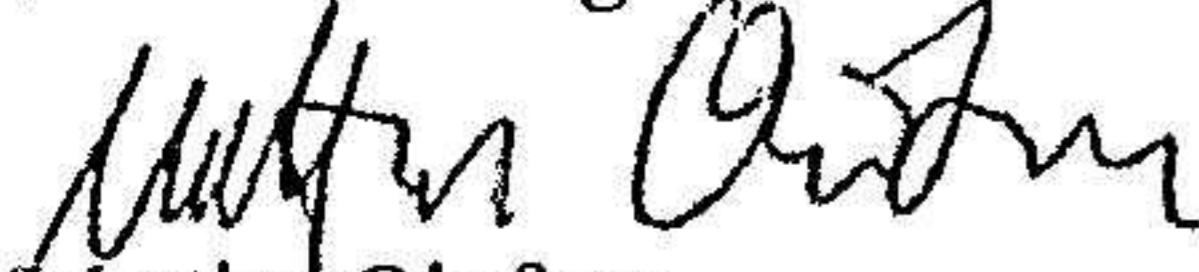
André Franco Pena



Uffe Kirk

Vår revisionsberättelse har lämnats 2023-06-22

Ernst & Young AB



Mattias Olofson
Auktoriserad revisor



Building a better
working world

2023071311161

Revisionsberättelse

Till bolagsstämman i Inter Terminals Sweden AB, org.nr 556093-7723.

Rapport om årsredovisningen

Uttalanden

Vi har utfört en revision av årsredovisningen för Inter Terminals Sweden AB för år 2022.

Enligt vår uppfattning har årsredovisningen upprättats i enlighet med årsredovisningslagen och ger en i alla väsentliga avseenden rättvisande bild av Inter Terminals Sweden ABs finansiella ställning per den 31 december 2022 och av dess finansiella resultat och kassaflöde för året enligt årsredovisningslagen. Förvaltningsberättelsen är förenlig med årsredovisningens övriga delar.

Vi tillstyrker därför att bolagsstämman fastställer resultaträkningen och balansräkningen.

Grund för uttalanden

Vi har utfört revisionen enligt International Standards on Auditing (ISA) och god revisionssed i Sverige. Vårt ansvar enligt dessa standarder beskrivs närmare i avsnittet *Revisorns ansvar*. Vi är oberoende i förhållande till Inter Terminals Sweden AB enligt god revisorssed i Sverige och har i övrigt fullgjort vårt yrkesetiska ansvar enligt dessa krav.

Vi anser att de revisionsbevis vi har inhämtat är tillräckliga och ändamålsenliga som grund för våra uttalanden.

Styrelsens och verkställande direktörens ansvar

Det är styrelsen och verkställande direktören som har ansvaret för att årsredovisningen upprättas och att den ger en rättvisande bild enligt årsredovisningslagen. Styrelsen och verkställande direktören ansvarar även för den interna kontroll som de bedömer är nödvändig för att upprätta en årsredovisning som inte innehåller några väsentliga felaktigheter, vare sig dessa beror på oegentligheter eller misstag.

Vid upprättandet av årsredovisningen ansvarar styrelsen och verkställande direktören för bedömningen av bolagets förmåga att fortsätta verksamheten. De upplyser, när så är tillämpligt, om förhållanden som kan påverka förmågan att fortsätta verksamheten och att använda antagandet om fortsatt drift. Antagandet om fortsatt drift tillämpas dock inte om styrelsen och verkställande direktören avser att likvidera bolaget, upphöra med verksamheten eller inte har något realistiskt alternativ till att göra något av detta.

Revisorns ansvar

Våra mål är att uppnå en rimlig grad av säkerhet om att årsredovisningen som helhet inte innehåller några väsentliga felaktigheter, vare sig dessa beror på oegentligheter eller misstag, och att lämna en revisionsberättelse som innehåller våra uttalanden. Rimlig säkerhet är en hög grad av säkerhet, men är ingen garanti för att en revision som utförs enligt ISA och god revisionssed i Sverige alltid kommer att upptäcka en väsentlig felaktighet om en sådan finns. Felaktigheter kan uppstå på grund av oegentligheter eller misstag och anses vara väsentliga om de enskilt eller tillsammans rimligen kan förväntas påverka de ekonomiska beslut som användare fattar med grund i årsredovisningen.

Som del av en revision enligt ISA använder vi professionellt omdöme och har en professionellt skeptisk inställning under hela revisionen. Dessutom:

- identifierar och bedömer vi riskerna för väsentliga felaktigheter i årsredovisningen, vare sig dessa beror på oegentligheter eller misstag, utformar och utför granskningsåtgärder bland annat utifrån dessa risker och inhämtar revisionsbevis som är tillräckliga och ändamålsenliga för att utgöra en grund för våra uttalanden. Risken för att inte upptäcka en väsentlig felaktighet till följd av oegentligheter är högre än för en väsentlig felaktighet som beror på misstag, eftersom oegentligheter kan innefatta agerande i maskopi, förfalskning, avsiktliga utelämnanden, felaktig information eller åsidosättande av intern kontroll.
- skaffar vi oss en förståelse av den del av bolagets interna kontroll som har betydelse för vår revision för att utforma granskningsåtgärder som är lämpliga med hänsyn till omständigheterna, men inte för att uttala oss om effektiviteten i den interna kontrollen.
- utvärderar vi lämpligheten i de redovisningsprinciper som används och rimligheten i styrelsens och verkställande direktörens uppskattningar i redovisningen och tillhörande upplysningar.
- drar vi en slutsats om lämpligheten i att styrelsen och verkställande direktören använder antagandet om fortsatt drift vid upprättandet av årsredovisningen. Vi drar också en slutsats, med grund i de inhämtade revisionsbevisen, om det finns någon väsentlig osäkerhetsfaktor som avser sådana händelser eller förhållanden som kan leda till betydande tvivel om bolagets förmåga att fortsätta verksamheten. Om vi drar slutsatsen att det finns en väsentlig osäkerhetsfaktor, måste vi i revisionsberättelsen fästa uppmärksamheten på upplysningarna i årsredovisningen om den väsentliga osäkerhetsfaktorn eller, om sådana upplysningar är otillräckliga, modifiera uttalandet om årsredovisningen. Våra slutsatser baseras på de revisionsbevis som inhämtas fram till datumet för revisionsberättelsen. Dock kan framtida händelser eller förhållanden göra att ett bolag inte längre kan fortsätta verksamheten.
- utvärderar vi den övergripande presentationen, strukturen och innehållet i årsredovisningen, däribland upplysningarna, och om årsredovisningen återger de underliggande transaktionerna och händelserna på ett sätt som ger en rättvisande bild.

Vi måste informera styrelsen om bland annat revisionens planerade omfattning och inriktning samt tidpunkten för den. Vi måste också informera om betydelsefulla iakttagelser under revisionen, däribland de eventuella betydande brister i den interna kontrollen som vi identifierat.



Building a better
working world

Rapport om andra krav enligt lagar och andra författningar

Uttalanden

Utöver vår revision av årsredovisningen har vi även utfört en revision av styrelsens och verkställande direktörens förvaltning av Inter Terminals Sweden AB för räkenskapsåret 2022 samt av förslaget till dispositioner beträffande bolagets vinst eller förlust.

Vi tillstyrker att bolagsstämman behandlar förlusten enligt förslaget i förvaltningsberättelsen och beviljar styrelsens ledamöter och verkställande direktören ansvarsfrihet för räkenskapsåret.

Grund för uttalanden

Vi har utfört revisionen enligt god revisionssed i Sverige. Vårt ansvar enligt denna beskrivs närmare i avsnittet *Revisorns ansvar*. Vi är oberoende i förhållande till Inter Terminals Sweden AB enligt god revisorssed i Sverige och har i övrigt fullgjort vårt yrkesetiska ansvar enligt dessa krav.

Vi anser att de revisionsbevis vi har inhämtat är tillräckliga och ändamålsenliga som grund för våra uttalanden.

Styrelsens och verkställande direktörens ansvar

Det är styrelsen som har ansvaret för förslaget till dispositioner beträffande bolagets vinst eller förlust. Vid förslag till utdelning innefattar detta bland annat en bedömning av om utdelningen är försvarlig med hänsyn till de krav som bolagets verksamhetsart, omfattning och risker ställer på storleken av bolagets egna kapital, konsolideringsbehov, likviditet och ställning i övrigt.

Styrelsen ansvarar för bolagets organisation och förvaltningen av bolagets angelägenheter. Detta innefattar bland annat att fortlöpande bedöma bolagets ekonomiska situation och att tillse att bolagets organisation är utformad så att bokföringen, medelsförvaltningen och bolagets ekonomiska angelägenheter i övrigt kontrolleras på ett betryggande sätt. Verkställande direktören ska sköta den löpande förvaltningen enligt styrelsens riktlinjer och anvisningar och bland annat vidta de åtgärder som är nödvändiga för att bolagets bokföring ska fullgöras i överensstämmelse med lag och för att medelsförvaltningen ska skötas på ett betryggande sätt.

Revisorns ansvar

Vårt mål beträffande revisionen av förvaltningen, och därmed vårt uttalande om ansvarsfrihet, är att inhämta revisionsbevis för att med en rimlig grad av säkerhet kunna bedöma om någon styrelseledamot eller verkställande direktören i något väsentligt avseende:

- företagit någon åtgärd eller gjort sig skyldig till någon försummelse som kan föranleda ersättningsskyldighet mot bolaget, eller
- på något annat sätt handlat i strid med aktiebolagslagen, årsredovisningslagen eller bolagsordningen.

Vårt mål beträffande revisionen av förslaget till dispositioner av bolagets vinst eller förlust, och därmed vårt uttalande om detta, är att med rimlig grad av säkerhet bedöma om förslaget är förenligt med aktiebolagslagen.

Rimlig säkerhet är en hög grad av säkerhet, men ingen garanti för att en revision som utförs enligt god revisionssed i Sverige alltid kommer att upptäcka åtgärder eller försummelser som kan föranleda ersättningsskyldighet mot bolaget, eller att ett förslag till dispositioner av bolagets vinst eller förlust inte är förenligt med aktiebolagslagen.

Som en del av en revision enligt god revisionssed i Sverige använder vi professionellt omdöme och har en professionellt skeptisk inställning under hela revisionen. Granskningen av förvaltningen och förslaget till dispositioner av bolagets vinst eller förlust grundar sig främst på revisionen av räkenskaper. Vilka tillkommande granskningsåtgärder som utförs baseras på vår professionella bedömning med utgångspunkt i risk och väsentlighet. Det innebär att vi fokuserar granskningen på sådana åtgärder, områden och förhållanden som är väsentliga för verksamheten och där avsteg och överträdelser skulle ha särskild betydelse för bolagets situation. Vi går igenom och prövar fattade beslut, beslutsunderlag, vidtagna åtgärder och andra förhållanden som är relevanta för vårt uttalande om ansvarsfrihet. Som underlag för vårt uttalande om styrelsens förslag till dispositioner beträffande bolagets vinst eller förlust har vi granskat styrelsens motiverade yttrande samt ett urval av underlagen för detta för att kunna bedöma om förslaget är förenligt med aktiebolagslagen.

Göteborg den 22 juni 2023

Ernst & Young AB

Mattias Olofson
Auktoriserad revisor