

2023051105232


# Fastställelseintyg för

**Preem Holding AB (publ)**

**Org nr 559210-7410**

Undertecknad styrelseledamot intygar härmed, att en med denna kopia likalydande resultat- och balansräkning fastställts på årsstämman den 29 mars 2023. Stämman beslöt tillika godkänna styrelsens förslag till vinstdisposition/förslag beträffande den uppkomna förlusten.

Stockholm den 08 maj 2023.



Magus Heimburg



Årsredovisning 2022

# Preem Holding



## Innehållsförteckning

Förvaltningsberättelse	3
Koncernens räkenskaper	8
Koncernens noter	13
Moderföretagets räkenskaper	36
Moderföretagets noter	40
Styrelsens underskrifter	43
Revisionsberättelse	44

## Förvaltningsberättelse

# Förvaltningsberättelse

## Preem Holding AB (publ)

2023051105235

**Fakta**

Preem Holding AB (publ)  
Organisationsnummer 559210-7410

Verksamhet: Preem Holding AB (publ) och dess dotterföretag bildar tillsammans Sveriges största drivmedelskoncern. Preem Holding AB (publ) har säte i Stockholm, Sverige.

Ägare: Preem Holding AB (publ) ägs till 100 procent av Corral Petroleum Holdings AB.

Belopp inom parentes avser föregående år.

**Allmänt om verksamheten**

Preem Holding koncernens (Preems) verksamhet drivs av Preem AB (publ), Sveriges största drivmedelsföretag. Vi förädlar och säljer fossila och förnybara drivmedel, eldnings- och smörjolja samt andra produkter till företag och privatpersoner. Preems två raffinaderier i Göteborg och Lysekil räknas till de mest energieffektiva och moderna i Europa. Tillsammans svarar de för cirka 80 procent av den svenska raffinaderikapaciteten och cirka 40 procent av den nordiska. Raffinaderierna har en total raffineringsskapacitet på över 18 miljoner kubikmeter råolja och förnybara råvaror per år. Vi producerar förnybara drivmedel sedan 2010 och har börjat en storskalig omställning från fossilt till förnybart.

En stor del av produktionen exporteras till den internationella marknaden, främst till nordvästra Europa. Det gör Preem till Sveriges största exportföretag. I Sverige och Norge säljer Preem drivmedel, eldnings- och smörjolja samt andra produkter till såväl företag som privatpersoner. Försäljningen av våra produkter på den svenska marknaden sker bland annat via Preems rikstäckande stationsnät med cirka 520 tankställen för privat- och yrkestrafik och via certifierade återförsäljare. I Norge säljs Preems produkter främst via återförsäljare samt genom egen direktförsäljning. Preems verksamhet bedrivs genom två affärsområden, Varuförsörjning och raffinering och Marknad och försäljning.

**Koncernens resultat**

Året har karaktäriserats av exceptionella marknadsförhållanden till följd av Rysslands invasion av Ukraina. Den globala energimarknaden har i mycket hög utsträckning påverkats vilket resulterat i extremt volatila priser på alla energislag. Priset för ett fat Nordsjöolja steg kraftigt från 79 USD/fat till över 130 USD/fat under första kvartalet som en direkt följd av Ukrainakrisen. Under andra halvåret 2022 sjönk priset successivt tillbaka och året stängde på 81 USD/fat. Preem har stått

starka i denna turbulenta marknadssituation och redovisar ett ur ett historiskt perspektiv mycket starkt resultat.

Försäljningsintäkterna för Preem ökade under 2022 till 160 548 MSEK från 89 592 MSEK föregående år, en ökning med 79 procent. Preems totala produktion uppgick till 18,9 (19,5) miljoner kubikmeter, en minskning med 3 procent jämfört med 2021. Andelen produkter som sålts utanför Sverige uppgick till 60 (62) procent, till ett värde av 96 832 (55 974) MSEK.

Bruttoresultatet för Preem steg med 9 790 MSEK till 16 179 (6 389) MSEK. Raffineringsmarginalerna har varit historiskt starka under hela året med en topp under andra kvartalet. Den genomsnittliga raffineringssmarginalen för helåret 2022 förbättrades till 13,86 USD/fat från 4,27 USD/fat föregående år. Utöver raffineringssmarginalerna gynnades resultatet av prisvinster på lager, drivet av stigande marknadspriser.

Det operativa resultatet ökade till 14 820 (5 011) MSEK.

Finansnetto uppgick till -3 220 (-2 355) MSEK. Ökningen i det negativa resultatet beror på valutakursförändringar uppgående till -1 877 (-1 145) MSEK. Växelkursen mellan SEK och USD har varit ökande under året med en försvagning av den svenska kronan från 9,05 SEK/USD vid årets början till 10,44 SEK/USD vid årets slut. Genomsnittskursen på USD var 10,12 SEK/USD under 2022, att jämföra med 8,58 under 2021.

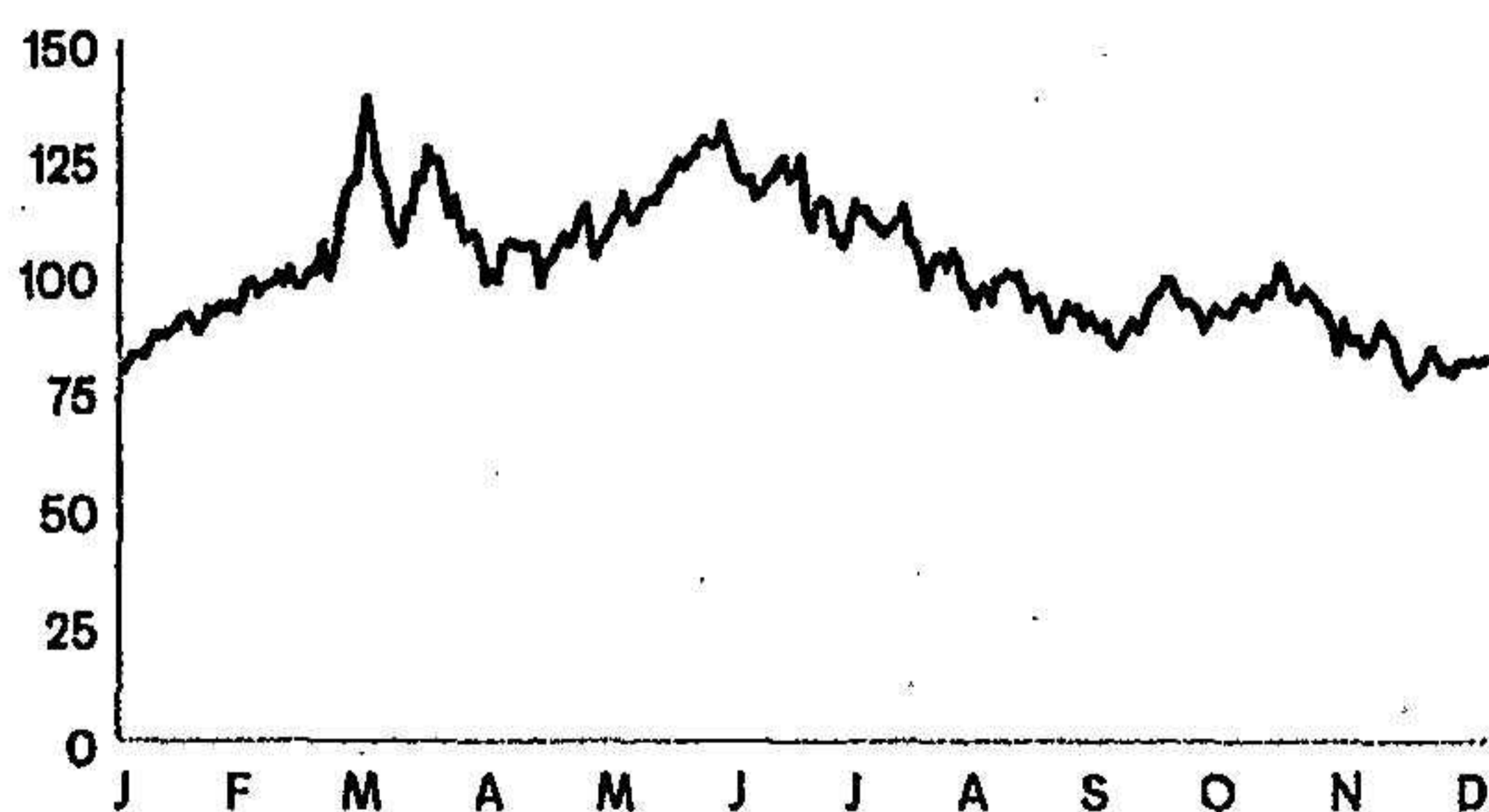
Resultatet före skatt uppgick till 11 600 (2 657) MSEK. Resultat efter skatt till 9 085 (1 921) MSEK.

**Affärsområde Varuförsörjning och raffinering**

Affärsområdets verksamhet utgörs till övervägande del av förädling av råolja i raffinaderierna i Lysekil och i Göteborg. Huvuddelen av råoljan som Preem köper in härrör från Nordsjön. Övrig råolja kommer främst från Västafrika och USA. Under 2022 uppgick den totala produktionen till 18,9 (19,5) miljoner kubikmeter. Som en del av produktionen processades 340 000

**Oljeprisutveckling 2022**

USD/fat Nordsjöolja



## Förvaltningsberättelse

kubikmeter förnybar råvara för framställning av HVO till Preem Evolution Diesel. De råvaror som används för framställning.

Affärsområdet Varuförsörjning och Raffinering redovisade ett rörelseresultat för 2022 om 15 999 MSEK, jämfört med 5 600 MSEK föregående år. Det starka resultatet kan förklaras av den exceptionella marknadssituation som uppstod efter att Ryssland, som ett resultat av invasionen av Ukraina, uteslöts från den europeiska drivmedelsmarknaden. Resultatet är också positivt påverkat av pris- och valutaeffekter. De positiva pris-effekterna uppstod framför allt under det första halvåret innan priset successivt vände ned. Sett över hela året har skillnaden i pris mellan inköpstillfället av råolja och priset på produkter vid försäljningstillfället bidragit positivt med cirka 2 800 MSEK. Kronans försvagning mot den amerikanska dollarn har bidragit med positiva valutaeffekter i det operativa resultatet då råolja och produkter handlas i USD.

Under hösten genomfördes ett planerat underhållsstopp på raffinaderiet i Lysekil. Stoppet följde uppsatt tidsplan med gott resultat. Försiltnings-skador upptäcktes på ett par anläggningar som efter framgångsrika reparationsarbeten ändå kunde startas upp i slutet av december 2022. I övrigt var drifttillgängligheten för raffinaderierna under året mycket hög vilket har gjort att vi kunnat dra fördel av de höga raffinering marginalerna.

#### Affärsområde Marknad och försäljning

Trots ett år som präglats av en turbulent marknadssituation och krympande marknadsvolymer på totalmarknaden så har Marknad och försäljning haft en positiv volymutveckling med ökade volymer jämfört mot 2021. Det i kombination med starka marginaler inom hela affärsområdet var den främsta drivkraften till ett starkt rörelseresultat i linje med föregående år. De starka marginalerna kompenserade för den påtagliga kostnadsinflationen som drev upp omkostnaderna, främst i energi och förbrukningsmaterial inom Preems stationsnät. Volymtillväxten inom affärsområdet har också lett till stärkta marknadsandelar för Preem jämfört med 2021 enligt preliminära siffror från SCB.

Affärsområdet Marknad och försäljning redovisade ett starkt resultat för 2022 med ett rörelseresultat om 807 MSEK, jämfört med 812 MSEK föregående år.

Året inleddes med konsumentpriser på bensin och diesel som låg på 18,19 SEK/liter respektive 20,27 SEK/liter, men externa omvärldsfaktorer har under året påverkat marknadspriset på råolja vilket bidrog till en kraftig prisutveckling av drivmedelspriser. Kombinerat med en ökning av reduktionspliktsmandatet från 6% till 7,8% på bensin och från 26% till 30,5% på diesel, har detta bidragit till historiskt sett rekordhöga konsumentprisnivåer. I slutet av december låg konsumentpriset för bensin på 19,49 SEK/liter och för diesel 24,02 SEK/liter, en ökning med cirka 7% respektive 19% jämfört med konsumentprisnivån vid årets början.

#### Kassaflöde och finansiering

Kassaflöde från den löpande verksamheten uppgick till 9 361 (902) MSEK. Ökningen beror på det höga resultatet. Höjda marknadspriser påverkar kassaflödet från rörelsekapitalet negativt. Varulager har påverkat kassaflödet negativt med -6 039 (-3 174) MSEK och rörelsefordringar med -1 541 (-3 999) MSEK. Rörelseskulderna gav ett positivt kassaflöde om 3 759 (2 465) MSEK. Kassaflöde använda i investeringsverksamheten

ökade till -1 976 (-1 131) MSEK. Kassaflöde från finansieringsverksamheten uppgick till -6 250 (184) MSEK.

Vid periodens slut hade koncernen en nettolåneskuld om 5 596 MSEK, vilket ska jämföras med 11 232 MSEK per den 31 december 2021. Nettolåneskulden innehåller leasing. Skulder till kreditinstitut uppgick till 3 264 MSEK. Svensk Exportkredit har beviljat lån om 1 300 MSEK under 2022. Moderföretaget har under 2022 noterat en obligation på The International Stock Exchanges, Guernsey. Obligationens redovisade värde per den sista december 2022 uppgår till 3 784 MSEK.

#### Likviditet

Likvida medel vid årets utgång uppgick till 3 484 (2 302) MSEK. Per den sista december 2021 hade Preem 11 491 (5 699) MSEK i outnyttjade kreditramar.

#### Investeringar

Preems nettoinvesteringar i anläggningstillgångar uppgick till -1 976 (-1 131) MSEK.

Investeringar i materiella tillgångar under 2022 fördelade sig på investeringar om -485 MSEK i underhållsstopp och löpande underhåll, -1 316 MSEK i lönsamhetsförbättringar och -55 MSEK i miljö- och säkerhetsförbättrande åtgärder. Avytttrade materiella anläggningstillgångar genererade ett positivt kassaflöde om 6 MSEK.


Under året genererade utsläppsrätter ett negativt kassaflöde om -123 MSEK och finansiella tillgångar ett negativt flöde om -3 MSEK.

#### Medarbetare

Medelantalet anställda i koncernen uppgick till 1 558 (1 457), varav 1 (-) var i moderföretaget. Av dessa arbetar drygt 1 100

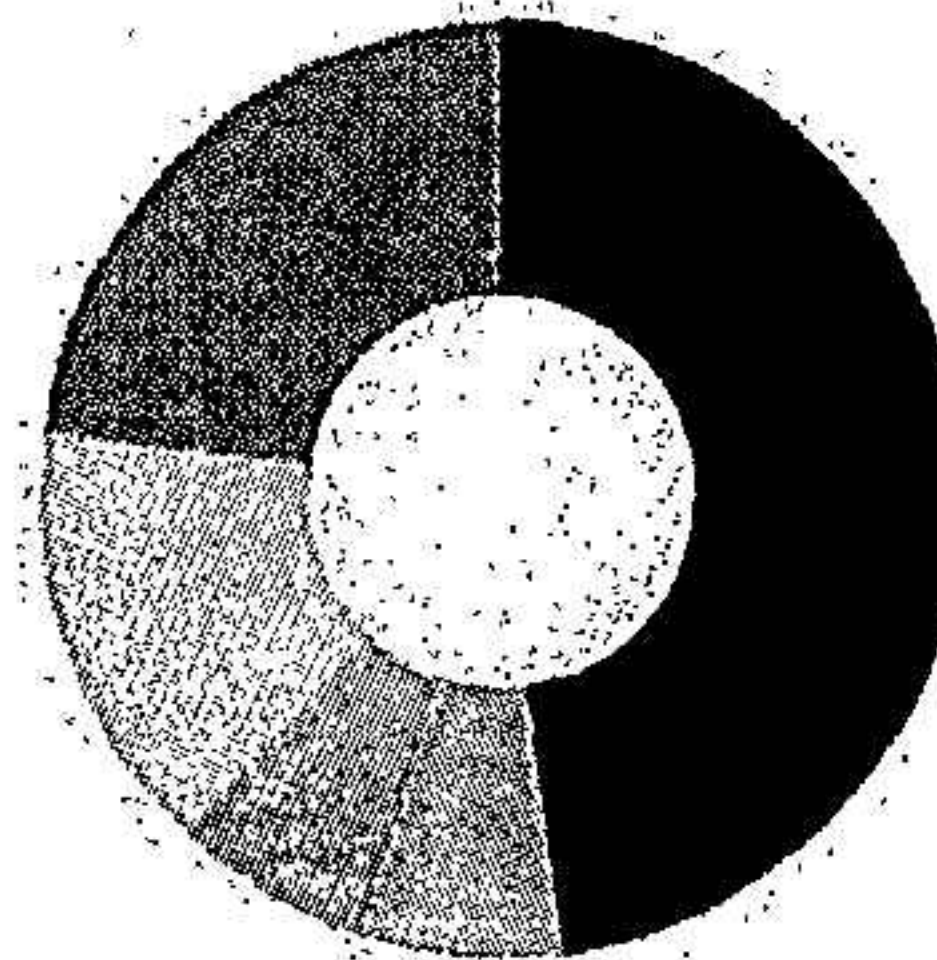
#### Försäljning per land 2022

- Sverige: 40%
- Norge: 13%
- Övriga nordiska länder: 8%
- Nederländerna: 7%
- Storbritannien: 13%
- Övriga länder: 20%



#### Försäljning per land 2021

- Sverige: 38%
- Norge: 10%
- Övriga nordiska länder: 7%
- Nederländerna: 7%
- Storbritannien: 15%
- Övriga länder: 23%



## Förvaltningsberättelse

personer vid raffinaderierna. Allt vi gör utgår från våra värderingar: ansvarstagande, nyskapande och inkluderande.

**Marknaden***Marknadsutveckling - råoljan och produktmarknaden*

Året inleddes med ett pris på Nordsjöoljan på runt 79 USD/fat. Priset var tidvis volatilt under året. Under Q1 såg vi en stigande trend upp mot 130 USD/bbl i början av mars för att sedan se en nedgång till nära 100 USD/bbl in i april. Under Q2, en varierande nivå mellan 100 USD/bbl och 130 USD/bbl. Under Q3 såg vi en sakta minskande trend ned mot under 90 USD/bbl och under Q4 en varierande nivå mellan 75-100 USD/bbl. Vid årets utgång låg priset på 81 USD/fat vilket var nästan samma nivå som vid årets början.

Olika saker har påverkat marknaden i olika riktningar under året. En kraftig ökning under delar av Q1 och Q2 upp mot 130 USD/bbl var ett resultat av Ukrainakrisen i kombination av oro runt en underinvesterad råoljemarknad och därmed tillgång på råolja samt låga lager.

En annan aspekt var oro hur EU-sanktioner skulle påverka tillgång på råolja.

Efter det följde en tid av en minskning av prisnivån då diskussioner om eventuella sanktioner mot Iran såg ut att lättas och oro över att en ökande inflation skulle leda till minskad efterfrågan allt eftersom. Dessutom släppte USA strategiska reserver till marknaden som förbättrade tillgången på olja.

Under andra halvåret såg vi en fluktuerande marknad där de främsta orsakerna uppåt som nedåt låg i OPEC+ inriktning runt kvoter/mandat samt ständiga oron framåt för inflation och höjda räntor, minskad efterfrågan samt covid-restriktioner i Kina. I komplement till detta fanns en ständig oro runt var Ukrainakrisen skulle ta vägen och påverkan från sanktioner.

Gällande priser på främst diesel men även bensin så har dessa periodvis varit på rekordnivåer under 2022. För diesel har vi under hela året, och speciellt efter kriget i Ukraina startade, sett en mycket stor brist på diesel med låga lager som följd och höga priser. Det var och är också brist på specifik vinterkvalitet som till exempel passar in i Skandinavien. Detta basis krisen men i kombination med en konsolidering av raffinaderikapacitet i närområde, en påbörjad transition av dieselkapacitet till förnybart och strejk i Frankrike. Även bensinpriser har varit på en mycket hög nivå med generellt låga lager i Europa, åtminstone periodvis under året. Detta har medfört att raffinaderimarginalerna varit på rekordnivåer under året även om råoljemarknaden under vissa perioder varit mycket stark med höga priser. Starka marginaler har fortsatt in i 2023. Parallellt med detta en oro om försämrad marknad och efterfrågan framåt basis hög inflation globalt sett med höjda räntor som följd och höga energipriser.

*Marknadsutveckling - förnybar råvara och produkter*

Marknaden för vegetabiliska oljor inledde året med goda prognoser för ökade skördar av oljevaxter, speciellt gällande raps i Europa, Kanada och Australien. Det förbyttes i ett kraftigt underskott på framför allt solros och raps när Rysslands invasion av Ukraina blev ett faktum. Båda länderna är stora producenter. Det ledde till exceptionellt stora prishöjningar på alla typer av vegetabiliska oljor under andra kvartalet som mattades av när fraktkorridoren från Ukraina öppnade under sommaren och skördarna från övriga delar av världen bärgades.

Tillgången på råvaror baserade på avfalls- och restprodukter minskade under första halvåret framför allt beroende på att Kina, som är storproducent av använd frityrolja (Used Cooking Oil), fortfarande behöll sin nolltolerans mot Covid -19 vilket bland annat innebar betydligt färre restaurangbesök i landet. Utbudet förbättrades mot slutet av året då Kina lättade på sina restriktioner. Utbudet av animaliskt fett på den europeiska marknaden minskade under året på grund av minskade djurbesättningar vilket i sin tur berodde till stor del på att djursjukdomar som african swine flu och avian (bird) flu härjade i ett flertal länder.

Efterfrågan på förnybara inblandningsprodukter som exempelvis FAME (fettsyrametylestrar, HVO (hydrerad vegetabilisk olja) och etanol minskade under året på grund av tillfälligt sänkta mandat (legala krav) i vissa EU-länder. Detta i syfte att sänka drivmedelspriserna. Som sedermera visades i statistiken så sjönk den totala dieselkonsumtionen i de flesta länder i EU vilket spädde på nedgången i efterfrågan på förnybart. I Sverige var efterfrågan stabil inom segmenten HVO och RME och etanolkonsumtionen ökade vilket berodde på implementeringen av E10 bensin under andra halvåret 2021.

Ökad produktion av HVO i både USA och Kina ledde till sänkta förnybara premier mot det underliggande fossila priset under året inom alla segment.

Trots detta uppvisade biodiesel- och HVO producenter tillfredsställande marginaler under året.

**Miljö**

Preem bedriver ett flertal verksamheter som enligt Miljöbalken är tillstånds- eller anmälningspliktiga. Den huvudsakliga miljöpåverkan sker genom utsläpp till luft av koldioxid, kväveoxider, svaveloxider och lättflyktiga kolväten, utsläpp till vatten samt buller.

Den övergripande riktningen för Preems arbete med säkerhet, hälsa och miljö beskrivs i Preems Säkerhet, hälsa- och miljöpolicy. Efterlevnad av policyn uppnås genom tillämpning av rutiner och instruktioner i företagets ledningssystem. Kontroll och efterlevnad av ledningssystemet sker bland annat genom interna och externa revisioner, skyddsronder, rapportering och hantering av avvikelser.

Raffinaderierna i Lysekil och Göteborg har tillstånd för så kallad A-verksamhet. Tillstånden är behäftade med villkor och tillhörande kontrollprogram. Under 2022 klarade Preem samtliga gränsvärden, förutom ett driftrelaterat gränsvärde som överskreds marginellt och utan effekt på utsläppsvärdena. Ett fåtal riktvärden klarades inte, varvid åtgärder vidtogs. Tillsynsmyndigheten underrättades om dessa överskridanden.

En ansökan om ändring av miljötillståndet för raffinaderiet i Lysekil lämnades in till Mark- och miljödomstolen under 2021. Ändringen handlar om att anpassa anläggningen Synsat så att den kan processa förnybara råvaror, och därmed ersätta delar av den fossila produktionen. Mark- och miljödomstolen gav tillstånd för den ansökta ändringen i juni 2022, och tillståndet togs i anspråk, i samband med att ombyggnationen påbörjades efter tillståndet meddelats.


För raffinaderiet i Göteborg lämnades en ansökan in före sommaren 2019 om nytt miljötillstånd för utbyggnad av anläggningen. Mark- och miljödomstolen meddelade det nya tillståndet för verksamheten på raffinaderiet i Göteborg inklusive den planerade utbyggnaden. Tillståndet var i enlighet

## Förvaltningsberättelse

**Inköp förnybara produkter 2022**

Geografisk fördelning av ursprung i %

■ USA: 26%	■ Lettland: 4%
■ Tyskland: 9%	■ Kina: 4%
■ Frankrike: 9%	■ Danmark: 3%
■ Australien: 8%	■ Övrigt: 17%
■ Sverige: 8%	
■ Spanien: 5%	
■ Ungern: 4%	
■ Storbritannien: 4%	



med vår ansökan, förutom att det angavs en tidsbegränsning vilket Preem överklagade. Domen överklagades även av ett antal miljöorganisationer och privatpersoner, samt myndigheter. I juni 2022 meddelade Mark- och miljööverdomstolen Preem tillstånd, enligt Preems yrkande i överklagandet, och tog bort tidsbegränsningen på tillståndet. Även denna dom överklagades till Högsta domstolen, som inte lämnade prövningstillstånd. Domen från Mark- och miljööverdomstolen står därmed fast. Preem har inte tagit tillståndet i anspråk.

Utsläpp av koldioxid från Preems raffinaderier ingår i EU:s handelssystem med utsläppsrätter. För innevarande handelsperiod 2021-2025 beslutas antalet fritt tilldelade utsläppsrätter baserat på respektive raffinaderis verksamhetsnivå/produktion under föregående två år. Tilldelningsbeslut fattas årligen av Naturvårdsverket. Systemet är uppbyggt så att andelen fritt tilldelade utsläppsrätter minskar kontinuerligt och differensen mellan fri tilldelning och behov ökar stadigt. Underskott täcks genom köp av utsläppsrätter på marknaden.

Preems depåer har tillstånd för så kallad B-verksamhet med tillhörande villkor och kontrollprogram. Gränsvärden för utsläpp av kolväten till vatten överskreds vid några tillfällen under 2022 på depån i Norrköping. Tillsynsmyndigheten underrättades om dessa överskridanden och åtgärder vidtogs. I mars 2022 gav Miljöprövningsdelegationen, Länsstyrelsen Skåne tillstånd för ändrad hantering vid depån i Helsingborg, och i maj togs det nya tillståndet i anspråk.

Flertalet av Preems drivmedelsstationer hanterar drivmedel överstigande 1 000 kubikmeter per kalenderår, och är då anmälningspliktiga för så kallad C-verksamhet. Sådan anmälan sker till aktuell kommun. Preem har en kontinuerlig kommunikation med tillsynsmyndigheten gällande miljöärenden på våra drivmedelsstationer. Sanering av förorenad mark vid nedlagda depåer, drivmedelsstationer och Såifa-anläggningar sker löpande, så även under 2022.

**Hållbarhetsrapport**

Preem har upprättat en hållbarhetsrapport skild från årsredovisningen i linje med kraven i Årsredovisningslagen (ÅRL) 6 kap. Den är publicerad som PDF-fil på [preem.se/om-preem/finansiell\\_info](https://preem.se/om-preem/finansiell_info) samt går att beställa som tryckt rapport.

**Produktutveckling**

Preem har sedan många år tillbaka en vision om att leda omvandlingen mot ett hållbart samhälle. Vi har i över tio år haft en produktion av förnybar diesel vid raffinaderiet i Göte-

borg vilket initierades i samverkan med delar av svensk skogsindustri i och med Sunpines produktion. Visionen manifesteras genom vår strategi och vårt mål att Preem ska bli klimatneutrala i hela värdekedjan till 2035.

Preem ökar successivt den förnybara produktionskapaciteten. Förutom produktionen i Göteborg har vi nu förnybar produktion även vid raffinaderiet i Lysekil. Preem har anpassat två anläggningar (de så kallade SynSat- och FCC-anläggningarna) till låginblandning av förnybart, varav den ena (FCC-anläggningen) för att även kunna uppgradera mer svårhanterliga råvaror såsom pyrolysoljor. Pyrocellanläggningen utanför Gävle, som Preem äger tillsammans med Setra, påbörjade under hösten 2021 produktionen av pyrolysoljor baserat på sågspån.

Efter några års drift med låginblandning till SynSat i Lysekil pågår nu en större ombyggnad av anläggningen för att under 2024 nå en förnybar produktionskapacitet på 950 000 kubikmeter per år. Miljötillstånd för detta är beviljat.

Under 2022 påbörjades ombyggnation för samprocessing med låginblandning även i de så kallade ICR- och MHC-anläggningarna i Lysekil samt SynSat-anläggningen i Göteborg. Även om det är i sammanhanget låg inblandning beräknas volymen förnybar produktion från dessa nå upp till cirka 150 000 kubikmeter per år.

Utöver det pågår projektering för att bygga om ICR-anläggningen i Lysekil till förnybar produktion i stor skala, upp till 1,2 miljoner kubikmeter per år. Avsikten är att ha underlag för ett investeringsbeslut framme i slutet av 2023.

I Göteborg planeras utbyggnaden av produktionskapaciteten av HVO från dagens 320 000 kubikmeter till 1,3 miljoner kubikmeter per år med uppstart under 2027. Detta planeras ske i en helt ny anläggning designad för att med stor flexibilitet tillverka förnybara fordonsbränslen och flygbränslen. Miljötillstånd för detta är beviljat. Avsikten är att ha underlag för ett investeringsbeslut framme i slutet av 2023.

**Utsikter**

Det gångna året har främst präglats av Ryssiands invasion av Ukraina och effekterna därav. Tillsammans med kvarvarande påverkan från pandemins effekter på leveranskedjor, rusande energi- och elpriser har inflationstrycket ökat markant. Under 2023 bedömer Preem att inflationstakten mattas något och börjar att stabilisera sig mot slutet av året. Hur mycket inflationen påverkar aktiviteten i ekonomin är relativt osäkert, men sannolikt är att konsumtionen av energiprodukter i Europa och Sverige kommer att minska under 2023. Köpkraften är starkt beroende av hur Svenska Riksbanken och Europeiska Centralbanken agerar i sättandet av respektive styrränta.

Tack vare den milda vintern i Europa, som gjort att Tyskland inte behövt använda så mycket av sitt naturgaslager, har naturgaspriserna fallit från rekordnivåer i slutet på sommaren 2022. Den franska kärnkraften som har haft ett utmanande år 2022 börjar sakta ta sig upp mot högre tillgänglighet, vilket också gett ett tryck nedåt på elbörserna i Europa. Även i Sverige kommer elpriserna att sjunka under vår och sommar 2023, då vår situation på Nordpol påverkas i stor grad av de europeiska marknaderna. Situationen nästa vinter fortsätter dock att vara osäker, men ändå ser utsikterna bättre ut för lägre priser än inför den gångna vintern.

Sedan december 2022 har EU infört sanktioner på rysk råolja i spåren av invasion. Det har inneburit att ryska volymer

## Förvaltningsberättelse

har behövt leta sig ut på världsmarknaden till länder som inte infört sanktioner mot Ryssland. I USA har ökningen i råoljeproduktionstakten mattats av något i spåren av osäkerhet kring hur efterfrågan ska påverkas av stigande inflation. Kina som under 2022 drivit en "zero covid policy", öppnade upp samhället vilket säkert kommer ge stöd till efterfrågan av råolja och produkter. Dessa effekter sammantaget gör att Preem bedömer att råoljepriset kommer att ligga pendla runt de nivåer vi sett under inledningen av 2023, men uppvisa en hel del volatilitet med anledning av svårigheten för marknaden att prisa in samtliga dessa effekter.

Den femte februari kommer Europas embargo mot ryska energivaror att utökas till att omfatta bensin och diesel vilket ökar efterfrågan på europeisk raffinaderikapacitet. Detta i kombination med att vi efter pandemin sett nedstängning av cirka 1 miljon fat av raffineringkapacitet i Europa ger starkt stöd till fortsatt hög efterfrågan av diesel och gasolja. Speciellt i norra Europa har nedstängningen av Norska Slagenraffinaderiet och Finska Raffinaderiet i Naantali satt extra stark press på leverans av diesel med goda koldgenskaper, som behövs i vårt kallare klimat. Vi väntar oss att denna effekt håller i sig även under 2023, speciellt som flygresandet kommit tillbaka till nivåer i närheten av innan pandemin. Flygfotogen som annars skulle kunnat blandas ner i diesel och därmed ge eftertraktade koldgenskaper.

Under inledningen av 2023 kommer EU besluta om ett lagstiftningspaket "Fit for 55" som reglerar EU:s klimatarbete vilket sätter takten i omställningen i Europa fram till och bortom 2030. Energimarknaderna kommer att behöva reagera på de styrsignaler som kommer i det beslutade paketet. Förändringar förväntas inom tung industri, marin, flyg och transport,

där förväntas att takten i omställningen kommer öka på europeisk nivå i spåren av paketet. I Sverige kommer regeringens planerade utredning av svenska Reduktionsplikten att informera marknaden om hur efterfrågan på förnybara drivmedel ser ut från 2024. Resultatet från utredningen förväntas innan sommaren. Under 2023 kommer efterfrågan av förnybara drivmedel i Sverige att vara i nivå med 2022.

**Moderbolagets resultat**

Rörelseresultatet uppgick till -18 (5) MSEK. Finansnettot uppgick till 1 498 (-736) MSEK. Skillnaden mellan åren beror på valutakurseffekter om -666 (-459) MSEK och att Preem Holding erhållit utdelning och koncernbidrag om 2 895 (450) MSEK. Skatt uppgår till -23 (106) MSEK och har påverkats av icke avdragsgilla räntenetton samt icke skattepliktiga utdelningar. Resultat efter skatt uppgår till 1 458 (-626) MSEK.

**Förslag till resultatdisposition**

Fritt eget kapital uppgår till 7 010 174 226 SEK i moderföretaget.

Styrelsen föreslår att beloppet disponeras på följande sätt:  
I ny räkning överföres 7 010 174 226 TSEK

2023051105239

## Koncernens räkenskaper

# Koncernens rapport över resultat och övrigt totalresultat

BELOPP I MSEK

Koncernens Rapport över resultat	Not	2022	2021
Nettoomsättning inklusive punktskatter		171 688	99 796
Punktskatter <sup>1)</sup>		-11 140	-10 204
Nettoomsättning	4, 14	160 548	89 592
Kostnad för sålda varor	8, 9, 14	-144 369	-83 203
Bruttoresultat	5	16 179	6 389
Försäljningskostnader		-862	-848
Administrationskostnader		-1 042	-879
Andel i Intresseföretags resultat efter skatt <sup>2)</sup>	17	94	48
Övriga rörelseintäkter	10	460	322
Övriga rörelsekostnader	11	-9	-20
Rörelseresultat	4, 6-9, 33, 34	14 820	5 011
Finansiella intäkter		24	6
Finansiella kostnader		-3 244	-2 360
Finansiella poster, netto	12, 14	-3 220	-2 355
Resultat före skatt	4	11 600	2 657
Inkomstskatt	13	-2 515	-736
Årets resultat		9 085	1 921
Årets resultat hänförligt till:			
Moderföretagets aktieägare		9 085	1 921
Innehav utan bestämmande inflytande		0	0
		9 085	1 921

## Koncernens Rapport över resultat och övrigt totalresultat

Årets resultat		9 085	1 921
Övrigt totalresultat			
<i>Poster som kan komma att omklassificeras till resultaträkningen:</i>			
Omräkningsdifferens	23	11	17
Vekligt värdeförändring på säkringsinstrument	23	1 241	-
Säkringsresultat omklassificerat till årets resultat	23	-444	-
Skatt hänförlig till poster som kan komma att omklassificeras	13	-164	-
<i>Poster som inte kommer att omklassificeras till resultaträkningen:</i>			
Aktuariella vinster/förluster på förmånsbestämda pensionsplaner	24	180	63
Skatt hänförlig till posten som inte kommer att omklassificeras	13	-37	-14
Övrigt		-1	3
Summa övrigt totalresultat för året, netto efter skatt		786	68
Summa totalresultat för året		9 871	1 990
Årets totalresultat hänförligt till:			
Moderföretagets aktieägare		9 871	1 990
Innehav utan bestämmande inflytande		0	0
		9 871	1 990

<sup>1)</sup> Punktskatterna avser energiskatt, koldioxidskatt, svavelskatt och alkoholskatt.

<sup>2)</sup> Resultat från andelar i intresseföretag har omklassificerats och redovisas nu på separat rad. Tidigare redovisades det inom bruttoresultatet.

► Koncernens räkenskaper

# Rapport över finansiell ställning för koncernen

BELOPP I MSEK

Tillgångar	Not	2022-12-31	2021-12-31
<b>Anläggningstillgångar</b>			
Immateriella anläggningstillgångar	15	670	760
Materiella anläggningstillgångar	16, 30, 34	12 537	11 605
Andelar i intresseföretag	17	394	321
Långfristiga derivatinstrument	27, 32	411	-
Andra långfristiga fordringar	18, 32, 33	130	84
<b>Summa anläggningstillgångar</b>		<b>14 143</b>	<b>12 770</b>
<b>Omsättningstillgångar</b>			
Varulager	19	19 281	13 244
Kundfordringar	20, 30, 32	6 129	4 188
Derivatinstrument	27, 32	444	644
Fordringar hos närstående	32, 33	55	55
Övriga fordringar	32	1 335	1 251
Förutbetalda kostnader och upplupna intäkter	21	2 692	2 312
		<b>29 936</b>	<b>21 695</b>
Likvida medel	22, 32	3 484	2 302
<b>Summa omsättningstillgångar</b>		<b>33 420</b>	<b>23 997</b>
<b>Summa tillgångar</b>		<b>47 562</b>	<b>36 767</b>

2023051105241

Koncernens räkenskaper

# Rapport över finansiell ställning för koncernen

BELOPP I MSEK

Eget kapital och skulder	Not	2022-12-31	2021-12-31
<b>Eget kapital</b>			
<i>Eget kapital hänförligt till Moderföretagets aktieägare</i>			
Aktiekapital		1	0
Reserver		644	0
Balanserad vinst inklusive årets resultat		17 636	6 984
		18 280	6 984
<b>Innehav utan bestämmande inflytande</b>		0	0
<b>Summa eget kapital</b>	23	18 280	6 984
<b>Skulder</b>			
<i>Långfristiga skulder</i>			
Pensionsförpliktelser	24	156	192
Uppskjuten skatteskuld	13	1 716	884
Övriga avsättningar	25	158	228
Skulder till moderföretag		-	1 078
Upplåning	26, 32	7 484	126
Långfristiga leasingkulder	26, 32, 34	420	293
Övriga räntebärande skulder	26, 32	52	41
		9 985	2 841
<i>Kortfristiga skulder</i>			
Avsättningar	25	140	582
Skulder till kreditinstitut	26, 32	378	12 724
Kortfristiga leasingkulder	26, 32, 34	261	141
Förskott från kunder		626	544
Leverantörsskulder	32, 33	7 213	5 093
Skulder till intresseföretag	32, 33	10	7
Aktuella skatteskulder	13	2 149	739
Derivatinstrument	27, 32	3	5
Övriga skulder	28, 32	2 488	1 895
Upplupna kostnader och förutbetalda intäkter	29	6 030	5 211
		19 298	26 942
<b>Summa skulder</b>		29 282	29 783
<b>Summa eget kapital och skulder</b>		47 562	36 767
<b>Ställda säkerheter och eventalförpliktelser</b>	30		

▼ Koncernens räkenskaper

# Rapport över förändringar i eget kapital för koncernen

BELOPP I MSEK

Not 23	Hänförligt till Moderföretagets aktieägare			Totalt	Innehav utan bestämmande inflytande	Summa eget kapital
	Aktiekapital	Reserver	Balanserade vinstmedel inkl. årets resultat			
<b>Ingående eget kapital 2021-01-01</b>	0	-17	5 011	4 995	0	4 995
Årets resultat	-	-	1 921	1 921	-	1 921
Övrigt totalresultat	-	17	52	68	-	68
Årets totalresultat	-	17	1 973	1 990	0	1 990
<b>Utgående eget kapital 2021-12-31</b>	0	0	6 984	6 984	0	6 984
<b>Ingående eget kapital 2022-01-01</b>	0	0	6 984	6 984	0	6 984
Årets resultat	-	-	9 085	9 085	0	9 085
Övrigt totalresultat	-	644	142	786	-	786
Årets totalresultat	-	644	9 227	9 871	0	9 871
Ökning aktiekapital <sup>1)</sup>	0	-	0	0	-	0
Lämnat koncernbidrag, skatt <sup>2)</sup>	-	-	347	347	-	347
Aktieägartillskott	-	-	1 077	1 077	-	1 077
<b>Utgående eget kapital 2022-12-31</b>	1	644	17 635	18 280	0	18 280

<sup>1)</sup> Aktiekapitalet har under 2022 höjts till 500 000 SEK genom en överföring från balanserade vinstmedel.

<sup>2)</sup> Ett koncernbidrag uppgående till -1 686 MSEK har lämnats till moderföretaget från dotterbolaget. Skatten på detta uppgår till 347 MSEK och är redovisat tillsammans med koncernbidraget direkt mot eget kapital. Moderföretaget har lämnat aktieägartillskott tillbaka motsvarande 1 686 MSEK.

## Koncernens räkenskaper

# Rapport över kassaflöden för koncernen

BELOPP I MSEK

	Not	2022	2021
<b>Den löpande verksamheten</b>			
Resultat före skatt		11 600	2 657
Justeringar för poster som inte ingår i kassaflödet	31	1 718	3 114
		13 318	5 771
Betald skatt		-136	-161
Kassaflöde från den löpande verksamheten före förändringar av rörelsekapital		13 182	5 611
<b>Kassaflöde från förändringar i rörelsekapital</b>			
Ökning (-)/Minskning (+) av varulager		-6 039	-3 174
Ökning (-)/Minskning (+) av rörelsefordringar		-1 541	-3 999
Ökning (+)/Minskning (-) av rörelseskulder		3 759	2 465
Kassaflöde från den löpande verksamheten		9 361	902
<b>Investeringsverksamheten</b>			
Förvärv av immateriella anläggningstillgångar	4	-123	-590
Förvärv av materiella anläggningstillgångar	4	-1 855	-715
Försäljning av materiella anläggningstillgångar		6	3
Försäljning av immateriella anläggningstillgångar		-	168
Investering av finansiella tillgångar	4	-3	-15
Avyttring av finansiella tillgångar		-	19
Kassaflöde från investeringsverksamheten		-1 976	-1 131
<b>Finansieringsverksamheten</b>			
Upptagna lån	31	11 573	3 462
Transaktionskostnader		-591	-
Amortering av lån	31	-17 028	-3 044
Amortering av leasingkulder	31	-204	-235
Kassaflöde från finansieringsverksamheten		-6 250	184
Årets kassaflöde		1 135	-45
Likvida medel vid årets början		2 302	2 311
Kursdifferens i likvida medel		47	37
Likvida medel vid årets slut	22	3 484	2 302

2023051105244

## Koncernens noter

# Noter till koncernens finansiella rapporter

## Not 1. Väsentliga redovisningsprinciper

Styrelsen och verkställande direktören har den 29 mars 2023 godkänt denna års- och koncernredovisning för offentliggörande och att föreläggas årsstämman för fastställelse den 29 mars 2023.

De viktigaste redovisningsprinciperna som tillämpats när denna koncernredovisning upprättats anges nedan. Dessa principer tillämpas konsekvent i fall inget annat anges.

### Grund för rapporternas upprättande

Koncernredovisningen för Preem AB koncernen har upprättats i enlighet med International Financial Reporting Standards (IFRS) sådana de antagits av EU. IAS 33 tillämpas ej då aktierna i Preem AB inte är föremål för allmän handel. Vidare har RFR 1 "Kompletterande redovisningsregler för koncerner" utgiven av Rådet för finansiell rapportering, tillämpats.

Tillgångar och skulder är redovisade till historiska anskaffningsvärden, förutom för vissa finansiella tillgångar och skulder samt övriga aktier och andelar som är redovisade till verkligt värde.

De finansiella rapporterna presenteras i svenska kronor vilket också är moderföretagets funktionella valuta. Om inte annat anges, är alla belopp avrundade till närmaste miljon. Genom avrundningar av belopp i tabeller till närmast miljontals kronor kan i vissa fall förekomma att summa totalbelopp inte är exakt lika med summan av alla delbelopp.

Att upprätta rapporter i överensstämmelse med IFRS kräver användning av en del viktiga uppskattningar för redovisningsändamål. Vidare krävs att ledningen gör vissa bedömningar vid tillämpningen av koncernens redovisningsprinciper. De områden som innefattar en hög grad av bedömning, som är komplexa eller sådana områden där antaganden och uppskattningar är av väsentlig betydelse för koncernredovisningen, är redovisade i not 3.

Preem har per den 1 april 2022 börjat tillämpa säkringsredovisning för derivat som används för att säkra koncernens exponering för elprisrisk. För övrigt har de nedan angivna redovisningsprinciperna tillämpats konsekvent på samtliga perioder som presenteras i koncernens finansiella rapporter.

### Standarder, ändringar och tolkningar som trätt i kraft 2022

IASB har inte publicerat några nya standarder som är godkända av EU för tillämpning från och med 1 januari 2022. Ändringar/förtydliganden i IFRS 3 Rörelseförvärv, IAS 16 Materiella Anläggningstillgångar och IAS 37 Avsättningar, eventualefterpliktelser och eventuelltillgångar har inte haft någon väsentlig effekt på koncernens finansiella rapporter.

### Standarder, ändringar och tolkningar som antagits av EU men som ännu inte trätt i kraft och inte har förtidstillämpats av koncernen

Ett antal nya eller ändrade IFRS (IFRS 17 Försäkringsavtal, IAS i Utformning av finansiella rapporter, IAS 12 Inkomstskatter) träder i kraft först under kommande räkenskapsår och har inte förtidstillämpats vid upprättandet av dessa finansiella rapporter. Dessa nya eller ändrade IFRS kommer inte att ha någon väsentlig effekt på koncernens finansiella rapporter. Övriga nyheter eller ändringar med framtida tillämpning planeras inte att förtidstillämpas.

### Klassificering i rapport över finansiell ställning

Anläggningstillgångar och långfristiga skulder består i allt väsentligt av belopp som förväntas återvinnas eller betalas efter mer än 12 månader räknat från balansdagen.

Omsättningstillgångar och kortfristiga skulder består i allt väsentligt av belopp som förväntas återvinnas eller betalas inom 12 månader räknat från balansdagen.

### Konsolideringsprinciper och rörelseförvärv

#### Rörelseförvärv

Koncernen bedömer för respektive transaktion om ett rörelseförvärv eller ett tillgångsförvärv föreligger när företaget erhåller bestämmande

inflytande över en rörelse. För transaktioner där i allt väsentligt det verkliga värdet på de förvärvade tillgångarna utgörs av en tillgång eller en grupp av likartade tillgångar, redovisas genom en förenklad bedömning som ett tillgångsförvärv.

#### Dotterföretag

Dotterföretag är företag som står under ett bestämmande inflytande från Preem Holding AB (publ.). Bestämmande inflytande innebär direkt eller indirekt en rätt att utforma ett företags finansiella och operativa strategier i syfte att erhålla ekonomiska fördelar. Vid bedömningen om ett bestämmande inflytande föreligger, beaktas potentiella röstberättigade aktier som utan dröjsmål kan utnyttjas eller konverteras. Dotterföretag inkluderas i koncernredovisningen från och med den dag då det bestämmande inflytandet överförs till koncernen. De exkluderas ur koncernredovisningen från och med den dag då det bestämmande inflytandet upphör.

Förvärvsmetoden används för redovisning av koncernens förvärv av dotterföretag. Anskaffningsvärdet vid ett förvärv utgörs av verkligt värde på tillgångar som lämnats som ersättning, emitterade egetkapitalinstrument och uppkomna eller övertagna skulder per överlåtelsedagen. Transaktionsutgifter hänförliga till förvärv kostnadsförs när utgiften uppstår. Identifierbara förvärvade tillgångar och övertagna skulder och eventualefterpliktelser i ett rörelseförvärv värderas inledningsvis till verkliga värden på förvärvsdagen, oavsett omfattning på eventuellt innehav utan bestämmande inflytande. Det överskott som utgörs av skillnaden mellan anskaffningsvärdet och det verkliga värdet på koncernens andel av identifierbara förvärvade tillgångar, skulder och eventualefterpliktelser redovisas som goodwill. När skillnaden är negativ redovisas denna direkt i årets resultat.

Koncerninterna transaktioner och balansposter samt orealiserade vinster på transaktioner mellan koncernföretag elimineras. Även orealiserade förluster elimineras, men eventuella förluster betraktas som en indikation på att ett nedskrivningsbehov föreligger för den överlåtna tillgången. Redovisningsprinciperna för dotterföretag har i förekommande fall ändrats för att garantera en konsekvent tillämpning av koncernens principer.

#### Intresseföretag

Intresseföretag är alla de företag där koncernen har ett betydande men inte bestämmande inflytande, vilket i huvudsak gäller för aktieinnehav som omfattar mellan 20 procent och 50 procent av rösterna. Från och med den tidpunkt då det betydande inflytandet erhålls redovisas andelar i intresseföretag enligt kapitalandelsmetoden i koncernredovisningen och värderas inledningsvis till anskaffningsvärde. Koncernens redovisade värde på innehav i intresseföretag inkluderar goodwill som identifieras vid förvärvet, netto efter eventuella nedskrivningar.

Eventuell skillnad vid förvärvet mellan anskaffningsvärdet för innehavet och ägarföretagets andel av det verkliga värdet netto av intresseföretagets identifierbara tillgångar, skulder och eventualefterpliktelser redovisas enligt samma principer som vid förvärv av dotterföretag.

Koncernens andel av resultat som uppkommit i intresseföretaget efter förvärvet redovisas i årets resultat. Ackumulerade förändringar efter förvärvet redovisas som ändring av innehavets redovisade värde. När koncernens andel i ett intresseföretags förluster uppgår till eller överstiger dess innehav i intresseföretaget, inklusive eventuella fordringar utan säkerhet, redovisar koncernen inte ytterligare förluster, om inte koncernen har påtagit sig förpliktelser eller gjort betalningar för intresseföretagets räkning.

Orealiserade vinster på transaktioner mellan koncernen och dess intresseföretag elimineras i förhållande till koncernens innehav i intresseföretaget. Även orealiserade förluster elimineras, om inte transaktionen utgör ett bevis på att ett nedskrivningsbehov föreligger för den överlåtna tillgången.

Kapitalandelsmetoden tillämpas fram till den tidpunkt när det betydande inflytandet upphör.

## Koncernens noter

## Not 1. Forts.

**Gemensamma verksamheter**

Gemensamma verksamheter, vanligen bedrivna i bolagsform, är samarbetsarrangemang där koncernen och en eller flera samarbetspartner har rätt till alla ekonomiska fördelar relaterade till verksamhetens tillgångar. Vidare är regleringen av verksamhetens skulder beroende av parternas köp av output från verksamheten eller kapitaltillskott till densamma. Gemensamma verksamheter redovisas enligt "klynningmetoden" innebärande att respektive part i en gemensam verksamhet redovisar sin andel av tillgångar, skulder, intäkter och kostnader.

**Segmentrapportering**

Ett rörelsesegment är en del av koncernen som bedriver verksamhet från vilken den kan generera intäkter och ådra sig kostnader och för vilka det finns fristående finansiell information tillgänglig. Ett rörelsesegments resultat följs vidare upp av företagets högste verkställande beslutsfattare för att utvärdera resultatet samt för att kunna allokera resurser till rörelsesegmentet. Se not 4 för ytterligare beskrivning av indelning och presentation av segmenten.

**Utländsk valuta****Transaktioner och balansposter i utländsk valuta**

Transaktioner i utländsk valuta omräknas till den funktionella valutan till den valutakurs som föreligger på transaktionsdagen. Monetära tillgångar och skulder i utländsk valuta räknas om till den funktionella valutan till den valutakurs som föreligger på balansdagen. Valutakursvinster/förluster som uppkommer vid betalning av sådana transaktioner och vid omräkning av monetära tillgångar och skulder i utländsk valuta till balansdagens kurs, redovisas i årets resultat. Valutakursdifferenser på rörelsefordringar och rörelseskulder ingår i rörelseresultatet. Övriga valutakursförändringar påverkar koncernens finansnetto. Koncernen valutasäkrar inte i någon större utsträckning transaktioner eller investeringar i utländsk valuta. Icke-monetära tillgångar och skulder upptas till de valutakurser som gäller vid transaktionsdagen.

**Utländska verksamheters finansiella rapporter**

Tillgångar och skulder i utlandsverksamheter, inklusive koncernmässiga under och övervärden, omräknas från utlandsverksamhetens funktionella valuta till koncernens rapporteringsvaluta, svenska kronor, till den valutakurs som råder på balansdagen. Intäkter och kostnader omräknas till genomsnittlig valutakurs. Omräkningsdifferenser som uppstår vid valutaomräkning av utländska verksamheter redovisas i övrigt totalresultat och ackumuleras i en separat komponent i eget kapital benämnd omräkningsreserv.

Vid avyttring av en utlandsverksamhet, helt eller delvis, förs de omräkningsdifferenser som redovisats i omräkningsreserven i eget kapital till årets resultat och redovisas som en del av realisationsvinsten/förlusten.

**Intäktsredovisning**

Intäkt värderas utifrån den ersättning som specificeras i avtalet med kunden. Koncernen redovisar intäkten när kontroll över en vara eller tjänst överförs till kunden. Intäkter redovisas exklusive mervärdesskatt, returer och rabatter samt efter eliminering av koncernintern försäljning. Fakturering till vissa kunder innehåller punktskatter, nettoomsättning redovisas därför både inklusive och exklusive punktskatterna.

**Försäljning av varor**

Koncernens huvudsakliga intäkter härrör från försäljning av varor i form av petroleumprodukter. Försäljningen av produkterna sker till oljebolag verksamma i Sverige och på den internationella marknaden, främst i nordvästra Europa. Försäljningen av bensin, diesel, eldningsolja och smörjolja på den svenska marknaden sker bland annat via Preems riktäckande stationsnät, via certifierade återförsäljare samt i bulk via egen direktförsäljning. I Norge säljs Preems produkter främst via återförsäljare samt i bulk via egen direktförsäljning.

En stor del av koncernens försäljning av produkter sker via fartyg. Dessa försäljningar sker oftast med transportvillkoren CIF (Cost Insurance Freight) och FOB (Free on Board), vilket medför att dessa intäkter normalt redovisas den dagen varorna lastas på båten, det vill säga på B/L-dagen (Bill of Lading). Vid övrig försäljning redovisas intäkten i samband med leverans till kund.

**Statliga stöd**

Preem har inte erhållit några materiella statliga stöd under 2022 och 2021.

**Finansiella intäkter och kostnader**

Finansiella intäkter består av ränteintäkter på investerade medel, utdelningsintäkter, samt vinst vid värdetförändring på finansiella tillgångar värderade till verkligt värde via årets resultat.

Ränteintäkter på finansiella instrument redovisas i enlighet med effektivräntemetoden. Utdelningsintäkter redovisas när rätten till att erhålla utdelning fastställts. Resultatet från avyttring av ett finansiellt instrument redovisas då de risker och fördelar som är förknippade med ägandet av instrumentet överförs till köparen och koncernen inte längre har kontroll över instrumentet.

Finansiella kostnader består av räntekostnader på lån inklusive årets kostnadsförda del av transaktionsutgifter i samband med upptagande av lån, effekten av upplösning av nuvärdesberäkningar av avsättningar, förlust vid värdetförändring på finansiella tillgångar värderade till verkligt värde via årets resultat.

Lånekostnader belastar som huvudregel resultatet för den period till vilken de hänförs till. Lånekostnader som är direkt hänförliga till inköp, konstruktion eller produktion av en tillgång som med nödvändighet tar betydande tid i anspråk att färdigställa för avsedd användning eller försäljning skall inräknas i tillgångens anskaffningsvärde.

**Immateriella tillgångar****Goodwill**

Goodwill utgörs av det belopp varmed anskaffningsvärdet överstiger det verkliga värdet på koncernens andel av det förvärvade dotterföretagets identifierbara nettotillgångar vid förvärvstillfället. Goodwill på förvärv av dotterföretag redovisas som immateriella tillgångar. Goodwill som uppkommit vid förvärv av intresseföretag inkluderas i det redovisade värdet för andelar i intresseföretag. Nyttjandeperioden för goodwill är obestämmd. Goodwill testas istället minst årligen för att identifiera eventuellt nedskrivningsbehov och redovisas till anskaffningsvärde minskat med ackumulerade nedskrivningar. Nedskrivningar av goodwill återförs inte. Vinst eller förlust vid avyttring av en enhet inkluderar kvarvarande redovisat värde på den goodwill som avser den avyttrade enheten.

Goodwill fördelas på kassagenererande enheter vid prövning av eventuellt nedskrivningsbehov. Fördelningen görs på de kassagenererande enheter eller grupper av kassagenererande enheter som förväntas bli gynnade av det rörelseförvärv som gett upphov till goodwillposten. Koncernen fördelar goodwill på segmenten. Koncernens redovisade goodwillvärde om 308 (308) MSEK är i sin helhet allokera till affärsområdet Varuförsörjning. Se not 15.

**Egenutvecklade IT-system**

Tillgångarna värderas till anskaffningsvärde med avdrag för avskrivningar och nedskrivningar. Låneutgifter ingår i egenutvecklade IT-system på samma sätt som för materiella anläggningstillgångar. Avskrivningar görs linjärt över den immateriella anläggningstillgångens nyttjandeperiod och påbörjas när den tas i bruk. Nyttjandeperioden har bedömts vara fem år. Värdet prövas minst årligen och skrivs ned om en sådan prövning visar att nyttjandevärdet understiger det bokförda värdet.

**Utsläppsrätter**

Utsläppsrätter redovisas till anskaffningsvärde, utsläppsrätter som erhållits utan kostnad redovisas till nominellt värde, det vill säga till noll värde. Utsläppsrätter som inte har bestämd nyttjandeperiod testas kvartalsvis för att identifiera eventuella nedskrivningsbehov.

**Pågående nyanläggningar**

Pågående nyanläggningar avser förbättringar på egen utvecklade IT-system och licenser.

**Övriga immateriella tillgångar**

Övriga immateriella tillgångar består av förvärvade kundavtal och redovisas till anskaffningsvärde minus ackumulerade avskrivningar. Avskrivningstiden är 5 år.

## Koncernens noter

## Not 1. Forts.

Koncernen har inga andra aktiverbara immateriella tillgångar. Således kostnadsförs exempelvis utgifter för internt genererad goodwill och varumärken då de uppkommer.

**Materiella anläggningstillgångar****Ägda tillgångar**

Alla materiella anläggningstillgångar redovisas till anskaffningsvärde med avdrag för ackumulerade avskrivningar och eventuella nedskrivningar. Materiella anläggningstillgångar som består av delar med olika nyttjandeperioder behandlas som separata komponenter av materiella anläggningstillgångar.

I anskaffningsvärdet ingår utgifter som direkt kan hänföras till förvärvet av tillgången. Tillkommande utgifter läggs till tillgångens redovisade värde eller redovisas som en separat tillgång, beroende på vilket som är tillämpligt. Utgifterna läggs till tillgångens redovisade värde endast då det är sannolikt att de framtida ekonomiska förmåner som är förknippade med tillgången kommer att komma koncernen tillgodo och tillgångens anskaffningsvärde kan mätas på ett tillförlitligt sätt. Redovisat värde för den ersatta delen tas bort från balansräkningen. Alla andra former av reparationer och underhåll redovisas som kostnader under den period de uppkommer. Anskaffningsvärdet innehåller uppskattade utgifter för nedmontering och återställande av mark eller område i de fall avsättning för sådana kostnader har gjorts. Avskrivning på detta sker i takt med att återställande sker.

Avskrivningar på andra tillgångar, för att fördela deras anskaffningsvärde ner till det beräknade restvärdet över den beräknade nyttjandeperioden, görs linjärt enligt följande:

Byggnader och bergrum	20-50 år
Markanläggningar	20 år
Maskiner och andra tekniska anläggningar	10-30 år
Revisionsbesiktning av raffinaderier	6 år
Inventarier, verktyg och installationer	3-10 år

Raffinaderianläggningar består av ett antal komponenter med olika nyttjandeperioder. Huvudindelningen är maskiner och andra tekniska anläggningar. Emellertid ingår flera komponenter vars nyttjandeperioder varierar inom denna huvudindelning. Följande huvudgrupper av komponenter har identifierats och ligger till grund för avskrivningen av raffinaderianläggningar.

El och Instrument	15 år
Värmeväxlare	15 år
Ångpanna	20 år
Stålkonstruktion	30 år
Tryckkärl	30 år

Ingen avskrivning görs på mark och ädelmetaller (som redovisas bland maskiner och andra tekniska anläggningar), då nyttjandeperioden anses obegränsad.

Tillgångarnas restvärden och nyttjandeperiod prövas varje balansdag och justeras vid behov. En tillgångs redovisade värde skrivs omgående ner till dess återvinningsvärde om tillgångens redovisade värde överstiger dess bedömda återvinningsvärde. Detta prövas vid indikation.

Det redovisade värdet för en materiell anläggningstillgång tas bort ur balansräkningen vid utrangering eller avyttring eller när inga framtida ekonomiska fördelar väntas från användning eller utrangering/avyttring av tillgången. Vinster och förluster vid avyttring fastställs genom en jämförelse mellan försäljningsintäkter och det redovisade värdet och redovisas netto i rapporten över totalresultatet beroende på vilken funktion tillgången tillhör.

Låneutgifter som är hänförliga till uppförandet av så kallade kvalificerade tillgångar aktiveras som en del av den kvalificerade tillgångens anskaffningsvärde. En kvalificerad tillgång är en tillgång som med nödvändighet tar en betydande tid i anspråk att färdigställas. I första hand aktiveras låneutgiften som uppkommit på lån som är specifika för den kvalificerade tillgången. I andra hand aktiveras låneutgifter som uppkommit på generella lån, som inte är specifika för någon annan kvalificerad tillgång.

**Nedskrivningar**

Materiella anläggningstillgångar som skrivs av bedöms med avseende på värdenedgång närhelst händelser eller förändringar i förhållanden indikerar att det redovisade värdet kanske inte är återvinningsbart. En nedskrivning görs med det belopp varmed tillgångens redovisade värde överstiger dess återvinningsvärde. Nedskrivningar belastar årets resultat. Återvinningsvärdet är det högre av tillgångens verkliga värde minskat med försäljningskostnader och dess nyttjandevärde. Vid bedömning av nedskrivningsbehov grupperas tillgångar på de lägsta nivåer där det finns separata identifierbara kassaflöden (kassagenererande enheter). För materiella anläggningstillgångar som tidigare har skrivits ner görs per varje balansdag en prövning av om återföring bör göras. Redovisat värde efter återföring av nedskrivningar får inte överstiga det redovisade värde som skulle ha redovisats om ingen nedskrivning gjorts.

**Leasing**

När ett avtal ingås bedöms koncernen om avtalet är, eller innehåller, ett leasingavtal. Ett avtal är ett leasingavtal om avtalet överlåter rätten att under en viss period bestämma över användningen av en identifierad tillgång i utbyte mot ersättning.

Om ett avtal innehåller flera komponenter - leasing eller icke-leasing komponenter - fördelar koncernen ersättningen enligt avtalet till varje komponent baserat på det fristående priset.

**Leasingavtal där koncernen är leasetagare**

Koncernen redovisar en nyttjanderättstillgång och en leasingsskuld vid leasingavtalets början. Nyttjanderättstillgången värderas initialt till anskaffningsvärde, vilket består av leasingsskuldens initiala värde med tillägg för förutbetalda leasingavgifter och eventuella direkta avgifter. Nyttjanderättstillgången skrivs av linjärt över leasingperiodens längd.

Leasingsskuden värderas initialt till nuvärdet av återstående leasingavgifter under den bedömda leasingperioden. Inga variabla leasingavgifter kopplade till index eller pris förekommer. Leasingperioden utgörs av den ej uppsägningsbara perioden med tillägg för ytterligare perioder i avtalet om det vid inledningsdatumet bedöms som rimligt säkert att dessa kommer att nyttjas.

Leasingavgifterna diskonteras med avtalens implicita ränta. Saknas en sådan ränta diskonteras leasingavgifterna till koncernens marginella upplåningsränta.

Leasingsskuldens värde ökas med räntekostnader för respektive period och reduceras med leasingbetalningarna. Räntekostnaden beräknas som skuldens värde multiplicerat med diskonteringsräntan.

Vissa leasingavtal innehåller förlängningsoptioner respektive uppsägningsoptioner som koncernen kan utnyttja respektive inte utnyttja upp till tre månader innan utgången av den icke-uppsägningsbara leasingperioden. När det är möjligt försöker koncernen att inkludera sådana optioner i nya leasingavtal eftersom det bidrar till operativ flexibilitet. Optionerna kan endast utnyttjas av koncernen, inte av leasegivaren. Huruvida det är rimligt säkert att en förlängningsoption kommer att utnyttjas fastställs på leasingavtalets inledningsdatum. Koncernen omprövar huruvida det är rimligt säkert att en förlängningsoption kommer att utnyttjas om det sker en viktig händelse eller betydande förändringar i omständigheter som ligger inom koncernens kontroll.

För leasingavtal som har en leasingperiod på 12 månader eller mindre eller med en underliggande tillgång av lågt värde, understigande cirka 50 000 kronor, redovisas inte någon nyttjanderättstillgång och leasingsskuld. Leasingavgifter för dessa leasingavtal redovisas som kostnad linjärt över leasingperioden.

**Leasingavtal där koncernen är leasegivare**

Ett leasingavtal är ett avtal enligt vilket en leasegivare enligt avtalade villkor under en avtalad period, ger en leasetagare rätt att använda en tillgång i utbyte mot betalningar. Tillgångar som leasas ut, enligt ett operationellt leasingavtal redovisas i balansräkningen som en tillgång. Leasingavgiften intäktsförs linjärt över leasingperioden. Koncernen har endast operationella leasingavtal.

När en leasad tillgång vidareuthyrs redovisas huvudleasingavtalet och avtalet som vidareuthyrning ("sub-lease") som två separata avtal. Koncernen klassificerar avtalet om vidareuthyrning baserat på nyttjan-

## Koncernens noter

## Not 1. Forts.

derätten som uppkommer från huvudleasingavtalet, inte baserat på den underliggande tillgången.

## Varulager

Varulagret redovisas till det lägsta av anskaffningsvärdet och nettoförsäljningsvärdet. Anskaffningsvärdet fastställs med användning av först in, först ut-metoden (FIFU).

Anskaffningsvärdet för färdiga varor består av råmaterial, direkt lön, andra direkta kostnader och hänförbara indirekta tillverkningskostnader (baserade på normal tillverkningskapacitet). Nettoförsäljningsvärdet är det uppskattade försäljningspriset i den löpande verksamheten efter avdrag för kostnader för färdigställande och försäljning.

Avseende råolja så används återanskaffningsvärdet som det bästa tillgängliga måttet för nettoförsäljningsvärdet. I de fall nettoförsäljningsvärdet understiger anskaffningsvärdet på råolja och ett nedskrivningsbehov därmed föreligger, reduceras nedskrivningsbeloppet i de fall produkternas nettoförsäljningsvärde överstiger anskaffningsvärdet. Minskningen av nedskrivningsbeloppet på råoljan består av skillnaden mellan produkternas nettoförsäljningsvärde och anskaffningsvärde.

## Inkomstskatter

Inkomstskatter utgörs av aktuell och uppskjuten skatt. Aktuell skatt är skatt som skall betalas eller erhållas avseende aktuellt år. Hit hör även justering av aktuell skatt hänförlig till tidigare perioder. Skatter redovisas i årets resultat utom då underliggande transaktion redovisas i övrigt totalresultat eller direkt mot eget kapital varvid tillhörande skatteeffekt redovisas i övrigt totalresultat eller i eget kapital.

Den aktuella skattekostnaden beräknas på basis av de skatteregler som på balansdagen är beslutade eller i praktiken beslutade i de länder där moderföretagets dotterföretag och intresseföretag är verksamma och genererar skattepliktiga intäkter. Ledningen utvärderar regelbundet de yrkanden som gjorts i självdeklarationer avseende situationer där tillämpliga skatteregler är föremål för tolkning och gör, när så bedöms lämpligt, avsättningar för belopp som troligen ska betalas till skatteverket.

Uppskjuten skatt beräknas enligt balansräkningsmetoden, med utgångspunkt i temporära skillnader mellan redovisade och skattemässiga värden på tillgångar och skulder. Den uppskjutna skatten redovisas emellertid inte om den uppstår till följd av en transaktion som utgör den första redovisningen av en tillgång eller skuld som inte är ett rörelseförvärv och som, vid tidpunkten för transaktionen, varken påverkar redovisat eller skattemässigt resultat. Uppskjuten inkomstskatt beräknas med tillämpning av skattesatser (och lagar) som har beslutats eller aviserats per balansdagen och som förväntas gälla när den berörda uppskjutna skattefordran realiserar eller den uppskjutna skatteskulden regleras. Uppskjutna skattefordringar redovisas i den omfattning det är troligt att framtida skattemässiga överskott kommer att finnas tillgängliga, mot vilka de temporära skillnaderna kan utnyttjas. Värdet på uppskjutna skattefordringar reduceras när det inte längre bedöms sannolikt att de kan utnyttjas.

## Avsättningar

Avsättningar för miljöåterställande åtgärder och rättsliga krav redovisas när koncernen har en legal eller informell förpliktelse till följd av tidigare händelser, det är sannolikt att ett utflöde av resurser kommer att krävas för att reglera åtagandet, och beloppet kan beräknas på ett tillförlitligt sätt.

Avsättningar värderas till nuvärdet av det belopp som förväntas krävas för att reglera förpliktelsen. Härvid används en diskonteringsränta före skatt som återspeglar en aktuell marknadsbedömning av det tidsberoende värdet av pengar och de risker som är förknippade med avsättningen. Avsättningen redovisas som tillkommande anskaffningskostnad för tillgången.

## Utsläppsrätter

Preem deltar i EU:s system för handel med utsläppsrätter. Tilldelningen av utsläppsrätter inom perioden sker utan kostnad för företaget och vare sig tilldelning eller förbrukning har därför påverkat årets resultat och rapport över finansiell ställning i någon större utsträckning. En avsättning görs om ett underskott identifierats mellan tilldelade/förvärvade rätter och de rätter som kommer att behöva levereras på grund

av gjorda utsläpp. Se not 15 för aktuell behållning och not 25 för avsättningar. Avyttring respektive anskaffning av utsläppsrätter redovisas i rapporten över totalresultat under rubrikerna nettoomsättning respektive kostnad såld vara.

## Eventualförpliktelser

Upplysning om eventualförpliktelse lämnas när det finns ett möjligt åtagande som härrör från inträffade händelser och vars förekomst bekräftats endast av en eller flera osäkra framtida händelser eller när det finns ett åtagande som inte redovisas som en skuld eller avsättning på grund av att det inte är troligt att ett utflöde av resurser kommer att krävas eller att utflödet inte kan beräknas med tillräcklig tillförlitlighet.

## Ersättningar till anställda

Kortfristiga ersättningar till anställda beräknas utan diskontering och redovisas som kostnad när de relaterade tjänsterna erhålls.

## Vinstandelsplaner

Koncernen redovisar en skuld och en kostnad för vinstandelar, baserat på avkastningen på arbetande kapital. Koncernen redovisar en avsättning när det finns en legal förpliktelse eller en informell förpliktelse på grund av tidigare praxis.

## Pensionsförpliktelser

Koncernen har förmånsbestämda och avgiftsbestämda pensionsplaner. En avgiftsbestämd pensionsplan är en pensionsplan enligt vilken koncernen betalar fasta avgifter till en separat juridisk enhet. Koncernen har inte några rättsliga eller informella förpliktelser att betala ytterligare avgifter om denna juridiska enhet inte har tillräckliga tillgångar för att betala alla ersättningar till anställda som hänger samman med de anställdas tjänstgöring under innevarande eller tidigare perioder. En förmånsbestämd pensionsplan är en pensionsplan som inte är avgiftsbestämd. Utmärkande för förmånsbestämda planer är att de anger ett belopp för den pensionsförmån en anställd erhåller efter pensionering baserat på tjänstgöringstid och lön vid pensioneringen. Pensionsplanerna finansieras vanligen genom betalningar till försäkringsbolag eller förvaltaradministrerade fonder, enligt periodiska aktuariella beräkningar. Pensionsutfästelserna har tryggats genom tjänstepensionsförsäkring, skuldföring på konto avsatt till pensioner (PRI) eller betalning till pensionsstiftelse (KP-stiftelsen) enligt bestämmelserna i Tryggandelagen. De förmånsbestämda pensionsplanerna är både fonderade och ofonderade. I de fall planerna är fonderade har tillgångar avskilt i pensionsstiftelsen (KP-stiftelsen). Dessa förvaltningstillgångar kan bara användas för att betala ersättningar enligt pensionsavtalen. Förvaltningstillgångarna värderas till verkligt värde per rapportdagen.

Den skuld som redovisas i balansräkningen avseende förmånsbestämda pensionsplaner är nuvärdet av den förmånsbestämda förpliktelsen på balansdagen. Den förmånsbestämda pensionsförpliktelsen beräknas årligen av oberoende aktuarier med tillämpning av den s.k. projected unit credit method. Nuvärdet av den förmånsbestämda förpliktelsen fastställs genom diskontering av uppskattade framtida kassaflöden med användning av räntesatsen för förstklassiga bostadsobligationer som är utfärdade i samma valuta som ersättningarna kommer att betalas i och med löptider jämförbara med den aktuella pensionsskuldens.

Omvärderingseffekter utgörs av aktuariella vinster och förluster, skillnad mellan faktisk avkastning på förvaltningstillgångar och den summa som inkluderas i räntenettet och eventuella ändringar av effekter av tillgångsbegränsningar (exkl. ränta som inkluderas i räntenettet). Omvärderingseffekterna redovisas i övrigt totalresultat.

Den särskilda löneskatten utgör en del av de aktuariella antagandena och redovisas därför som en del av nettoförpliktelsen/-tillgången.

Kostnader avseende tjänstgöring under tidigare perioder redovisas direkt i årets resultat, om inte förändringarna i pensionsplanen är villkorade av att de anställda kvarstår i tjänst under en angiven period (intjänandeperioden). I sådana fall fördelas kostnaden avseende tjänstgöring under tidigare perioder linjärt över intjänandeperioden.

För avgiftsbestämda pensionsplaner betalar koncernen avgifter till offentligt eller privat administrerade pensionsförsäkringsplaner på obligatorisk, avtalsenlig eller frivillig basis. Koncernen har inga ytter-

## Koncernens noter

## Not 1. Forts.

ligare betalningsförpliktelser när avgifterna väl är betalda. Koncernens resultat belastas för kostnader i takt med att förmånerna intjänas. Förutbetalda avgifter redovisas som en tillgång i den utsträckning som kontant återbetalning eller minskning av framtida betalningar kan komma koncernen tillgodo.

*Ersättningar vid uppsägning*

Ersättningar vid uppsägning utgår när en anställds anställning sagts upp av koncernen före normal pensionstidpunkt eller då en anställd accepterar frivillig avgång i utbyte mot sådana ersättningar. Koncernen redovisar avgångsvederlag när den bevisligen är förpliktad endera att säga upp anställda enligt en detaljerad formell plan utan möjlighet till återkallande, eller att lämna ersättningar vid uppsägning som resultat av ett erbjudande som gjorts för att uppmuntra till frivillig avgång.

**Finansiella instrument***Redovisning och första värderingen*

Kundfordringar och utfärdade skuldinstrument redovisas när de är utgivna. Övriga finansiella tillgångar och finansiella skulder redovisas när koncernen blir part i instrumentets avtalsmässiga villkor.

En finansiell tillgång (med undantag för kundfordringar som inte har en betydande finansieringskomponent) eller finansiell skuld värderas vid första redovisningstillfället till verkligt värde plus, när det gäller finansiella instrument som inte värderas till verkligt värde via resultatet, transaktionskostnader som är direkt hänförliga till förvärvet eller emissionen. En kundfordran utan en betydande finansieringskomponent värderas till transaktionspriset.

*Klassificering och efterföljande värdering*

Vid första redovisningstillfället klassificeras en finansiell tillgång som värderad till: upplupet anskaffningsvärde eller verkligt värde via årets resultat.

Finansiella skulder klassificeras i följande kategorier: finansiella skulder värderade till verkligt värde via årets resultat eller övriga finansiella skulder värderade till upplupet anskaffningsvärde.

*Finansiella tillgångar värderade till upplupet anskaffningsvärde*

En finansiell tillgång ska värderas till upplupet anskaffningsvärde om den uppfyller båda följande villkor och inte identifierats som värderad till verkligt värde via resultatet:

- den innehåller inom ramen för en affärsmodell vars mål är att innehålla finansiella tillgångar i syfte att erhålla avtalsenliga kassaflöden, och
- de avtalade villkoren för den finansiella tillgången ger vid bestämda tidpunkter upphov till kassaflöden som endast är betalningar av kapitalbelopp och ränta på det utestående kapitalbeloppet.

Koncernen har klassificerat kundfordringar, övriga fordringar och likvida medel som finansiella tillgångar värderade till upplupet anskaffningsvärde. De värderas vid första redovisningstillfället till upplupet anskaffningsvärde. Eventuella nedskrivningsbehov uppskattas vid efterföljande värderingstillfällen.

Finansiella tillgångar tas bort från balansräkningen när rätten att erhålla kassaflöden från instrumentet har löpt ut eller överförts och koncernen har överfört i stort sett alla risker och förmåner som är förknippade med äganderätten.

*Finansiella tillgångar och skulder värderade till verkligt värde via årets resultat*

Finansiella tillgångar och skulder värderade till verkligt värde via årets resultat är finansiella tillgångar som inte klassificerats som att värderas till upplupet anskaffningsvärde eller verkligt värde via övrigt totalresultat.

Koncernen använder sig av oljederivat och derivatkontrakt avseende utsläppsrätter. Kontrakten är kortfristiga och klassificeras i rapporten över finansiell ställning antingen som omsättningstillgångar eller kortfristiga skulder under rubriken derivatinstrument och i rapporten över resultat och övrigt totalresultat under rubriken kostnad för sålda varor till skillnad från resultatet av andra finansiella instrument som redovisas inom finansnettot. Derivatavtal som har avtalsvillkor för fysisk leverans har inte bedömts uppfylla villkor för egen användning, och redovisas därför till verkligt värde.

Koncernen har klassificerat övriga aktier och andelar som värderas till verkligt värde via årets resultat.

*Säkringsredovisning*

Koncernen använder sig av derivat för att säkra sig mot elpriserisk. Koncernen har identifierat dessa derivat som säkringsinstrument för att säkra priset på den el som med stor sannolikhet kommer att förbrukas inom verksamheten. Koncernen har definierat dessa derivat som kassaflödessäkringar.

När koncernen initialt identifierar säkringsförhållanden dokumenteras målen med riskhantering och strategin med säkringen. Koncernen dokumenterar också det ekonomiska förhållandet mellan den säkrade posten och säkringsinstrumentet, inklusive huruvida värdeförändringar hos den säkrade posten och säkringsinstrumentet förväntas ta ut varandra.

När ett derivat identifieras som ett säkringsinstrument, redovisas den effektiva delen av förändringen i det verkliga värdet hos derivatet i övrigt totalresultat och ackumuleras i säkringsreserven. Den effektiva delen av förändringar i verkligt värde hos derivat som redovisas i övrigt totalresultat är begränsat till den kumulativa förändringen i verkligt värde hos den säkrade posten. Ineffektiva delar av förändringar i det verkliga värdet hos derivatet redovisas omedelbart i resultatet.

Det ackumulerade beloppet i säkringsreserven omklassificeras till resultatet i samma period som den säkrade posten påverkar resultatet. Om den säkrade posten inte längre förväntas inträffa omklassificeras säkringsreserven omedelbart till resultatet.

Kontrakten är både kort- och långfristiga och klassificeras i rapporten över finansiell ställning som finansiell anläggningstillgång, omsättningstillgång eller kortfristig skuld under rubriken derivatinstrument.

*Övriga finansiella skulder*

I kategorin övriga finansiella skulder ingår upplåning leverantörsskulder och övriga skulder.

Upplåning redovisas inledningsvis till verkligt värde, netto efter transaktionskostnader. Upplåning redovisas därefter till upplupet anskaffningsvärde och eventuell skillnad mellan erhållet belopp (netto efter transaktionskostnader) och återbetalningsbeloppet redovisas som finansiella kostnader fördelat över låneperioden.

Upplåning klassificeras som kortfristiga skulder om inte koncernen har en ovillkorlig rätt att skjuta upp betalning av skulden i åtminstone 12 månader efter balansdagen.

Övriga skulder redovisas inledningsvis till verkligt värde och därefter till upplupet anskaffningsvärde.

**Nedskrivning av finansiella tillgångar**

Koncernen har enbart kundfordringar som är inom tillämpningsområdet för modellen för förväntade kreditförluster. Koncernen tillämpar den förenklade metoden för beräkning av förväntade kreditförluster, metoden innebär att förväntade förluster under fordrans hela löptid används som utgångspunkt för kundfordringar. Reservering för förväntade kreditförluster framgår av not 20.

## Koncernens noter

## Not 2. Finansiell riskhantering

Koncernen utsätts genom sin verksamhet för en mängd olika finansiella risker i form av kreditrisker, likviditetsrisker och marknadsrisker (vilket omfattar valutarisk, prISRISK och ränterisk i verkligt värde och i kassaflödet). Styrelsen i koncernen fastställer årligen policyer för riskhantering som fokuserar på oförutsägbarheten på de finansiella marknaderna och eftersträvar att kontrollera potentiella ogynnsamma effekter på koncernens finansiella resultat.

## Riskpolicy och mål

Koncernens policy för finansiell riskhantering syftar till att med bibehållen hög effektivitet i affärsverksamheten reducera volatiliteten i resultat och kassaflöde.

All verksamhet som är förknippad med hantering av risker kring finansiella instrument hanteras av finansavdelningen inom Preem med undantag av hanteringen av oljederivat som hanteras av affärsområdet Varuförsörjningen. Hanteringen av finansiella risker regleras av koncerngemensamma policyer som fastställs av styrelsen eller koncerngemensamma kommittéer. Målet med företagets derivathandel är att säkerställa att finansiella risker hålls inom av styrelsen beslutade ramar.

## Kreditrisk

Kreditriskerna uppstår genom placeringar i likvida medel, derivatinstrument samt kreditexponeringar gentemot det stora antalet kunder till vilka försäljning sker på kredit. För att begränsa dessa exponeringar finns koncerngemensamma kreditpolicyer, vilka bland annat innebär att endast banker och finansinstitut accepteras som av Standard and Poors' eller motsvarande oberoende värderare, fått lägsta kreditrating "A". Individuella risklimiterna fastställs baserat på interna eller externa kreditbedömningar. Koncernen arbetar också med säkerheter i form av bl.a. Letter of Credits, bankgarantier, depositioner och moderföretagsborgen. Användningen av kreditgränser följs upp regelbundet. Kreditrisken kontrolleras på koncernnivå av en kreditkommitté.

Merparten av kreditexponeringen beloppsmässigt är gentemot finansiellt starka oljebolag. Baserat på den analys som koncernen löpande gör av sina kunder bedöms kreditkvaliteten som god. Koncernen har uppskattat värdet på förväntade kreditförluster till 22 (48) MSEK, att jämföra med försäljningsintäkter om 160 548 (89 592) MSEK. För vidare information se även not 20.

Avseende handel med oljederivat är det andra oljebolag, banker och tradingbolag som agerar motpart. För att begränsa motpartsrisker med handel av derivat ingår företaget s.k. ISDA-avtal. Vid tecknande av avtal avseende ei-derivat används OTC-kontrakt med motparter med hög kreditvärdighet, samt användning av ISDA-avtal eller standardiserade handelsavtal.

## Likviditetsrisk

Likviditetsrisk är risken att koncernen inte har möjlighet att bedriva sin verksamhet på grund av bristande likviditet. Likviditetsrisk hanteras genom att koncernen innehar tillräckligt med likvida medel och kortfristiga placeringar med en likvid marknad och tillgänglig finansiering genom avtalade kreditfaciliteter. Koncernen betalar månatligen cirka 2 116 (1 388) MSEK i form av punktskatter och moms vilket i kombination med fluktuationer i inköps- och försäljningsmönster kan ställa krav på tillgänglighet av korta lånekrediter.

Nedanstående tabell analyserar koncernens finansiella skulder och derivatinstrument som utgör finansiella skulder, uppdelade efter den tid som på balansdagen återstår fram till den avtalsenliga förfallodagen. De belopp som anges i tabellen är de avtalsenliga, odiskonterade kassaflödena och således överensstämmer dessa ej med de belopp som återfinns i balansräkningen. De belopp som förfaller inom 12 månader överensstämmer med bokförda belopp, eftersom diskonteringseffekten är oväsentlig. Derivat redovisas till verkligt värde.

Koncernen har som policy att omförhandling av lån ska ske senast 12 månader innan förfall. I koncernen finns syndikerade banklån som omfattas av en klausul om krav på uppfyllande av ett antal nyckeltal (s.k. covenants). Se not 26 Finansiella skulder, uppfyllnad av särskilda villkor.

Per 31/12 2022 har koncernen 11 491 (5 699) MSEK i outnyttjade kreditramar. Tillgängliga likvida medel uppgick till 3 484 (2 302) MSEK.

Per 31 december 2022	Inom 1 år	Mellan 1 och 2 år	Mellan 2 och 5 år	Mer än 5 år
Skuld till kreditinstitut	304	572	3 983	24
Skuld Svensk Exportkredit	61	672	794	-
Obligation	810	817	4 223	-
Leasingskuld	262	118	96	204
Övriga räntebärande skulder	-	-	-	52
Derivat	3	-	-	-
Leverantörsskulder	7 213	-	-	-
Övriga skulder	2 488	-	-	-
<b>Totalt</b>	<b>11 140</b>	<b>2 179</b>	<b>9 096</b>	<b>280</b>

Per 31 december 2021	Inom 1 år	Mellan 1 och 2 år	Mellan 2 och 5 år	Mer än 5 år
Skuld till kreditinstitut	12 932	-	-	126
Leasingskuld	120	91	52	172
Övriga räntebärande skulder	-	-	-	41
Derivat	5	-	-	-
Leverantörsskulder	5 093	-	-	-
Övriga skulder	1 895	-	-	-
<b>Totalt</b>	<b>20 045</b>	<b>91</b>	<b>52</b>	<b>339</b>

## Hantering av kapitalrisk

Koncernens mål avseende kapitalstrukturen är att trygga koncernens tillgång till kapitalmarknader och att upprätthålla en optimal kapitalstruktur för att hålla kostnaderna för kapitalet nere och att balansera bolagets affärsrisk med kostnaden för kapital.

Styrelsen bevakar löpande koncernens finansiella ställning och nettoskuld mot förväntad framtida lönsamhet och kassaflöde, investerings- och expansionsplaner samt utvecklingen på ränte- och kreditmarknaderna.

Koncernens skuldsättningsgrad framgår av tabellen nedan;

	2022	2021
Total upplåning	9 080	13 534
Avgår; likvida medel	-3 484	-2 302
Nettoskuld	5 596	11 232
Totalt eget kapital	18 280	6 984
<b>Skuldsättningsgrad</b>	<b>0,31</b>	<b>1,61</b>

Total upplåning innehåller en obligation, skulder till kreditinstitut, leasing-skulder och övriga räntebärande skulder. Total upplåning är exklusive kapitaliserade transaktionskostnader 485 (209) MSEK.

## Marknadsrisk

Marknadsrisk är risken för att verkligt värde på eller framtida kassaflöden från ett finansiellt instrument varierar på grund av förändringar i marknadspriser. Marknadspriser indelas i tre typer; valutarisk, ränterisk och andra prISRISKER.

## Valutarisk

Koncernen verkar internationellt och utsätts för valutarisker som uppstår från olika valutaexponeringar, framför allt avseende USD. Transaktionsriskerna inom koncernen uppstår genom framtida affärstransaktioner. Omräkningsrisk uppkommer vid omvärdering av redovisade tillgångar och skulder.

## Transaktionsrisk

Transaktionsexponering innebär en risk att lönsamheten påverkas negativt av ändrade valutakurser, främst i USD, utan möjlighet att erhålla jämförbar kompensation genom sin kommersiella verksamhet. Preems:

## Koncernens noter

## Not 2. Forts.

transaktionsexponering uppstår när en försäljning eller inköp av råolja och raffinerade produkter sker i utländsk valuta och när det påverkar resultaträkningen.

**Omräkningsrisk**

Omräkningsrisken är risken att värdet på koncernens redovisade monetära tillgångar och skulder i annan valuta än respektive koncernbolags funktionella valuta påverkas negativt av förändringar i valutakurser. Målet för koncernen är att reducera omräkningsrisken som uppstår på rörelsekapitalet genom att balansera tillgångar och skulder i utländsk valuta. För att reducera omräkningsrisken på koncernens rörelsekapital avseende USD tar koncernen upp lån i dollar. Koncernen strävar också efter att fakturera och bli fakturerad i samma valuta, om möjligt ur affärssynvinkel.

Koncernen har en policy gällande valutasäkring som tillåter säkring av valutarisken vilket endast är tillåtet för att skydda valutaflöden från väsentliga valutarisker.

I tabellen nedan redogörs för koncernens nettoexponering på balansdagen per valuta omräknat till SEK avseende monetära tillgångar och skulder i form av kundfordringar, likvida medel, leverantörsskulder samt övriga lån upptagna i utländsk valuta. I rörelsekapitalet ingår utöver kundfordringar och leverantörsskulder även koncernens lagervärde. Nettoexponeringens storlek på de monetära posterna måste därmed sättas i relation till lagrets värde i USD per balansdagen. Då lagret är en icke monetär tillgång omräknas inte varulagret till balansdagens kurs utan är upptagen till valutakursen vid inköpstillfället. En förändring av valutakursen påverkar normalt inte lagervärdet och därmed ger detta en effekt i årets resultat först när varan säljs. Om en förändring av valutakursen skulle leda till att lagrets nettoförsäljningsvärde i SEK understiger anskaffningsvärdet på grund av att valutakursen sjunker kommer dock en nedskrivning av lagret ske och ge en direkt resultat effekt.

Alla belopp i MSEK

Nettoexponering per balansdagen	2022	2021
EUR	-3 029	561
NOK	1 063	1 079
USD	-7 459	-15 787
Övriga	98	-11
<b>Totalt</b>	<b>-9 327</b>	<b>-14 156</b>

Om den svenska kronan hade förstärkts/försvagats med 10 procent i förhållande till US-dollar per balansdagen med alla andra variabler konstanta, skulle årets resultat efter skatt per den 31 december ha varit 579 (510) MSEK högre/lägre som en följd av vinster/förluster vid omräkning av monetära tillgångar och skulder enligt tabellen ovan samt med hänsyn tagen till den indirekta kurseffekten på koncernens normalposition i varulager. 10 procents förändring i förhållande till Euro per balansdagen skulle påverkat årets resultat efter skatt med 241 (-)MSEK. Enderivat hade gett ytterligare effekt på eget kapital om 63 MSEK. Total effekt på eget kapital vid 10 procents förändring av EUR skulle uppgått till 304 MSEK.

**Ränterisk**

Koncernens ränterisk för negativ förändring till följd av räntesvängningar av räntebärande tillgångar och skulder.

Lån som löper med rörlig ränta utsätter koncernen för ränterisk avseende kassaflöde. Lån som löper med fast ränta utsätter koncernen för ränterisk avseende verkligt värde. Koncernens upplåning löper till både fast och rörlig ränta. Per den 31 december 2022 uppgick den återstående räntebindningstiden till cirka 48 månader. Koncernens räntebärande tillgångar är i form av kortfristiga placeringar i likvida medel.

Koncernens utestående upplåning per balansdagen för lån upptagna hos kreditinstitut, uppgår till 7 969 (13 058) MSEK. Koncernens lånevillkor, effektiv ränta samt lånens förfallostruktur framgår av not 26.

Om räntorna på upplåning i USD, EUR och SEK under året varit 1,0 procent högre/lägre med alla andra variabler konstanta, hade resultatet efter skatt för räkenskapsåret varit 66 (102) MSEK lägre/högre.

**Prisrisk****Prisrisk råolja och raffinerade produkter**

Koncernen exponeras för prisrisk avseende lagret av råolja och raffinerade produkter. Prisförändringar på råolja respektive raffinerade oljeprodukter påverkar koncernens försäljningsintäkter, kostnad för sådana varor, bruttoresultat och rörelseresultat. Koncernen har en definierad riskposition i lager, vilket är den volym prissatt olja<sup>1)</sup> som styrelsen accepterat är utsatt för prisrisk. Riskpositionen är definierad som 1 840 000 m<sup>3</sup>. Prisrisken på denna volym är företagens affärsrisk som styrelsen accepterat. För att motverka prisrisken som uppstår då ett prissatt lager avviker från riskpositionen, handlar koncernen med oljederivat. Utöver den ovanstående prisriskhanteringen har koncernen det senaste året använt oljederivatinstrument för att även säkra delar av riskpositionen.

**Känslighetsanalys prisrisk råolja och raffinerade produkter**

Styrelsen har fastställt risklimiter som definierar i vilken utsträckning volymexponeringen får avvika från riskpositionen, samt vilken maximal risk uttryckt i USD koncernen accepterar av dessa volymavvikelser från riskpositionen. Avvikelsen i volym får uppgå till +140 000 m<sup>3</sup> eller -190 000 m<sup>3</sup>. Preem använder VaR-metoden för att mäta prisrisken på avvikelset positionen fördelat per produktgrupp. Med hjälp av denna metod beräknas den maximala potentiella förlusten med en viss sannolikhetsgrad under en bestämd tidsperiod.

Tabellen nedan redogör för hur positionen skulle förändras i MSEK om priset stiger respektive sjunker med 10 procent per balansdagen. Hur en sådan förändring skulle ha påverkat företagets resultat påverkas av om resultat effekten uppstår på den fysiska positionen eller derivatpositionen. Anledningen till detta är att lager och derivat värderas utifrån olika redovisningsprinciper. Över tid kommer dock prisförändringen på den totala positionen att påverka företagets resultat. Därmed utgör den totala positionen företagets prisrisk men under tiden uppkommer periodiseringseffekter i årets resultat som beror på olika värderingsprinciper för lager respektive derivat.

År	Prisförändring	Fysisk position	Derivatposition	Total position	Varav riskposition
2022	+10%	1 598	-101	1 496	-1 475
2022	-10%	-1 598	104	-1 494	1 475
2021	+10%	1 156	-133	1 022	935
2021	-10%	-1 156	151	-1 005	-935

Förändring av värdet på derivatpositionen kommer alltid att ge en direkt effekt i årets resultat, då derivaten marknadsvärderas per balansdagen och vinsten/förlusten redovisas över årets resultat.

Förändring av värdet på den fysiska positionen har i vissa fall en direkt påverkan på resultatet och i andra fall påverkas resultatet först i nästkommande perioder. Detta beror på att lagret värderas enligt lägsta värdets princip, det vill säga till det lägsta värdet av anskaffningsvärde och nettoförsäljningsvärde.

Vid en prisuppgång påverkas resultatet normalt först vid försäljning, det vill säga prisvinsterna redovisas i årets resultat först när de är realiserade. En prisuppgång kan dock i det fall då det ursprungliga nettoförsäljningsvärdet understiger anskaffningsvärdet ge en direkt effekt i årets resultat. Denna effekt kan dock maximalt uppgå till det tidigare nedskrivna värdet av lagret.

Vid en prisnedgång påverkas resultatet normalt direkt, vilket innebär att en lagernedskrivning görs och en varukostnad redovisas i rapporten över totalresultatet. Nedskrivningen kommer dock endast att ske

1) Det är endast det prissatta lagret som är utsatt för en prisrisk. Inköp av råolja och produkter ingår i positionen först när den inköpta oljan är prissatt. Produkterna går ur positionen i och med att de prissätts i samband med försäljning. Prissätts en vara under ett flertal dagar kommer en procentuell andel av lasten tas in i respektive gå ur positionen i relation till det antal dagar lasten prissätts. Detta innebär således att koncernens fysiska lager kan skilja en del från företagets fysiska position.

## Koncernens noter

## Not 2. Forts.

till det belopp som det förändrade nettoförsäljningsvärdet kommer att understiga lagrets tidigare redovisade värde per balansdagen.

Utöver prisriskhantering av lagerpositionen finns ett av styrelsen fastställt utrymme för spekulativ handel med oljederivatinstrument. Dessa transaktioner begränsas genom limiter för maximal förlust för sådan handel.

**Prisrisk el**

Koncernen förbrukar en stor mängd el i sin verksamhet. Prisförändringar på el påverkar koncernens kostnad för sålda varor, bruttoresultat och rörelseresultat. Inköp av el görs till spot priser i aktuellt el-område i Sverige. Priserna kommer att variera utifrån både Nordpool systempris och EPAD (electricity price area differential). För att minimera prisrisken för den elektricitet koncernen använder i sin verksamhet används finansiella säkringar. Företagets kreditpolicy reglerar hur elförbrukningen ska säkras. Säkringar av systempriset initieras när marknadspriserna stiger. Positionen kan variera men aldrig utanför 0-100% jämfört med prognostiserad faktisk förbrukning.

Koncernens inköp av el uppgick under 2022 till 868 MWh. Vid årsskiftet hade följande volymnivåer säkrats:

	2023	2024	2025
Säkrad andel %	58	83	-

**Säkringsredovisningens påverkan på koncernens finansiella rapporter**

Preem klassificerar sina terminskontrakt som används för säkring av prognostiserade transaktioner som kassaflödessäkringar. Effekterna av säkringsredovisning av elprisets påverkan på koncernens finansiella ställning och resultat visas nedan.

El-derivat	2022	2021
Redovisat belopp i balansräkningen	797	-
Volym MWh	1 428	-
Säkringskvot	1:1	-
Förändring i utestående säkringsinstrumenters realvärde sedan säkringsrelationen inleddes	797	-
Förändring i värde av den säkrade posten för att avgöra ineffektivitet	-797	-

Ingen effektivitet förelåg vid bokslutstillfället. El-derivaten är redovisade i rapport över finansiell ställning som långfristig fordran 411 MSEK (37 MEUR) och kortfristig fordran 386 MSEK (35 MEUR). För uppgifter om säkringsreserv och dess förändringar se not 23.

**Beräkning av verkligt värde**

Verkligt värde på instrument som handlas på en aktiv marknad baseras på noterade marknadspriser på balansdagen. Det noterade marknadspriset som används för koncernens finansiella tillgångar är den aktuella köpkursen. Verkligt värde för oljederivat och utsläppsrätter fastställs genom användning av noterade kurser för respektive terminer på balansdagen.

Verkligt värde på finansiella instrument som inte handlas på en aktiv marknad (exempelvis OTC-derivat) fastställs med hjälp av värderingstekniker. Verkligt värde för räntesvappar beräknas som nuvärdet av bedömda framtida kassaflöden. Onoterade innehav i övrigt värderas till anskaffningsvärde då verkligt värde inte kan tas fram på ett tillförlitligt sätt.

Verkligt värde på upplåning beräknas, i upplysningssyfte, genom att diskontera det framtida kontrakterade kassaflödet till den aktuella marknadsränta som är tillgänglig för koncernen för liknande finansiella instrument.

Redovisat värde, efter eventuella nedskrivningar, för kundfordringar och leverantörsskulder förutsätts motsvara deras verkliga värden, eftersom dessa poster är kortfristiga till sin natur. Verkligt värde på finansiella skulder beräknas, för upplysningssyfte, genom att diskontera det framtida kontrakterade kassaflödet till den aktuella marknadsränta som är tillgänglig för koncernen för liknande finansiella instrument.

**Not 3. Viktiga uppskattningar och bedömningar för redovisningsändamål**

Uppskattningar och bedömningar utvärderas löpande och baseras på historisk erfarenhet och andra faktorer, inklusive förväntningar på framtida händelser som anses rimliga under rådande förhållanden.

**Viktiga uppskattningar och antaganden för redovisningsändamål**

Koncernen gör uppskattningar och antaganden om framtiden. De uppskattningar för redovisningsändamål som blir följden av dessa kommer, definitionsmässigt, sällan att motsvara det verkliga resultatet.

De uppskattningar och antaganden som innebär en betydande risk för väsentliga justeringar i redovisade värden för tillgångar och skulder under nästkommande räkenskapsår anges i huvuddrag nedan.

**Goodwill**

Bland koncernens tillgångar finns en goodwill post som inte skrivs av löpande utan provas minst årligen avseende eventuellt nedskrivningsbehov. Nedskrivningsprövningen inkluderar viktiga antaganden och uppskattningar. Under 2022 har ingen nedskrivning gjorts. Om den uppskattade diskonteringsräntan före skatt som tillämpats för diskonterade kassaflöden för den kassagenererande enhet som utgörs av Varuförsörjning hade varit 2 procent högre än ledningens bedömning, skulle koncernen inte behöva göra någon nedskrivning av goodwill. För ytterligare detaljer om nedskrivningsprövningen, se not 15.

**Varulager**

Varulagret redovisas till det lägsta av anskaffningsvärdet och nettoförsäljningsvärdet. Varulagret är känsligt för svängningar i marknadspris. Om marknadspriserna sjunker jämfört med anskaffningsvärdet i slutet av redovisningsperioden kan koncernen behöva göra en nedskrivning av varulagrets redovisade värde under kommande period. I not 2 finns information om prisrisk och känslighetsanalys.

**Pensioner**

Pensionsförpliktelserna baseras sig på aktuariella beräkningar som utgår från antaganden om diskonteringsränta, inflation samt förväntad livslängd.

Den förväntade avkastningen på förvaltningstillgångar fastställs till samma procentsats som diskonteringsräntan, i enlighet med IAS19-regelverket. Verkligt utfall kan komma att skilja sig från de uppskattade värdena och resultera i en justering av skulden, för ytterligare information om beräkningen av värdet på pensionsskulden, se not 24.

**Avsättningar för miljöåtaganden**

Avsättningar görs för miljöåtaganden för kända och planerade saneringsarbeten. Redovisat värde baseras sig på uppskattningar om kostnaden. Ledningens uppskattning baseras sig på externa experters utlåtande eller om det inte är möjligt utfall från tidigare liknande saneringsarbeten. Se not 25 för aktuella avsättningar.

En eventuell framtida nedläggning av verksamheter inom koncernen kan innebära krav på sanering och återställningsarbeten. Detta bedöms dock ligga långt fram i tiden och de eventuella framtida utgifterna för detta bedöms inte kunna beräknas på ett tillförlitligt sätt. Sådana eventuella miljöåtaganden ingår inte i koncernens avsättningar i balansräkningen och ej heller som eventualförpliktelser.

**Viktiga bedömningar vid tillämpning av företagets redovisningsprinciper****Funktionell valuta**

Preem har betydande kassaflöden i USD. Vid bedömning av koncernens funktionella valuta har ledningen utvärderat de kriterier som föreligger i IAS 21 kring fastställande av funktionell valuta. Ledningen har gjort bedömningen, efter noggrann övervägande av samtliga indikatorer, att Preems funktionella valuta är SEK.

## Koncernens noter

## Not 4. Segmentrapportering

## Rörelsesegment

Koncernen består av två rörelsesegment:

## Varuförsörjning och raffinering

Till de två raffinaderierna Preemraff Lysekil och Preemraff Göteborg, köps råolja som raffinerats till färdiga oljeprodukter. Cirka 67 (62) procent av produktionen säljs i huvudsak till den nordeuropeiska marknaden. Den del av produktionen som säljs i Sverige, säljs dels genom egna marknadskanaler dels genom andra oljeföretag.

## Marknad och försäljning

Via detta segment säljs raffinerade oljeprodukter som köps från segmentet Varuförsörjning. Försäljningen sker till konsumenter via företagets stationsnät samt till företag och konsumenter via direktförsäljning.

## Internprissättning

Priserna sätts på marknadsmässiga grunder till priser som baseras på officiella noteringar på oljemarknaden.

## Resultat per segment

Segmentrapporteringen sker på ett sätt som överensstämmer med den interna rapporteringen som lämnas till koncernledningen. Koncernledningen är den högsta verkställande beslutsfattaren som ansvarar för tilldelning av resurser och bedömning av rörelsesegmentens resultat samt fattar de strategiska besluten.

2022	Varuför- sörjning	Marknad	Totalt fördelat per segment
Nettoomsättning per rörelsesegment			
Nettoomsättning	154 900	41 647	196 547
Försäljning mellan segment	-35 999	-	-35 999
Extern omsättning	118 900	41 647	160 548
Rörelseresultat per rörelsesegment			
Rörelseresultat	15 999	807	16 806
varav avskrivningar	-1 235	-246	-1 481
2021	Varuför- sörjning	Marknad	Totalt fördelat per segment
Nettoomsättning per rörelsesegment			
Nettoomsättning	85 622	23 368	108 988
Försäljning mellan segment	-19 397	-	-19 397
Extern omsättning	66 224	23 368	89 592
Rörelseresultat per rörelsesegment			
Rörelseresultat	5 600	812	6 412
varav avskrivningar	-1 256	-267	-1 523
Avstämning mot koncernens resultat före skatt		2022	2021
Rörelseresultat för rapporterade segment		16 806	6 412
Kursdifferenser vid köp och försäljning av oljeprodukter		-1 013	-597
Avskrivningar Corporate Center		-91	-96
Övrigt <sup>1)</sup>		-882	-708
Totalt rörelseresultat		14 820	5 011
Ränteintäkter		24	6
Räntekostnader		-1 245	-1 149
Valutakursdifferens		-1 877	-1 145
Övrigt finansnetto		-122	-67
Resultat före skatt		11 600	2 657

<sup>1)</sup> Avser främst Corporate Center.

## Övrig information avseende försäljning

Försäljningsintäkterna kommer till största delen från varuförsäljning av oljeprodukter.

	2022	2021
Varuförsäljning av oljeprodukter	160 401	89 412
Övrigt	147	180
Totala extern omsättning	160 548	89 592

2022	Varuför- sörjning	Marknad	Övrigt <sup>1)</sup>	Kon- cernen
Investeringar i materiella anläggningstillgångar	1 715	140	-	1 855
Investeringar i immateriella anläggningstillgångar	123	-	-	123
Investeringar i intresseföretag	3	-	-	3

2021	Varuför- sörjning	Marknad	Övrigt <sup>1)</sup>	Kon- cernen
Investeringar i materiella anläggningstillgångar	613	112	-	724
Investeringar i immateriella anläggningstillgångar	-	2	-	2
Investeringar i intresseföretag	-	-	-	-

<sup>1)</sup> Avser främst Corporate Center.

## Fördelning på geografiska områden

Den information som presenteras avseende intäkter avser de geografiska områdena grupperade efter var kunden är belägen. Informationen avseende segmentens tillgångar är baserad på geografiska områden grupperade efter var tillgångarna är lokaliserade. I tabellen nedan avses med övriga Norden främst Danmark och med övriga länder främst Tyskland, Frankrike och Nordamerika.

2022	Extern försäljning			Immateriella och materiella anläggningstillgångar
	Varuför- sörjning	Marknad	Totalt	
Sverige	24 644	39 076	63 720	13 141
Norge	17 507	2 571	20 078	67
Övriga Norden	12 324	-	12 324	-
Nederländerna	11 174	-	11 174	-
Storbritannien	21 487	-	21 487	-
Övriga länder	31 765	-	31 765	-
Koncernen	118 901	41 647	160 548	13 208

2021	Extern försäljning			Immateriella och materiella anläggningstillgångar
	Varuför- sörjning	Marknad	Totalt	
Sverige	11 642	21 974	33 617	12 279
Norge	7 548	1 393	8 941	86
Övriga Norden	6 564	-	6 564	-
Nederländerna	6 247	-	6 247	-
Storbritannien	13 451	-	13 451	-
Övriga länder	20 771	-	20 771	-
Koncernen	66 224	23 368	89 592	12 365

## Koncernens noter

## Not 5. Bruttoresultat

Köp och försäljning av oljeprodukter på marknaden är i allt väsentligt dollarbaserad. Kursdifferenser vid försäljning redovisas under nettoomsättning och kursdifferenser vid inköp redovisas under kostnad för sålda varor. I koncernens bruttoresultat ingår kursdifferenser vid köp och försäljning av oljeprodukter till netto -1 013 (-597) MSEK.

Nettoförlust på oljederivat värderade till verkligt värde, redovisade som kostnad för sålda varor i årets resultat, uppgår till -804 MSEK jämfört med föregående års förlust på -476 MSEK.

## Not 6. Arvode till revisorer

	2022	2021
PwC		
Revisionsuppdrag	4	4
Revisionsverksamhet utöver revisionsuppdraget	-	-
Skatterådgivning	0	0
Övriga tjänster	6	0
	10	4

1. Revisionsarvoden består av arvoden för det årliga revisionsuppdraget och andra revisions tjänster som är av den karaktären att de endast kan utföras av externrevisorn, och inkluderar granskning av koncernredovisningen samt lagstadgad revision.
2. Arvoden för skattekonsultationer avser mindre skattekonsultationer.
3. Alla övriga arvoden inkluderar arvoden för övriga tjänster.

## Not 7. Anställda, personalkostnader och ledande befattningshavares ersättningar

	2022		2021	
	Löner och andra ersättningar	Sociala kostnader (varav pensionskostnad)	Löner och andra ersättningar	Sociala kostnader (varav pensionskostnad)
Moderföretaget	1	0	-	-
Koncernföretag	1 065	510	1 007	499
		(169)		(145)
Koncernen totalt	1 066	510	1 007	499
		(169) <sup>1)</sup>		(145) <sup>1)</sup>

<sup>1)</sup> Av koncernens pensionskostnader avser 17,1 (9,5) MSEK gruppen VD, styrelse och övriga ledande befattningshavare.

Medelantal anställda	2022		2021	
	Antal anställda	Varav män procent	Antal anställda	Varav män procent
Moderföretaget				
Sverige	1	100%	-	-
Koncernföretag				
Sverige	1 538	71%	1 435	72%
Norge	19	70%	22	69%
Koncernen totalt	1 558	72%	1 457	72%

## Löner och andra ersättningar fördelade mellan ledande befattningshavare och övriga anställda

	2022		2021	
	Styrelse, VD och övriga ledande befattningshavare	Övriga anställda	Styrelse, VD och övriga ledande befattningshavare	Övriga anställda
Moderföretaget	1	-	-	-
Koncernföretag i Sverige	44	1 003	35	956
Koncernföretag utomlands	2	16	1	15
Koncernen totalt	47	1 019	36	971

## Ledande befattningshavare

Med ledande befattningshavare avses dels högsta ledningen, dels andra ledande befattningshavare. I gruppen högsta ledningen inräknas styrelsens ordförande, andra styrelseledamöter som uppstår ersättning från företaget utöver gängse styrelsearvode och som inte är anställda i företaget samt verkställande direktören tillika koncernchef. I gruppen andra ledande befattningshavare ingår 6 (6) tjänstemän, de ingår Preems ledningsgrupp tillsammans med verkställande direktören, samtliga är anställda i Preem AB (publ). Totalt i gruppen ledande befattningshavare ingår styrelseledamöter inklusive ordförande och verkställande direktören 7 (7 personer) samt övriga ledande befattningshavare tillika dotterföretagets koncernledning 6 (6 personer).

## Ersättningar till ledande befattningshavare

Till styrelsens ordförande och ledamöter utgår arvode enligt bolagsstämmans beslut. Något särskilt arvode utgår ej för kommittéarbete. Ersättning till verkställande direktören och andra ledande befattningshavare utgörs av grundlön, rörlig ersättning, övriga förmåner samt pension. Fördelningen mellan grundlön och rörlig ersättning ska stå i proportion till befattningshavarens ansvar och befogenhet. För andra ledande befattningshavare uppgår den rörliga ersättningen till en fastställd maximerad procent av grundlönen. Pensionsförmåner och övriga förmåner till verkställande direktören och andra ledande befattningshavare utgår som en del av den totala ersättningen. Övriga förmåner utgörs i huvudsak av tjänstebil.

## Pensioner

Som pensionslösning gäller allmän pensionsplan samt i förekommande fall individuella lösningar för VD och andra ledande befattningshavare. Samtliga pensionsförmåner är oantastbara, d v s ej villkorade av framtida anställning. Se även not 24 Pensionsförpliktelser.

## Avgångsvederlag

Mellan företaget och verkställande direktören gäller en uppsägningstid om 6 månader.

Mellan företaget och andra ledande befattningshavare gäller en uppsägningstid om maximt 12 respektive 6 månader. Vid uppsägning från företagets sida erhålls betald uppsägningstid som uppgår maximt till 24 månader. Vid uppsägning från ledande befattningshavarens sida utgår inget avgångsvederlag.

	2022 Andel kvinnor	2021 Andel kvinnor
Könsfördelning i företagsledningen		
Styrelsen	0%	0%
Andra ledande befattningshavare	29%	29%

## Koncernens noter

## Not 7. Forts.

2022 Ersättningar och förmåner	Grundlön/ Styrelsearvode	Rörlig ersättning	Övriga förmåner	Pensions- kostnad	Övrig ersättning	Summa
Styrelsens ordförande	0,8	-	-	-	-	0,8
Övriga styrelseledamöter (5 st)	2,0	-	-	-	-	2,0
Verkställande direktören	7,4	10,7	0,2	10,9	-	29,2
Andra ledande befattningshavare (6 st)	15,6	6,8	0,8	6,1	0,0	29,3
	25,8	17,4	1,0	17,1	0,0	61,2

Totalt har 3,2 MSEK betalats ut i styrelsearvoden, som ingår i alla poster utom i andra ledande befattningshavare, varav en ledamot har erhållit 0,8 MSEK, en ledamot har erhållit 0,5 MSEK, en ledamot har erhållit 0,45 MSEK, tre ledamöter har erhållit 0,4 MSEK och en ledamot har erhållit 0,25 MSEK.

2021 Ersättningar och förmåner	Grundlön/ Styrelsearvode	Rörlig ersättning	Övriga förmåner	Pensions- kostnad	Övrig ersättning	Summa
Styrelsens ordförande	0,8	-	-	-	-	0,8
Övriga styrelseledamöter (5 st)	2,2	-	-	-	-	2,2
Verkställande direktören	6,3	2,8	0,1	3,6	-	12,9
Andra ledande befattningshavare (6 st)	15,8	4,9	0,9	5,9	0,5	28,0
	25,1	7,8	1,0	9,5	0,5	43,9

Totalt har 3,2 MSEK betalats ut i styrelsearvoden, som ingår i alla poster utom i andra ledande befattningshavare, varav en ledamot har erhållit 0,8 MSEK, två ledamöter har erhållit 0,5 MSEK, tre ledamöter har erhållit 0,4 MSEK och en ledamot har erhållit 0,2 MSEK.

## Not 8. Avskrivningar

Fördelning av avskrivningar	2022	2021
Immateriella anläggningstillgångar	214	221
Byggnader och markanläggningar	229	287
Maskiner och andra tekniska anläggningar	677	693
Revisionsbesiktning	297	236
Inventarier, verktyg och installationer	154	181
	1 571	1 618

## Fördelning per funktion

Kostnad för sålda varor	2022	2021
Försäljningskostnader	248	271
Administrationskostnader	86	88
	1 571	1 618

## Not 9. Kostnader fördelade på kostnadsslag

	2022	2021
Varukostnad	139 764	79 405
Fraktkostnader	1 358	774
Kostnader för ersättning till anställda	1 572	1 509
Avskrivningar	1 571	1 618
Avyttring/skrotning Inventarier	9	20
Övriga kostnader	2 007	1 625
	146 282	84 950
<b>Avstämning mot rapport över totalresultat</b>		
Kostnad för sålda varor	144 369	83 203
Försäljningskostnader	862	848
Administrationskostnader	1 042	879
Övriga rörelsekostnader	9	20
	146 282	84 950

## Not 10. Övriga rörelseintäkter

	2022	2021
Värmeleveranser	135	86
Hysesintäkter	106	108
Hamntäkter	59	66
Lagringsintyg	119	48
Övrigt	40	14
	460	322

## Not 11. Övriga rörelsekostnader

	2022	2021
Avyttring/Skrotning materiella anläggningstillgångar	9	20
	9	20

## Not 12. Finansiella poster, netto

	2022	2021
Ränteintäkter från instrument värderade till upplupet anskaffningsvärde	24	5
Finansiella intäkter	24	5
Räntekostnader på förmånsbestämd ofonderad pensionsförpliktelse	-3	-4
Räntekostnader från instrument värderade till upplupet anskaffningsvärde <sup>1)</sup>	-1 217	-1 124
Räntekostnad leasingsskuld	-25	-20
Netto valutakursförändring	-1 877	-1 145
Övrigt	-122	-67
Finansiella kostnader	-3 244	-2 360
Finansiella poster, netto	-3 220	-2 355

<sup>1)</sup> Varav räntekostnader från periodiserade transaktionskostnader i samband med upptagande av lån som redovisas enligt effektivräntemetoden -315 (-163) MSEK.

Koncernens noter

## Not 13. Inkomstskatt

	2022	2021
<b>Aktuell skattekostnad(-)/ skatteintäkt(+)</b>		
Periodens skattekostnad	-1 887	-605
Skattekostnad hänförligt till tidigare år	2	-36
	-1 885	-641
<b>Uppskjuten skattekostnad(-)/ skatteintäkt(+)</b>		
Uppskjuten skatt avseende temporära skillnader	-608	-12
Uppskjuten skatt avseende underskottsavdrag	-22	-84
	-630	-96
<b>Total redovisad skattekostnad</b>	<b>-2 515</b>	<b>-736</b>
<b>Avstämning av effektiv skatt</b>		
Resultat före skatt	11 600	2 657
Inkomstskatt beräknad enligt nationella skattesatser för resultat i respektive land	-2 408	-549
Andra icke avdragsgilla kostnader	-144	-178
Ej skattepliktiga intäkter	19	4
Skatt hänförlig till tidigare år <sup>1)</sup>	2	-36
Aktivisering av tidigare ej aktiverade underskottsavdrag	2	-
Övriga skattemässiga justeringar	14	22
<b>Redovisad effektiv skatt uppgår till</b>	<b>-2 515</b>	<b>-736</b>
<b>Skatt hänförlig till övrigt totalresultat</b>		
Skatt på värdeförändringar säkringsinstrument	-164	-
Omvärdering av förmånsbestämda pensionsplaner	-37	-14
<b>Skatteposter redovisade direkt mot eget kapital</b>		
Aktuell skatt i lämnade koncernbidrag (erhållna) <sup>1)</sup>	-347	-

1) Ytterligare information över koncernbidrag och skatter redovisade direkt mot eget kapital, finns i Rapport över förändringar i eget kapital för koncernen.

Redovisad effektiv skattesats uppgår till 21,7 (27,7) procent.

2022	Uppskjuten skattefordran	Uppskjuten skatteskuld
Uppskjutna skattefordringar och skatteskulder		
Immateriella tillgångar	-	0
Byggnader och mark	-	-51
Maskiner och inventarier	-	-924
Derivatinstrument	-	-169
Underskottsavdrag	1	-
Periodiseringsfond	-	-587
Övrigt	13	-
<b>Summa fordran/skuld</b>	<b>15</b>	<b>-1 731</b>
<b>Nettoskuld</b>		<b>-1 716</b>

2021	Uppskjuten skattefordran	Uppskjuten skatteskuld
Uppskjutna skattefordringar och skatteskulder		
Immateriella tillgångar	-	-5
Byggnader och mark	-	-45
Maskiner och inventarier	-	-924
Underskottsavdrag	23	-
Övrigt	68	-
<b>Summa fordran/skuld</b>	<b>91</b>	<b>-974</b>
<b>Nettoskuld</b>		<b>-884</b>

2022 års förändring av uppskjuten skatt i temporära skillnader och underskottsavdrag	Belopp vid årets ingång	Redovisat i årets resultat	Redovisat i övrigt total resultat	Belopp vid årets utgång
Immateriella tillgångar	-5	5	-	0
Byggnader och mark	-45	-6	-	-51
Maskiner och inventarier	-924	0	-	-924
Derivatinstrument	-	-5	-164	-169
Periodiseringsfond	-	-587	-	-587
Övrigt	68	-16	-38	13
<b>Summa temporära skillnader</b>	<b>-907</b>	<b>-609</b>	<b>-202</b>	<b>-1 717</b>
Underskottsavdrag	23	-22	-	1
<b>Totalt</b>	<b>-884</b>	<b>-630</b>	<b>-202</b>	<b>-1 716</b>

Koncernen har inga oredovisade skattemässiga underskott. Underskottsavdraget om 1 MSEK är hänförligt till intresseföretaget Pyrocell AB.

## Not 14. Valutakursdifferenser i årets resultat

Valutakursdifferenser, netto, har redovisats i årets resultat enligt följande:

	2022	2021
Nettoomsättning	463	155
Kostnad för sålda varor	-1 476	-752
Finansiella poster	-1 877	-1 145
	-2 890	-1 742

## Koncernens noter

## Not 15. Immateriella anläggningstillgångar

Goodwill	2022	2021
Ingående anskaffningsvärden	308	308
Utgående ackumulerade anskaffningsvärden	308	308
Redovisat värde vid periodens slut	308	308

## Prövning av nedskrivningsbehov för goodwill

Identifierad goodwill är i sin helhet hänförlig till koncernens kassagenererande enhet (KGE) Varuförsörjning och Sverige.

Återvinningsbart belopp för en KGE fastställs baserat på beräkningar av nyttjandevärde. Dessa beräkningar utgår från uppskattade framtida kassaflöden före skatt baserade på finansiella budgetar som godkänts av företagsledningen och som täcker en 5-årsperiod. Kassaflöden bortom 5-årsperioden extrapoleras med hjälp av bedömd tillväxttakt enligt uppgift nedan. Tillväxttakten överstiger inte den långfristiga tillväxttakten för marknaden där segmentet Varuförsörjning verkar.

Väsentliga antaganden som använts för beräkningar av nyttjandevärden	2022	2021
Genomsnittlig raffinering marginal i dollar per fat för perioden	6,30-9,52	5,63-7,17
Tillväxttakt för extrapolering bortom budgetperiod	1%	1%
Diskonteringsränta före skatt	11,51%	9,83%

Ledningen har fastställt den budgeterade raffinering marginalen baserat på tidigare resultat och sina förväntningar på marknadsutvecklingen. Den vägda genomsnittliga tillväxttakt som används överstiger inte de prognoser som finns i branschrapporter. De diskonteringsräntor som används anges före skatt och återspeglar specifika risker som gäller för segmentet.

Inget nedskrivningsbehov har identifierats för goodwill. Detta även om en förändring i förutsättningarna ändras enligt följande: Raffineringsmarginal 20 procent lägre, tillväxttakt -1 procent enhet samt en diskonteringsränta på 2 procent enheter högre.

Egenutvecklade IT-system	2022	2021
Ingående anskaffningsvärden	959	955
Årets investeringar	-	2
Försäljning/utrangeringar	-2	-
Årets valutakursdifferenser	1	1
Utgående ackumulerade anskaffningsvärden	958	959
Ingående avskrivningar	530	338
Årets avskrivningar	190	191
Försäljning/utrangeringar	-2	-
Årets valutakursdifferenser	0	1
Utgående ackumulerade avskrivningar	719	530
Redovisat värde vid periodens slut	239	429

Pågående nyanläggningar	2022	2021
Ingående anskaffningsvärde	0	0
Årets investeringar	-	0
Utrangeringar	0	-
Redovisat värde vid periodens slut	-	0

Övriga immateriella anläggningstillgångar	2022	2021
Ingående anskaffningsvärden	155	144
Utrangeringar	-159	-
Årets valutakursdifferenser	4	11
Utgående ackumulerade anskaffningsvärden	-	155
Ingående avskrivningar	131	94
Årets avskrivningar	24	30
Utrangeringar	-159	-
Årets valutakursdifferenser	3	8
Utgående ackumulerade avskrivningar	-	131
Redovisat värde vid periodens slut	-	23
Utsläppsrätter	2022	2021
Ingående anskaffningsvärden	-	-
Årets investering	123	-
Redovisat värde vid periodens slut	123	-
Totalt redovisade immateriella tillgångar	670	760

## Utsläppsrätter

Ingående balans 2022	1 730 548
Tilldelning proponanläggning	15 106
Antal tilldelade rätter avseende 2022	1 742 522
Antal förbrukade rätter avseende 2021 som annullerades 2022	-2 121 236
Överlämning historiskt mätfejl <sup>1)</sup>	-676 772
Återlämnande av övertilldelning (justering aktivitet)	-1 009 354
Tilldelning (justering aktivitet)	210 385
Inköp av utsläppsrätter 2022	690 000
Utgående balans 2022	581 199
Antal tilldelade rätter avseende 2023	1 742 522
Behållning före annullering 2023	2 323 721
Prel. antal förbrukade rätter 2022 som annulleras 30 april 2023	-2 070 000
Prel. behållning efter 30 april 2023	253 721

<sup>1)</sup> Ett tekniskt mätfejl hittades vid intern kontroll. Preem Informerad myndigheterna om felet och har levererat in ytterligare rätter enligt beslut från myndigheterna.

Terminspriserna har varit fortsatt volatila under 2022 med ett snitt på ungefär 80 euro per ton. Prognos är svaga segment under 2023 i takt med den globala makroekonomiska utvecklingen. Preem antar att det är fortsatt stigande priser som långsiktig trend med hög volatilitet.

## Koncernens noter

## Not 16. Materiella anläggningstillgångar

Byggnader och mark	2022	2021
Ingående anskaffningsvärde	4 182	4 067
Tillkommande nyttjanderättstillgång	127	102
Årets investeringar	1	49
Försäljningar/Utrangeringar	-48	-147
Färdigställande av pågående nyanläggningar	131	106
Årets valutakursdifferenser	2	4
Utgående ackumulerade anskaffningsvärden	4 395	4 182
Ingående avskrivningar	2 194	2 042
Försäljningar/Utrangeringar	-40	-136
Årets avskrivningar	229	287
Årets valutakursdifferenser	1	1
Utgående ackumulerade avskrivningar	2 384	2 194
Redovisat värde	2 011	1 989

Maskiner och andra tekniska anläggningar <sup>1)</sup>	2022	2021
Ingående anskaffningsvärde	19 898	19 381
Försäljningar/Utrangeringar	-61	-117
Färdigställande av pågående nyanläggningar	357	634
Utgående ackumulerade anskaffningsvärden	20 194	19 898
Ingående avskrivningar	12 708	12 117
Försäljningar/Utrangeringar	-55	-102
Årets avskrivningar	677	693
Utgående ackumulerade avskrivningar	13 330	12 708
Redovisat värde	6 863	7 190

<sup>1)</sup> I redovisat värde ingår ädelmetaller med 141 (142) MSEK.

Revisionsbesiktning	2022	2021
Ingående anskaffningsvärden	2 186	2 023
Årets investering	3	-
Färdigställande av pågående nyanläggningar	216	163
Utgående ackumulerade anskaffningsvärden	2 405	2 186
Ingående avskrivningar	1 380	1 144
Årets avskrivningar	297	236
Utgående ackumulerade avskrivningar	1 676	1 380
Redovisat värde	729	806

Inventarier, verktyg och installationer	2022	2021
Ingående anskaffningsvärde	1 830	1 852
Tillkommande nyttjanderättstillgång	290	6
Årets investeringar	4	6
Försäljningar/Utrangeringar	-216	-68
Färdigställande av pågående nyanläggningar	51	33
Årets valutakursdifferenser	0	1
Utgående ackumulerade anskaffningsvärden	1 959	1 830
Ingående avskrivningar	1 479	1 364
Försäljningar/Utrangeringar	-216	-66
Årets avskrivningar	154	181
Årets valutakursdifferenser	0	0
Utgående ackumulerade avskrivningar	1 418	1 479
Redovisat värde	540	351

Pågående nyanläggningar	2022	2021
Ingående anskaffningsvärde	1 269	1 493
Försäljningar/Utrangeringar	0	-8
Årets investeringar	1 849	710
Aktiverade lånekostnader	32	9
Färdigställande av pågående nyanläggningar	-756	-935
Redovisat värde	2 394	1 269
Totalt redovisade materiella tillgångar	12 537	11 605

Årets aktiverade räntekostnader uppgår till 32 (9) MSEK och avser i huvudsak balansposten "Pågående nyanläggning". Genomsnittlig räntesats är 3,7 (3,0) procent.

Nedskrivningsprövning av materiella anläggningstillgångar ingår i den prövning som görs för goodwill. Se not 15 för mer information om den.

## Koncernens noter

## Not 17. Andelar i intresseföretag

Svenska företag	Org nr	Säte	Antal aktier	Ägarandel, %	Redovisat värde
AB Djurgårdsberg	556077-3714	Stockholm	366	37	0
Göteborgs Smörjmedelsfabrik, Scanlube AB	556287-6481	Göteborg	50 000	50	25
SunPine AB	556682-9122	Piteå	16 685	25	340
RenFuel K2B Lignolproduktion AB	559095-1116	Stockholm	249 999	25	28
					394 <sup>1)</sup>

<sup>1)</sup> Pyrocell AB är klassificerat som intressebolag i Preem AB men redovisas enligt klyvningsmetoden i koncernen. Ingår därför ej här. För mer information se not 114. Goodwill ingår i anskaffningsvärdet med totalt 79 MSEK, 54 MSEK för Sunpine och 25 MSEK för Lignolproduktion.

2022	Tillgångar	Skulder	Eget kapital	Intäkter	Nettoresultat
AB Djurgårdsberg	2	2	0	3	0
Göteborgs Smörjmedelsfabrik, Scanlube AB	280	221	59	720	-10
SunPine AB	1 701	564	1 137	3 065	375
RenFuel K2B Lignolproduktion AB	48	44	3	1	-2

2021	Tillgångar	Skulder	Eget kapital	Intäkter	Nettoresultat
AB Djurgårdsberg	2	2	0	9	0
Göteborgs Smörjmedelsfabrik, Scanlube AB	215	145	70	563	1
SunPine AB	1 374	511	863	2 111	192
RenFuel K2B Lignolproduktion AB	48	49	-1	1	-2

Uppgifterna ovan avser 100 procent av bolagens tillgångar, skulder, eget kapital, intäkter och nettoresultat.

	2022	2021
Ingående balans	321	302
Utdelning	-25	-
Aktieägartillskott	3	-
Årets avyttring	-	-29
Resultatandel	94	48
Utgående balans	394	321

## Not 18. Andra långfristiga fordringar

	2022	2021
Långfristig fordran hos intresseföretag	15	15
Övriga aktier och andelar	0	0
Kapitalförsäkring	77	64
Nettotillgångar i förmånsbestämda pensionsplaner	33	-
Övriga långfristiga fordringar	5	5
Värde vid årets utgång	130	84

För pensioner se även not 24. Övriga aktier och andelar består av:

Företag	Org nr	Säte	Antal aktier/andelar	Ägarandel %	Redovisat värde
Släckmedelscentralen - SMC AB	556488-8583	Stockholm	117	12	0
SPIMFAB - SPI Miljösaneringsfond AB	556539-4888	Stockholm	1	1	0
Götene E.D.F. Eiföreningen, ek förening	769000-0612	Götene	100	0	0
SSH Svensk Servicehandel					0
					0

## Koncernens noter

## Not 19. Varulager

	2022	2021
Råmaterial	9 103	4 130
Färdiga varor	10 178	9 114
Redovisat värde	19 281	13 244

I kostnad för sålda varor för koncernen ingår en nedskrivning av varulager med -21 MSEK att jämföra med en återföring av nedskrivning om 7 MSEK år 2021.

I varulagrets anskaffningsvärde i koncernen ingår motsvarande 83 (0) MSEK avseende utlånade varulagervolymer. Inlånade varulagervolymer motsvarande ett totalt varulagervärde om 35 (105) MSEK ingår ej i varulagervärdet. Värdet är netto per motpart.

## Not 20. Kundfordringar

	2022	2021
Kundfordringar	6 151	4 236
Reserver för förväntade kreditförluster	-22	-48
Verkligt värde på kundfordringar	6 129	4 188

Reservering görs för förväntade kreditförluster. En fordran som är förfallen med mer än 90 dagar reserveras i sin helhet. Åldersanalysen av kundfordringar framgår nedan:

	2022	2021
Ej förfallet	5 728	3 944
Mindre än 5 dagar	297	170
Mellan 6 och 30 dagar	42	78
Mellan 31 och 60 dagar	64	-1
Mellan 61 och 90 dagar	3	1
Mer än 90 dagar	17	45
	6 151	4 236

Förändringar i reserven för förväntade kreditförluster är som följer:

	2022	2021
Vid periodens början	48	47
Årets reservering av förväntade kreditförluster/återförda outnyttjade belopp	-23	21
Årets konstaterade förluster	-3	-20
Vid periodens slut	22	48

Reserveringar/återföringar av reserver för förväntade kreditförluster ingår i de funktioner de är hänförliga till i rapport över resultat och övrigt totalresultat. Belopp som redovisas på värdeminskningsskontot skrivs vanligen bort när koncernen inte förväntas återvinna ytterligare likvida medel. I övriga kategorier inom kundfordringar och andra fordringar ingår inte några tillgångar för vilka nedskrivningsbehov föreligger. Den maximala exponeringen för kreditrisk per balansdagen är det verkliga värdet för varje kategori fordringar som nämns ovan.

## Not 21. Förutbetalda kostnader och upplupna intäkter

	2022	2021
Upplupna intäkter	2 277	2 017
Förutbetald katalysator	323	208
Förutbetalda kostnader	28	38
Övrigt	65	50
	2 692	2 312

## Not 22. Likvida medel

I likvida medel i balansräkningen och kassaflödesanalysen ingår följande med förfallodag kortare än tre månader efter anskaffning.

	2022	2021
Kassa och bank	3 484	2 302
	3 484	2 302

## Not 23. Eget kapital

## Aktiekapital

Bolagets aktiekapital uppgår till 500 000 SEK. Antal aktier uppgår till 50 000 stycken och avser i sin helhet aktieslag A. Aktierna är fullbetalda och antalet aktier är detsamma vid såväl årets ingång som dess utgång. Kvotvärde uppgår till 10 SEK/aktie.

## Reserver

I reserver ingår både säkrings- och omräkningsreserv. Säkringsreserven omfattar en kassaflödessäkringsreserv. Kassaflödessäkringsreserven används för att redovisa den effektiva delen av verkligt värde-förändringen på derivatinstrumentet som identifierats och kvalificerar som en kassaflödessäkring; detta förklaras i not 2. I efterföljande perioder omklassificeras beloppen till kostnad såld vara i resultaträkningen.

Omräkningsreserven består av valutakursdifferenser som uppstår vid omräkning av utländska bolag redovisas i övrigt totalresultat och ackumuleras inom eget kapital.

	2022		2021	
	Säkringsreserv	Omräkningsreserv	Säkringsreserv	Omräkningsreserv
Ingående balans 2022	-	0	-	-17
Omräkningsdifferenser under perioden	-	11	-	17
Verkligt värdeförändringar på säkringsinstrument redovisade i övrigt totalresultat	1 241	-	-	-
Skatt hänförlig till verkligt värdeförändringar på säkringsinstrument redovisade i övrigt totalresultat	-256	-	-	-
Omklassificerat till resultaträkningen	-444	-	-	-
Skatt hänförlig till poster som omklassificerats till resultaträkningen	91	-	-	-
Utgående balans	633	11	-	0

## Balanserad vinst

Balanserad vinst inkluderar årets resultat och den del av övrigt totalresultat som avser aktuariella vinster och förluster hänförliga till koncernens förmånsbestämda pensionsplaner. Här redovisas också ovillkorade aktieägartillskott.

## Koncernens noter

## Not 24. Pensionsförpliktelser

## Förmånsbestämda pensionsplaner

Helt eller delvis fonderade förpliktelser:	2022	2021
Nuvärdet av förmånsbestämda förpliktelser	494	706
Förvaltningstillgångarnas verkliga värde	-527	-671
Kapitalförsäkring	102	86

Netto av nuvärde av förpliktelserna och verkligt värde på förvaltningstillgångar	69	121
--	----	-----

## Ofonderade förpliktelser:

Nuvärdet av ofonderade förmånsbestämda förpliktelser	53	71
Nettobelopp i rapport över finansiell ställning (förpliktelse +, tillgång -)	122	192

## Nettobeloppet redovisas i följande poster i rapport över finansiell ställning:

Pensionsförpliktelser	166	192
Övriga långfristiga fordringar	-33	-
Nettobelopp i rapport över finansiell ställning	122	192

## Nettobeloppet fördelar sig på följande länder:

Sverige	122	192
---------	-----	-----

## Kostnad redovisad i årets resultat

Förmånsbestämda planer		
Räntekostnad	12	8
Ränteintäkt på förvaltningstillgångar	-11	-6
Summa kostnad förmånsbestämda planer	2	1

## Det belopp som redovisas i övrigt totalresultat är följande:

Aktuariella vinster (-)/förluster (+) på förmånsbestämda pensionsplaner	-180	-63
Skatt hänförlig till poster avseende övrigt totalresultat	37	13

Summa övrigt totalresultat för året, netto efter skatt	-143	-50
--	------	-----

## Förändringar av nuvärdet av förpliktelsen för förmånsbestämda planer:

	2022	2021
Förpliktelse för förmånsbestämda planer vid årets ingång	777	799
Utbetalning av ersättningar	-30	-30
Räntekostnad	12	8

## Aktuariell vinst (-) eller förlust (+) för året på förpliktelsen:

Ändrade demografiska antaganden	-7	-
Aktuariella vinster och förluster på ändrade finansiella antaganden	-248	22
Erfarenhetsbaserade justeringar	60	-11
Särskild löneskatt	-16	-12

Förpliktelse för förmånsbestämda planer vid årets utgång	548	777
--	-----	-----

## Nuvärdet av förpliktelsen fördelar sig på planens medlemmar enligt följande:

Aktiva medlemmar:	0% (0%)
Fribrevshavare:	49% (52%)
Ålderspensionärer:	51% (48%)

## Förändring i verkligt värde på förvaltningstillgångar under året är följande:

	2022	2021
Förvaltningstillgångarnas värde vid årets ingång	-671	-627
Utbetalningar av ersättningar	124	23
Avgifter från arbetsgivaren	-21	-
Ränteintäkt i redovisat resultat	-11	-6
Avkastning på förvaltningstillgångar exklusive ränteintäkt	50	-61
Förvaltningstillgångarnas verkliga värde vid årets utgång	-527	-671

Aktuariella antaganden	2022	2021
Diskonteringsränta	4%	1,65%
Framtida löneökningar	Ej tillämplig	Ej tillämplig
Personalomsättning	Ej tillämplig	Ej tillämplig
Inflation	1,80%	2,30%
Förväntad genomsnittlig återstående tjänstgöringstid	Ej tillämplig	Ej tillämplig
Livslängdsantagande	DUS21 tjm	DUS 14 tjm
Förpliktelsens duration	12	15

## Förvaltningstillgångarna består av följande:

Räntebärande värdepapper	51%	51%
Aktier	32%	35%
Fastigheter	15%	14%
Övrigt	2%	0%
	100%	100%

Känslighetsanalys	Nuvärdet av förpliktelsen	Procentuell förändring
Diskonteringsränta +1,0%	475	-13%
Diskonteringsränta -1,0%	636	16%
Inflation/Pensionsindexering +0,5%	590	8%
Inflation/Pensionsindexering -0,5%	509	-7%
Förväntad livslängd + 1 år	577	5%

## Avgiftsbestämda planer

Från 2008 sker inget nytt intjänande av pensionsskuld för anställda hos Preem, de förmånsbestämda pensionsplaner som redovisas i balansräkningen har lagts i fribrev. För tjänstemän i Sverige tryggas ITP-2 planens förmånsbestämda pensionsåtaganden för ålderspension genom en försäkring i Alecia. Enligt ett uttalande från Rådet för finansiell rapportering, UFR10 Redovisning av ITP-2 som finansieras genom köp av försäkring i Alecia är detta en förmånsbestämd plan som omfattar flera arbetsgivare. För räkenskapsåret 2021 har bolaget inte tillgång till information för att kunna redovisa sin proportionella andel av planens förpliktelser, förvaltningstillgångar och kostnader vilket medfört att planen inte varit möjlig att redovisa som förmånsbestämd plan. Pensionsplanen redovisas därför som en avgiftsbestämd plan. Premien för den förmånsbestämda ålders- och familjepensionen är individuellt beräknad och är bland annat beroende av lön, tidigare intjänad pension och förväntad återstående tjänstgöringstid. Förväntade avgifter nästa rapportperiod för ITP-2 försäkringar som är tecknade i Alecia uppgår till 18 MSEK (30).

## Koncernens noter

## Not 24. Forts.

Den kollektiva konsolideringsnivån utgörs av marknadsvärdet på Alectas tillgångar i procent av försäkringsåtaganden beräknade enligt Alectas försäkringstekniska metoder och antaganden, vilka inte överensstämmer med IAS19. Den kollektiva konsolideringsnivån ska normalt tillåtas variera mellan 125-175 procent. Om Alectas kollektiva konsolideringsnivå understiger 125 procent eller överstiger 175 procent ska åtgärder vidtas i syfte att skapa förutsättningar för att konsolideringsnivån återgår till normalintervall. Vid låg konsolidering kan en åtgärd vara att höja det avtalade priset för nyteckning och utökning av befintliga förmåner. Vid hög konsolidering kan en åtgärd vara att införa premierreduktioner eller återbäring, där premierreduktioner kan ske om konsolideringen överstiger 150 procent. Alecta uppskattar att den kollektiva konsolideringsnivån per 31 december 2022, preliminärt uppgår till 172 procent.

MSEK	Koncernen		Moderbolaget	
	2022	2021	2022	2021
Kostnader för avgiftsbestämda planer <sup>1)</sup>	159	159	157	157

<sup>1)</sup> Här ingår 23 MSEK (30) avseende ITP-plan finansierad i Alecta, se ovan.

## Not 25. Övriga avsättningar

	Återställande av miljö <sup>1)</sup>		Övrigt <sup>2)</sup>	Summa
	2022	2021		
Ingående balans 2022	191	619	619	810
Årets avsättningar	-	123	123	123
Belopp som tagits i anspråk	-17	-614	-614	-630
Outnyttjade belopp som har återförts	-	-6	-6	-6
Utgående balans 2022	174	123	123	298
Varav:				
Långfristig avsättning	158	-	-	158
Kortfristig avsättning	17	123	123	140
	Återställande av miljö <sup>1)</sup>		Övrigt <sup>2)</sup>	Summa
	2021	2020		
Ingående balans 2021	185	517	517	701
Årets avsättningar	49	135	135	184
Belopp som tagits i anspråk	-42	-	-	-42
Outnyttjade belopp som har återförts	-	-33	-33	-33
Utgående balans 2021	191	619	619	810
Varav:				
Långfristig avsättning	163	64	64	228
Kortfristig avsättning	27	555	555	582

<sup>1)</sup> I utgående balansen för återställande av miljö ingår avsättning för sanering av nedlagda depåer om 120 (133) MSEK och för föroreningar vid raffinaderierna om 54 (58) MSEK.

<sup>2)</sup> Utgående balans för posten övrigt 2022 består av avsättning för utsläppsrätter. Avsättningen är gjord för att täcka underskott 2022. Utsläppsrätter för detta är redan inköpta, se not 15 för mer information.

## Not 26. Finansiella skulder

	2022	2021
Långfristig upplåning		
Obligation i EUR <sup>1)</sup>	3 405	-
Syndikerat banklån i USD <sup>2)</sup>	3 131	-
Övriga lån i SEK <sup>3)</sup>	1 433	-
Övriga lån i EUR	-	126
Leasingskulder	420	293
Totala långfristiga lån och leasing	8 389	419
Kapitaliserade transaktionskostnader	-485	-
Total långfristig upplåning, netto	7 904	419
Depositioner	52	41
Totalt räntebärande	7 956	460

	2022	2021
Kortfristig upplåning		
Obligation i EUR <sup>1)</sup>	378	-
Term Loan/Syndikerat banklån i USD	-	12 932
Leasingskulder	261	141
Totala kortfristiga lån och leasing	639	13 074
Kapitaliserade transaktionskostnader	-	-209
Total kortfristig upplåning netto	639	12 865
Total upplåning koncernen	9 080	13 534
Total upplåning koncernen, netto	8 595	13 325

Amorteringsplan	2022	2023	2024	2025-	Totalt
	673	133	3 242	5 031	9 080

## Lånevillkor, effektiv ränta och förfallostruktur

Långfristiga skulder kreditinstitut	Nominellt värde lokal valuta	Effektiv ränta, %	Förfallostruktur (i MSEK)		
			Mindre än 1 år	1-5 år	>5 år
<sup>1)</sup> EUR, fast ränta	340	12%	378	3 405	-
<sup>2)</sup> USD, rörlig ränta	300	8,51%	-	3 131	-
<sup>3)</sup> SEK, fast ränta	133	4,31%	-	133	-
<sup>3)</sup> SEK, rörlig ränta	1 300	4,69%	-	-	1 300
Summa lån			378	6 669	1 300
Transaktionskostnader för syndikerat banklån			-	-291	-
Transaktionskostnader hänförlig till obligation			-	-194	-
Depositioner			-	-	52
Leasingskulder			-	680	-
			378	6 864	1 352

Total upplåning inkl. leasing depositioner och kapitaliserade transaktionskostnader 8 595

Återstående genomsnittlig räntebindningstid per 31 december 2022 uppgick till cirka 48 månader.

## Uppfyllnad av särskilda lånevillkor

Lån uppgående till totalt 3 131 MSEK (300 MUSD) utgörs av ett syndikerat lån och omfattas av klausul om krav på uppfyllande av villkor för miniminivå på eget kapital, nettoskuld i förhållande till eget kapital, räntetäckningsgrad samt nettoskuld i förhållande till EBITDA. Samtliga villkor är uppfyllda per 31 december 2022. Lån om 1 300 MSEK mot Svensk Exportkredit är örönmärka för investering vid raffinaderiet i Lysekil. Lånet omfattas av Riksgäldens program för gröna kreditgarantier.

För upplysning om ställda säkerheter, se not 30.

## Koncernens noter

## Not 27. Derivatinstrument

	2022		2021	
	Tillgångar	Skulder	Tillgångar	Skulder
Säkringsredovisade derivat/Elderivat	797	-	-	5
Valutaderivat	-	0	-	-
Utsläppsrätter	58	3	644	-
Utgående balans	855	3	644	5

Derivatinstrument som innehas för handel klassificeras som omsättningstillgångar eller kortfristiga skulder. Hela det verkliga värdet på ett derivatinstrument klassificeras som anläggningstillgång eller långfristig skuld om postens återstående löptid är längre än 12 månader, och som omsättningstillgång eller kortfristig skuld om postens återstående löptid understiger 12 månader.

Den maximala exponeringen för kreditrisk per balansdagen är verkligt värde på de derivatinstrument som redovisas som tillgångar i balansräkningen.

Se not 2 för ytterligare upplysningar om derivatinstrumenten.

## Not 28. Övriga skulder

	2022	2021
Mervärdesskatt	1 228	821
Punktskatter <sup>1)</sup>	1 079	891
Övriga skulder	182	182
	2 488	1 895

<sup>1)</sup> Punktskatter avser energiskatt, koldioxidskatt, svavelskatt och alkoholskatt.

## Not 29. Upplupna kostnader och förutbetalda intäkter

	2022	2021
Inköp av råolja och produkter	5 145	3 654
Personal	415	359
Räntor	-	210
Övrigt	471	988
	6 030	5 211

## Not 30. Ställda säkerheter och eventalförpliktelser

Ställda säkerheter	2022	2021
Aktier i dotterföretag	22 106	13 202
Fastighetsinteckningar	4 000	4 000
Företagsinteckningar	10 000	10 000
Depositioner	157	153
Kundfordringar	5 688	6 536
	41 951	33 891

## Eventalförpliktelser

Borgensförbindelser till förmån för Intresseföretag	72	67
Garantiåtaganden Naturvårdsverket avseende Klimatklvsstöd	75	75
Moderbolagsgaranti gentemot Preem AS	21	15
Garantiåtaganden till förmån för Pyrocell AB	159	159
Garantiåtaganden	1	1
	328	317

Depositionerna avser främsta säkerheter utställda i samband med handel av derivat. Beloppen förfaller i de fall koncernen inte fullgör sina åtaganden.

Ställda säkerheter och pantsättningar enligt ovan är ställda i samband med fullgörande av förpliktelse av koncernens syndikerade banklån.

## Ställda säkerheter utan specificerade belopp

Utöver vad som angivits ovan har också följande säkerheter ställts utan specificerade belopp:

Norsk pantsättning av kundfordringar, varulager och försäkringar i Norge. Svensk pantsättning av försäkringar i Sverige. Holländsk pant över varulager i Holland. Engelsk pant över vissa bankkonton.

## Övriga eventalförpliktelser

En framtida nedläggning av verksamheter inom koncernen kan innebära ett krav på sanering och återställningsarbeten. Detta bedöms dock ligga långt fram i tiden och de framtida utgifterna kan ej tillförlitligt beräknas.

## Koncernens noter

## Not 31. Tilläggsupplysningar till kassaflödesanalys

Betalda räntor och erhållen utdelning	2022	2021
Erhållen ränta	22	6
Erlagd ränta	-1 204	-769
Justering för poster som inte ingår i kassaflödet m.m.		
Avskrivningar av anläggningstillgångar	1 571	1 618
Nedskrivning av varulager/återföring tidigare nedskrivning av varulager	21	-7
Orealiserade kursförluster (+) / kursvinster (-)	-25	26
Orealiserade kursförluster (+) / kursvinster (-), finansnetto	772	460
Orealiserad förlust (+) / vinst (-) på derivat	-243	163
Kostnadsförd del av kapitaliserade transaktionskostnader	315	163
Avsättningar	-414	648
Rearesultat försäljning/utrangering av anläggningstillgångar	7	-136
Resultatandel intressebolag	-69	-48
Upplupna räntor	-185	227
Övrigt	-32	-
	1 718	3 114
Transaktioner som inte medför betalningar		
Förvärv av tillgångar via finansiell lease	417	107

## Avstämning av skulder som härrör från finansieringsverksamheten

	IB 2022	Kassaflöden	Icke kassaflödespåverkande förändringar		UB 2022
			Valutakurs realiserad	Övrigt	
Skulder till kreditinstitut <sup>1)</sup>	8 175	-4 937	27	-	3 264
Svensk Exportkredit	-	1 300	-	-	1 300
Term Loan <sup>1)</sup>	4 884	-5 442	558	-	-
Senior Note	-	3 614	170	-	3 784
Övriga räntebärande skulder	41	11	-	-	52
Leasingskuld	435	-204	18	432	680
Summa skulder härrörande från finansieringsverksamheten	13 534	-5 658	772	432	9 080

<sup>1)</sup> Exklusive kapitaliserade transaktionskostnader

	IB 2021	Kassaflöden	Icke kassaflödespåverkande förändringar		UB 2021
			Valutakurs realiserad	Övrigt	
Skulder till kreditinstitut <sup>1)</sup>	7 781	405	-11	-	8 175
Term Loan <sup>1)</sup>	4 422	-	462	-	4 884
Övriga räntebärande skulder	27	14	-	-	41
Leasingskuld	538	-235	9	122	435
Summa skulder härrörande från finansieringsverksamheten	12 767	184	460	122	13 534

<sup>1)</sup> Exklusive kapitaliserade transaktionskostnader

Övriga outnyttjade ramar	2022	2021
Beviljad kreditram	11 491	5 699
Totalt outnyttjade ramar	11 491	5 699

Koncernens noter

## Not 32. Finansiella instrument

## Finansiella instrument per kategori

2022	Tillgångar värderade till verkligt värde via årets resultat	Derivatinstrument i säkringsrelation	Finansiella tillgångar värderade till upplupet anskaffningsvärde	Redovisat värde	Verkligt värde
<b>Tillgångar i balansräkningen</b>					
Övriga aktier och andelar	0	-	-	0	0
Andra långfristiga fordringar	-	-	97	97	97
Derivatinstrument	58	797	-	855	855
Fordringar hos närstående företag	-	-	55	55	55
Kundfordringar och andra fordringar	-	-	7 464	7 464	7 464
Likvida medel	-	-	3 484	3 484	3 484
	58	797	11 101	11 955	11 955
<b>Skulder i balansräkningen</b>					
Upplåning	-	-	4 564	4 564	4 564
Senior Note	-	-	3 784	3 784	3 999
Leasingskulder	-	-	680	680	680
Övriga räntebärande skulder	-	-	52	52	52
Derivatinstrument	3	-	-	3	3
Övriga skulder	-	-	9 712	9 712	9 712
	3	-	18 792	18 795	19 010
<b>2021</b>					
	Tillgångar värderade till verkligt värde via årets resultat	Derivatinstrument i säkringsrelation	Finansiella tillgångar värderade till upplupet anskaffningsvärde	Redovisat värde	Verkligt värde
<b>Tillgångar i balansräkningen</b>					
Fordringar hos Intresseföretag	-	-	15	15	15
Övriga aktier och andelar	0	-	-	0	0
Derivatinstrument	644	-	-	644	644
Fordringar hos moderföretag	-	-	55	55	55
Kundfordringar och andra fordringar	-	-	5 508	5 508	5 508
Likvida medel	-	-	2 302	2 302	2 302
	644	-	7 880	8 524	8 524
<b>Skulder i balansräkningen</b>					
Skuld till kreditinstitut	-	-	13 058	13 058	13 058
Leasingskulder	-	-	435	435	435
Övriga räntebärande skulder	-	-	41	41	41
Derivatinstrument	5	-	-	5	5
Fordran moderföretag	-	-	1 078	1 078	1 078
Övriga skulder	-	-	7 539	7 539	7 539
	5	-	22 151	22 156	22 156

## Koncernens noter

Not 32. Forts.

**Finansiella instrument värderade till verkligt värde i balansräkningen**

I nedanstående tabell är finansiella instrument, värderade till verkligt värde i balansräkningen, klassificerade i följande tre nivåer:

Nivå 1: Verkligt värde baseras på noterade marknadspriser på aktiv marknad för samma instrument.

Nivå 2: Verkligt värde baseras på noterade marknadspriser på aktiv marknad för liknande instrument eller på värderingsteknik där samtliga variabler baseras på noterade marknadspriser.

Nivå 3: Verkligt värde baseras på värderingsteknik och väsentliga variabler baseras inte på noterade marknadspriser.

2022	Nivå 1	Nivå 2	Nivå 3
<b>Tillgångar i balansräkningen</b>			
Elderivat	-	797	-
Utsläppsätter	58	-	-
	58	797	-
<b>Skulder i balansräkningen</b>			
Valutaderivat	0	-	-
Utsläppsätter	3	-	-
	3	-	-
<b>2021</b>			
<b>Tillgångar i balansräkningen</b>			
Utsläppsätter	644	-	-
	644	-	-
<b>Skulder i balansräkningen</b>			
Elderivat	-	5	-
	-	5	-

**Not 33. Transaktioner med närstående företag****Närståenderelationer som innebär ett bestämmande inflytande**

Koncernen står under ett bestämmande inflytande från Preem Holding AB (publ). Utöver de närståendetransaktioner som anges för koncernen

nedan, har moderföretaget närståenderelationer som innefattar ett bestämmande inflytande med sina dotterföretag, se not 108.

2022	Försäljning/räntor	Inköp	Fordran 31 dec	Skuld 31 dec
<b>Närståenderelationer</b>				
Moderföretag	-	-	55	-
Intresseföretag	7	2 341	15	10
Andra närstående företag	2	215	-	24
<b>2021</b>				
<b>Närståenderelationer</b>				
Moderföretag	-	-	55	1 078
Intresseföretag	6	1 743	15	17
Andra närstående företag	2	144	-	15

Kostnaden till andra närstående företag inkluderar en ersättning om 51,4 (54,4) MSEK till Sparrow Winds Ltd. Bolaget är närstående till styrelsens ordförande i Preem AB, Jason T. Milazzo.

Ytterligare en fordran finns på det närstående företaget Corral Morocco Gas & Oil (CMGO). Fordran uppgår till 4 626 MSEK (ursprunglig fordran 3 136 MSEK och kapitaliserade räntor 1 490 MSEK). Hela värdet är nedskrivet till 0. Från 2019 utgår ingen ränta. Ingen säkerhet finns för fordran. CMGO's möjlighet att återbetala medel till Preem på denna fordran är avhängig framgång i en rättsprocess, avseende äganderätten till det marockanska företaget SAMIR. Denna process initierades mot Marocko vid ICSID (International Center for Settlement of Investment Disputes) i Washington under 2018. Rättsprocessen har gått in i sin sista fas och ett avgörande förväntas under senare halvan av 2023, eller i början av 2024. Förutsatt att ICSID-avgörandet då blir till förmån för Corral Morocco Holdings AB återstår därefter verkställighetsåtgärder mot Marocko.

## Koncernens noter

## Not 34. Leasingavtal

## Leasetagare

Koncernens materiella anläggningstillgångar utgörs både av ägda och av leasade tillgångar. Koncernen leasar flera typer av tillgångar som byggnader, mark, fordon, time-share båtar och maskiner. Inga leasingavtal innehåller konventioner eller andra begränsningar utöver säkerheten i den leasade tillgången.

	2022	2021
Materiella anläggningstillgångar som ägs	11 865	11 160
Nyttjanderättstillgångar	673	444
	12 537	11 605

Nyttjanderättstillgång	Byggnader och mark	Inventarier	Summa
Ingående värde 1 januari 2022	339	105	444
Under året tillkommande nyttjanderättstillgångar	127	290	417
Avskrivningar	-101	-86	-187
Utrangeringar	-2	0	-2
Årets valutakursdifferenser	2	-	2
Utgående balans 31 december 2022	364	309	673

Nyttjanderättstillgång	Byggnader och mark	Inventarier	Summa
Ingående värde 1 januari 2021	370	201	571
Under året tillkommande nyttjanderättstillgångar	102	6	107
Avskrivningar	-127	-101	-229
Utrangeringar	-5	-1	-5
Utgående balans 31 december 2021	339	105	444

Leasingskulder	2022	2021
Långfristiga	420	293
Kortfristiga	261	141
Leasingskulder som ingår i rapporten över finansiell ställning	680	435

För löptidsanalys av leasingskulderna, se not 2 Finansiell riskhantering i avsnittet om likviditetsrisk.

Belopp redovisade i resultatet	2022	2021
Avskrivningar på nyttjanderättstillgångar	-187	-229
Ränta på leasingskulder	-25	-20
Valutakurseffekt	-18	-9
Varjårliga leasingavgifter som inte ingår i leasingskulden	-99	-107

Belopp redovisade i rapporten över kassaflöden	2022	2021
Summa kassaflöden hänförliga till leasingavtal	204	235

Ovanstående kassaflöde inkluderar såväl belopp för leasingavtal som redovisas som leasingskuld, som belopp som betalas för variabla leasingavgifter, korttidsleasing och leasar av lågt värde.

## Fastighetsleasing

Koncernen leasar byggnader och mark för sina depåer, kontors- och bensinstationer. Leasingavtalen har normalt en löptid på tre-fem år eller i enstaka fall tio år. Vissa leasingavtal innehåller en option att vid leasingperiodens slut förnya leasingavtalet med ytterligare en period med samma löptid. De ingår i beräkningen av värdet på leasingavtalet om det från början är troligt att de kommer att utnyttjas. Vissa leasingavtal innehåller leasingavgifter som baseras på förändringar i lokala prisindex eller koncernens försäljning i de leasade bensinstationerna under året.

Vissa leasingavtal kräver även att koncernen betalar avgifter som hänförs till fastighetsskatter som läggs på leasegivaren. Dessa belopp fastställs årligen. Koncernen hyr ut en del av dessa fastigheter som operationella leasingavtal.

## Leasing av Time-share båtar

Koncernen leasar båtar för frakt av råolja och färdiga produkter. Leasingavtalen har normalt en löptid på två år. Alla leasingavtal innehåller en option att vid leasingperiodens slut förnya leasingavtalet med ytterligare en period med samma löptid. De är inkluderade i beräkningen av leasingtillgångens värde.

## Övriga leasingavtal

Koncernen leasar fordon med leasingperioder på tre till fem år. I vissa fall har koncernen en möjlighet att köpa tillgången vid leasingperiodens slut, vilket sällan utnyttjas. Vanligtvis garanterar koncernen den leasade tillgångens restvärde vid leasingperiodens slut. Förlängningsoptioner förekommer endast i oväsentlig omfattning. Förväntade betalningar för restvärden bedöms immateriella.

## Leasegivare

## Operationella leasingavtal

Koncernen hyr ut fastigheter till partners. Koncernen klassificerar dessa leasingavtal som operationella eftersom leasingavtalen inte överför de betydande risker och förmåner som är förknippade med ägandet av den underliggande tillgången. Nedan presenteras en löptidsanalys av leasingavgifter, vilket visar de odiskonterade leasingavgifterna som ska mottas efter balansdagen.

IFRS 16	2022	2021
Inom ett år	106	181
Mellan ett år och fem år	356	639
Längre än fem år	-	-
Summa odiskonterade leasingavgifter	463	820

## Not 35. Händelser efter balansdagen

Inga väsentliga händelser har ägt rum efter balansdagen.

Denna not avser även moderföretaget.

## ► Moderföretagets räkenskaper

**Resultaträkning för moderföretaget**

BELOPP I MSEK

	Not	2022	2021
Nettoomsättning		-	-
Bruttoresultat		-	-
Administrationskostnader	102	-18	0
Övriga intäkter		-	5
Rörelseresultat		-18	5
Resultat från andelar i koncernföretag		2 895	450
Finansiella intäkter		1	-
Finansiella kostnader		-1 398	-1 186
Finansiella poster, netto	103	1498	-736
Resultat före skatt		1481	-732
Skatt på årets resultat	104	-23	106
Årets resultat <sup>1)</sup>		1458	-626

<sup>1)</sup> Årets resultat sammanfaller med årets totalresultat

2023051105268

Moderföretagets räkenskaper

## Balansräkning för moderföretaget

BELOPP I MSEK

Tillgångar	Not	2022-12-31	2021-12-31
<b>Anläggningstillgångar</b>			
<i>Finansiella anläggningstillgångar</i>			
Andelar i koncernföretag	105,110	10 837	10 693
Uppskjuten skattefordran	104		23
<b>Summa anläggningstillgångar</b>		<b>10 837</b>	<b>10 716</b>
<b>Omsättningstillgångar</b>			
Förutbetalda kostnader och upplupna intäkter			0
Kassa och bank	106,111	243	144
<b>Summa omsättningstillgångar</b>		<b>243</b>	<b>144</b>
<b>Summa tillgångar</b>		<b>11 080</b>	<b>10 860</b>

Eget kapital, avsättningar och skulder	Not	2022-12-31	2021-12-31
<b>Eget Kapital</b>			
<i>Bundet eget kapital</i>		1	0
Aktiekapital (50 000 aktier)			
<i>Fritt eget kapital</i>			
Balanserad vinst		5 552	5 101
Årets resultat		1 458	-626
<b>Summa eget kapital</b>		<b>7 011</b>	<b>4 475</b>
<b>Skulder</b>			
<i>Långfristiga skulder</i>			
Obligation	107,111	3 211	-
Skulder till moderföretag	111	-	1 078
Skuld till koncernföretag	108,111	434	300
		<b>3 646</b>	<b>1 378</b>
<i>Kortfristiga skulder</i>			
Obligation/skuld till kreditinstitut	107,111	378	4 754
Skatteskulder		-	16
Upplupna kostnader och förutbetalda intäkter	109	45	237
		<b>424</b>	<b>5 007</b>
<b>Summa skulder</b>		<b>4 069</b>	<b>6 385</b>
<b>Summa eget kapital, avsättningar och skulder</b>		<b>11 080</b>	<b>10 860</b>
Ställda säkerheter och eventualförpliktelser	110		

2023051105269

► Moderföretagets räkenskaper

# Rapport över förändringar i eget kapital för moderföretaget

BELOPP I MSEK

	Aktiekapital	Balanserade vinstmedel Inkl. årets resultat	Summa eget kapital
Ingående eget kapital 2021-01-01	0	5 101	5 101
Årets resultat	-	-626	-626
Utgående eget kapital 2021-12-31	0	4 475	4 475
Ingående eget kapital 2022-01-01	0	4 475	4 475
Nyemission	0	-	0
Erhållet aktieägartillskott	-	1 077	1 077
Årets resultat	-	1 458	1 458
Utgående eget kapital 2022-12-31	1	7 010	7 011

## Aktiekapital

Bolagets aktiekapital uppgår till 500 000 SEK. Antal aktier uppgår till 50 000 st och avser i sin helhet aktieslag A. Aktierna är fullbetalda och antalet aktier är det samma vid såväl årets ingång som utgång. Kvotvärdet uppgår till 10 SEK/aktie.

## Moderföretagets räkenskaper

## Kassaflödesanalys för moderföretaget

BELOPP I MSEK

	Not	2022-01-01 2022-12-31	2021-01-01 2021-12-31
<b>Den löpande verksamheten</b>			
Resultat före skatt		1 481	-732
Justeringar för poster som inte ingår i kassaflödet	112	519	731
		1 999	-1
Betald skatt		-16	-18
Kassaflöde från den löpande verksamheten före förändringar av rörelsekapital		1 983	-19
<b>Kassaflöde från förändringar i rörelsekapital</b>			
Ökning (-)/Minskning (+) av rörelsefordringar		0	0
Ökning (+)/Minskning (-) av rörelseskulder		134	20
Kassaflöde från den löpande verksamheten		2 118	1
<b>Kassaflöde från investeringsverksamheten</b>			
		-	-
<b>Finansieringsverksamheten</b>			
Upptagna lån	112	3 614	-
Amortering av lån	112	-5 442	-
Transaktionskostnader		-217	-
Kassaflöde från finansieringsverksamheten		-2 044	-
<b>Årets kassaflöde</b>		74	1
Kassa och bank vid årets början		144	127
Kursdifferens i likvida medel		26	15
Kassa och bank vid årets slut	106	243	144

2023051105271

## Moderföretagets noter

# Noter till moderföretagets finansiella rapporter

## Not 101. Väsentliga redovisningsprinciper moderföretaget

Preem Holding AB (publ) org.nr 559210-7410 (PH) är moderföretag i Preem Holding koncernen (Preem) och har huvudkontor i Stockholm. Koncernen bedriver en omfattande förädling av råolja och försäljning av petroleumprodukter.

PH har upprättat sin årsredovisning enligt årsredovisningslagen och Rådet för finansiell rapporterings rekommendation RFR 2 "Redovisning för juridiska personer". Utöver detta tillämpas uttalanden som ges ut av Rådet för finansiell rapportering, vilka gäller för noterade bolag. I enlighet med RFR 2 ska moderföretag vars finansiella rapporter för koncernen följer IFRS, upprätta sina finansiella rapporter i enlighet med International Financial Reporting Standards (IFRS) utfärdade av International Accounting Standards Board (IASB), antagna av Europeiska unionen, i den mån dessa redovisningsprinciper och tolkningar överensstämmer med den svenska årsredovisningslagen, tryggandelagen och med hänsyn till sambandet mellan redovisning och beskattning. Rekommendationen anger vilka undantag från och tillägg till IFRS som skall göras.

De finansiella rapporterna presenteras i svenska kronor, avrundat till närmaste miljon.

### Skillnader mellan koncernens och moderföretagets redovisningsprinciper

Skillnaden mellan koncernens och moderföretagets redovisningsprinciper framgår nedan. De nedan angivna redovisningsprinciperna för moderföretaget har tillämpats konsekvent på samtliga perioder som presenteras i moderföretagets finansiella rapporter.

En närmare beskrivning av koncernens tillämpade redovisningsprinciper samt väsentliga uppskattningar och bedömningar återfinns i not 1 till koncernens finansiella rapportering.

### Klassificering och uppställningsformer

Moderföretagets resultaträkning och balansräkning är uppställda enligt årsredovisningslagens scheman. Skillnaden mot IAS 1 "Utformning av finansiella rapporter" som tillämpas vid utformningen av koncernens finansiella rapporter är främst redovisning av finansiella anläggningstillgångar, omsättningstillgångar, eget kapital, förekomsten av avsättningar som egen rubrik i moderföretagets balansräkning, långfristiga samt kortfristiga skulder.

### Dotterföretag

Andelar i dotterföretag redovisas i moderföretaget enligt anskaffningsvärdemetoden.

### Koncernbidrag och aktieägartillskott för juridiska personer

Bolaget redovisar koncernbidrag och aktieägartillskott i enlighet med RFR 2. Aktieägartillskott förs direkt mot eget kapital hos mottagaren och aktiveras i aktier och andelar hos givaren, i den mån nedskrivning ej fordras. För koncernbidrag används huvudregeln. Koncernbidrag som moderföretaget erhåller från dotterföretag redovisas som intäkt i moderföretagets resultaträkning och koncernbidrag som moderföretaget lämnar till ett dotterföretag redovisas mot andelar i dotterföretag i likhet med aktieägartillskott. Koncernbidrag som PH lämnar till/erhåller från sitt moderföretag redovisas som utdelning/tillskott hos PH, det vill säga direkt mot eget kapital.

## Not 102. Arvode till revisorer

	2022	2021
PwC	0	0
Revisionsuppdrag	1	-
	1	0

## Not 103. Finansiella poster, netto

	2022	2021
Erhållen utdelning	2 752	117
Erhållet koncernbidrag	2 814	888
Nedskrivning av aktier i dotterföretag	-2 671	-555
Resultat från andelar i dotterföretag	2 895	450
Ränteintäkter från instrument värderade till upplupet anskaffningsvärde	1	-
Finansiella intäkter	1	-
Räntekostnader från instrument värderade till upplupet anskaffningsvärde <sup>1)</sup>	-729	-724
Netto valutakursförändringar	-666	-459
Övriga finansiella kostnader	-3	-3
Finansiella kostnader	-1 398	-1 186
Finansiella poster, netto	1 498	-736

<sup>1)</sup> Varav periodiserade transaktionskostnader i samband med upptagande av lån som redovisas enligt effektivräntemetoden 152 MSEK (58).

## Not 104. Inkomstskatt

Aktuell skattekostnad(-)/ skatteintäkt(+)	2022	2021
Skatt hänförlig till tidigare år	-	83
	-	83
Uppskjuten skattekostnad(-)/ skatteintäkt(+)		
Uppskjuten skatt avseende underskottsavdrag	-23	23
	-23	23
Totalt redovisad skattekostnad	-23	106
Avstämning av effektiv skatt	2022	2021
Resultat före skatt	1 481	-732
Inkomstskatt beräknad enligt gällande skattesats	-305	151
Ej avdragsgilla kostnader	-284	-152
Ej skattepliktig intäkt	566	24
Skatt hänförlig till tidigare år	-	83
Redovisad skatt	-23	106

Vägd genomsnittlig skattesats uppgår till 2% (16)%. Den låga skattesatsen beror på icke avdragsgillt räntenetto.

## Moderföretagets noter

## Not 105. Andelar i koncernföretag

	Org nr	Säte	Antal aktier	Ägarandel %	Nominellt värde	Redovisat värde
<b>Svenska företag</b>						
<i>Rörelsedrivande</i>						
Preem AB	556072-6977	Stockholm	610 258	100	610	10 837
						10 837

Ackumulerade anskaffningsvärden	2022	2021
Vid årets början	10 693	10 693
Aktieägartillskott	2 814	-
Koncernbidrag	-	555
Nedskrivning	-2 671	-555
Vid årets slut	10 837	10 693

## Not 106. Kassa och bank

I kassa och bank i balansräkningen och kassaflödesanalysen ingår följande med förfallodag kortare än tre månader efter anskaffning.

	2022	2021
Kassa och bank	243	144
	243	144

## Not 107. Skuld till kreditinstitut

	2022	2021	
<b>Långfristig lån</b>			
Obligation EUR	3 405	-	
Totala långfristiga lån	3 405	-	
Kapitaliserade transaktionskostnader	-194	-	
Total långfristig lån, netto	3 211	-	
<b>Kortfristig lån</b>			
Obligation EUR	378	-	
Term loan USD	-	4 884	
Total kortfristig lån	378	4 884	
Kapitaliserade transaktionskostnader	-	-130	
Total kortfristig lån, netto	378	4 754	
Total upplåning	3 784	4 884	
Total upplåning, netto	3 590	4 754	
<b>Amorteringsplan</b>			
	2024	2027	Totalt
Obligation, EUR	378	3 405	3 784

## Lånevillkor, effektiv ränta och förfallostruktur

Kortfristiga skulder	Nominellt värde lokal valuta	Effektiv ränta, %	Förfallostruktur (i MSEK)		
			Mindre än 1 år	1-5 år	Mer än 5 år
- EUR, fast ränta	340	12,36	378	3 405	-
Summa långfristiga lån			378	3 405	-
Kapitaliserade transaktionskostnader			-	-194	-
Total upplåning netto			378	3 211	-

Återstående genomsnittlig räntebindningstid per 31 december 2022 uppgick till 54,8 månader.

## Not 108. Skulder till koncernföretag

	2022	2021
Ingående balans	300	266
Tillkommande skuld	134	34
	434	300

## Not 109. Upplupna kostnader och förutbetalda intäkter

	2022	2021
Upplupna räntor	45	237
Övrigt	0	0
	45	237

## Not 110. Ställda säkerheter och eventalförpliktelser

	2022	2021
Ställda säkerheter		
Aktier i dotterföretag	10 837	10 693
	10 837	10 693

## Moderföretagets noter

## 111. Finansiella instrument

## Finansiella instrument per kategori

2022 Tillgångar i balansräkningen	Finansiella tillgångar värderade till upplupet anskaffningsvärde	Redovisat värde	Verkligt värde
Kassa och bank	243	243	243
	243	243	243
Skulder i balansräkningen	Skulder värderade till upplupet anskaffningsvärde	Redovisat värde	Verkligt värde
Obligation	3 784	3 784	3 999
Skulder hos moderföretag	-	-	-
Skulder hos koncernföretag	434	434	434
	4 218	4 218	4 434

2021 Tillgångar i balansräkningen	Finansiella tillgångar värderade till upplupet anskaffningsvärde	Redovisat värde	Verkligt värde
Kassa och bank	144	144	144
	144	144	144
Skulder i balansräkningen	Skulder värderade till upplupet anskaffningsvärde	Redovisat värde	Verkligt värde
Skuld till kreditinstitut	4 884	4 884	4 884
Skulder hos moderföretag	1 078	1 078	1 078
Skulder hos koncernföretag	300	300	300
	6 261	6 261	6 261

## Not 112. Tilläggsupplysningar till kassaflödesanalys

Betalda räntor och erhållen utdelning	2022	2021
Erhållen utdelning/koncernbidrag	2 752	450
Erhållen ränta	1	-
Erlagd ränta	-814	-443
<b>Justering för poster som inte ingår i kassaflödet m m</b>		
Kapitaliserad ränta	-	46
Orealiserade kursvinster-/kursförluster+	-26	-15
Orealiserade kursvinster-/kursförluster+, finansnetto	728	462
Kostnadsförd del av kapitaliserade transaktionskostnader	152	58
Resultat från andelar i koncernföretag	-144	-
Upplupna räntor	-192	180
	519	731

Avstämning av skulder som härrör från finansieringsverksamheten	IB 2022	Kassaflöden	Icke kassaflödespåverkande förändringar		UB 2022
			Kapitaliserad räntor	Orealiserade valutakursdifferenser	
Term loan	4 884	-5 442	-	558	-
Obligation	-	3 614	-	170	3 784
Summa skulder härrörande från finansieringsverksamheten	4 884	-1 828	-	728	3 784

	IB 2021	Kassaflöden	Icke kassaflödespåverkande förändringar		UB 2021
			Kapitaliserad räntor	Orealiserade valutakursdifferenser	
Term loan	4 422	-	-	462	4 884
Summa skulder härrörande från finansieringsverksamheten	4 422	-	-	462	4 884

## Not 113. Förslag till resultatdisposition

Fritt eget kapital i moderföretaget uppgår till:	SEK
Fritt eget kapital	5 552 463 736
Årets resultat	1 457 710 490
Summa	7 010 174 226

Styrelsen föreslår att det disponeras på följande sätt:

I ny räkning överföres (SEK)	7 010 174 226
Summa	7 010 174 226

► Styrelsens underskrifter

2023051105275

Stockholm den 29 mars 2023



Jason T. Milazzo  
Ordförande




Richard Ohman  
Verkställande direktör

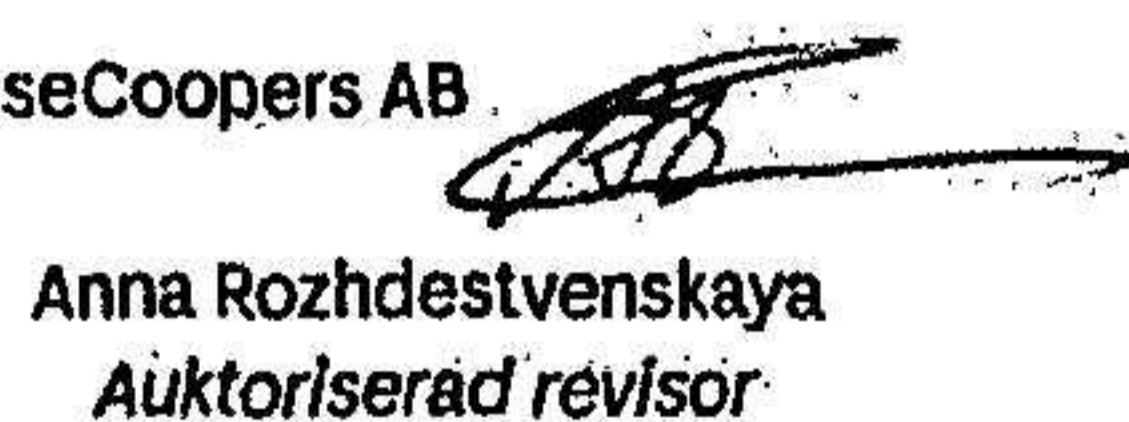


Petter Holland  
Petter Holland

Vår revisionsberättelse har avlämnats den 29 mars 2023



Martin Johansson  
Auktoriserad revisor



Anna Rozhdestvenskaya  
Auktoriserad revisor

# Revisionsberättelse

Till bolagsstämman i Preem Holding AB (publ), org.nr 559210-7410

## Rapport om årsredovisningen och koncernredovisningen

### Uttalanden

Vi har utfört en revision av årsredovisningen och koncernredovisningen för Preem Holding AB (publ) för år 2022. Bolagets årsredovisning och koncernredovisning ingår på sidorna 3-50 i detta dokument.

Enligt vår uppfattning har årsredovisningen upprättats i enlighet med årsredovisningslagen och ger en i alla väsentliga avseenden rättvisande bild av moderbolagets finansiella ställning per den 31 december 2022 och av dess finansiella resultat och kassaflöde för året enligt årsredovisningslagen. Koncernredovisningen har upprättats i enlighet med årsredovisningslagen och ger en i alla väsentliga avseenden rättvisande bild av koncernens finansiella ställning per den 31 december 2022 och av dess finansiella resultat och kassaflöde för året enligt International Financial Reporting Standards (IFRS), såsom de antagits av EU, och årsredovisningslagen. Förvaltningsberättelsen är förenlig med årsredovisningens och koncernredovisningens övriga delar.

Vi tillstyrker därför att bolagsstämman fastställer resultaträkningen och balansräkningen för moderbolaget och koncernen.

### Grund för uttalanden

Vi har utfört revisionen enligt International Standards on Auditing (ISA) och god revisions sed i Sverige. Vårt ansvar enligt dessa standarder beskrivs närmare i avsnittet Revisorns ansvar. Vi är oberoende i förhållande till moderbolaget och koncernen enligt god revisors sed i Sverige och har i övrigt fullgjort vårt yrkesetiska ansvar enligt dessa krav.

Vi anser att de revisionsbevis vi har inhämtat är tillräckliga och ändamålsenliga som grund för våra uttalanden.

### Styrelsens och verkställande direktörens ansvar

Det är styrelsen och verkställande direktören som har ansvaret för att årsredovisningen och koncernredovisningen upprättas och att de ger en rättvisande bild enligt årsredovisningslagen och, vad gäller koncernredovisningen, enligt IFRS, så som de antagits av EU, och årsredovisningslagen. Styrelsen och verkställande direktören ansvarar även för den interna kontroll som de bedömer är nödvändig för att upprätta en årsredovisning och koncernredovisning som inte innehåller några väsentliga felaktigheter, vare sig dessa beror på oegentligheter eller misstag.

Vid upprättandet av årsredovisningen och koncernredovisningen ansvarar styrelsen och verkställande direktören för bedömningen av bolagets och koncernens förmåga att fortsätta verksamheten. De upplyser, när så är tillämpligt, om förhållanden som kan påverka förmågan att fortsätta verksamheten och att använda antagandet om fortsatt drift. Antagandet om fortsatt drift tillämpas dock inte om styrelsen och verkställande direktören avser att likvidera bolaget, upphöra med verksamheten eller inte har något realistiskt alternativ till att göra något av detta.

### Revisorns ansvar

Våra mål är att uppnå en rimlig grad av säkerhet om huruvida årsredovisningen och koncernredovisningen som helhet inte innehåller några väsentliga felaktigheter, vare sig dessa beror på oegentligheter eller misstag, och att lämna en revisionsberättelse som innehåller våra uttalanden. Rimlig säkerhet är en hög grad av säkerhet, men är ingen garanti för att en revision som utförs enligt ISA och god revisions sed i Sverige alltid kommer att upptäcka en väsentlig felaktighet om en sådan finns. Felaktigheter kan uppstå på grund av oegentligheter eller misstag och anses vara väsentliga om de enskilt eller tillsammans rimligen kan förväntas påverka de ekonomiska beslut som användare fattar med grund i årsredovisningen och koncernredovisningen.

En ytterligare beskrivning av vårt ansvar för revisionen av årsredovisningen och koncernredovisningen finns på Revisorsinspektionens webbplats: [www.revisorsinspektionen.se/revisornsansvar](http://www.revisorsinspektionen.se/revisornsansvar). Denna beskrivning är en del av revisionsberättelsen.

## Rapport om andra krav enligt lagar och andra författningar

### Uttalanden

Utöver vår revision av årsredovisningen och koncernredovisningen har vi även utfört en revision av styrelsens och verkställande direktörens förvaltning för Preem Holding AB (publ) för år 2022 samt av förslaget till dispositioner beträffande bolagets vinst eller förlust.

Vi tillstyrker att bolagsstämman disponerar vinsten enligt förslaget i förvaltningsberättelsen och beviljar styrelsens ledamöter och verkställande direktören ansvarsfrihet för räkenskapsåret.

### Grund för uttalanden

Vi har utfört revisionen enligt god revisions sed i Sverige. Vårt ansvar enligt denna beskrivs närmare i avsnittet Revisorns ansvar. Vi är oberoende i förhållande till moderbolaget och koncernen enligt god revisors sed i Sverige och har i övrigt fullgjort vårt yrkesetiska ansvar enligt dessa krav.

Vi anser att de revisionsbevis vi har inhämtat är tillräckliga och ändamålsenliga som grund för våra uttalanden.

### Styrelsens och verkställande direktörens ansvar

Det är styrelsen som har ansvaret för förslaget till dispositioner beträffande bolagets vinst eller förlust. Vid förslag till utdelning innefattar detta bland annat en bedömning av om utdelningen är försvarlig med hänsyn till de krav som bolagets och koncernens verksamhetsart, omfattning och risker ställer på storleken av moderbolagets och koncernens egna kapital, konsolideringsbehov, likviditet och ställning i övrigt.

Styrelsen ansvarar för bolagets organisation och förvaltningen av bolagets angelägenheter. Detta innefattar bland annat att förlöpande bedöma bolagets och koncernens ekonomiska situation, och att tillse att bolagets organisation är utformad så att bokföringen, medelsförvaltningen och bolagets ekonomiska angelägenheter i övrigt kontrolleras på ett betryggande sätt. Den verkställande direktören ska sköta den löpande förvaltningen enligt styrelsens riktlinjer och anvisningar och bland annat vidta de åtgärder som är nödvändiga för att bolagets bokföring ska fullgöras i överensstämmelse med lag och för att medelsförvaltningen ska skötas på ett betryggande sätt.

### Revisorns ansvar

Vårt mål beträffande revisionen av förvaltningen, och därmed vårt uttalande om ansvarsfrihet, är att inhämta revisionsbevis för att med en rimlig grad av säkerhet kunna bedöma om någon styrelseledamot eller verkställande direktören i något väsentligt avseende:

- företagit någon åtgärd eller gjort sig skyldig till någon försummelse som kan föranleda ersättningsskyldighet mot bolaget
- på något annat sätt handlat i strid med aktiebolagslagen, årsredovisningslagen eller bolagsordningen.

Vårt mål beträffande revisionen av förslaget till dispositioner av bolagets vinst eller förlust, och därmed vårt uttalande om detta, är att med rimlig grad av säkerhet bedöma om förslaget är förenligt med aktiebolagslagen.

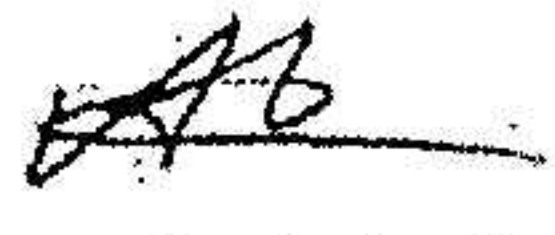
Rimlig säkerhet är en hög grad av säkerhet, men ingen garanti för att en revision som utförs enligt god revisions sed i Sverige alltid kommer att upptäcka åtgärder eller försummelser som kan föranleda ersättningsskyldighet mot bolaget, eller att ett förslag till dispositioner av bolagets vinst eller förlust inte är förenligt med aktiebolagslagen.

En ytterligare beskrivning av vårt ansvar för revisionen av förvaltningen finns på Revisorsinspektionens webbplats: [www.revisorsinspektionen.se/revisornsansvar](http://www.revisorsinspektionen.se/revisornsansvar). Denna beskrivning är en del av revisionsberättelsen.

Stockholm, den 29 mars 2023

Öhrnings PricewaterhouseCoopers AB

  
Martin Johansson  
Auktoriserad revisor  
Huvudansvarig revisor

  
Anna Rozhdestvenskaya  
Auktoriserad revisor