

Årsredovisning för

Ridango AB

559033-0709

Räkenskapsåret

2024-01-01 - 2024-12-31

Innehållsförteckning:


Sida

Förvaltningsberättelse	1
Resultaträkning	2
Balansräkning	3-4
Noter	5
Underskrifter	6

Fastställelseintyg

Undertecknad styrelseledamot i Ridango AB intygar härmed dels att denna kopia av årsredovisningen överensstämmer med originalet, dels att resultat- och balansräkningen fastställts på årsstämma 2025-03-28. Stämman beslutade också att godkänna styrelsens förslag till resultatdisposition.

Tallinn 2025-03-28



Raimo Talviste
Styrelseledamot

Förvaltningsberättelse

Styrelsen för Ridango AB, 559033-0709, får härmed avge årsredovisning för räkenskapsåret 2024.

Verksamheten

Allmänt om verksamheten

Bolaget ska upprätta affärsinformationssystem i Sverige samt bedriva därmed förenlig verksamhet. Företagets säte är Stockholm.

Flerårsöversikt

	2024	2023	2022	Belopp i kr 2021
Nettoomsättning	1 789 998	1 399 992	1 399 995	479 986
Resultat efter finansiella poster	13 737	813	16 666	16 167
Soliditet, %	21	27	20	20

Förändringar i eget kapital

	Aktie- kapital	Reserv- fond	Fritt eget kapital
Vid årets början	50 000		8 757
Disposition enl årsstämmobeslut			
Årets resultat			9 265
Vid årets slut	50 000		18 022

Resultatdisposition

	Belopp i kr
Styrelsen föreslår att fritt eget kapital disponeras enligt följande:	
Balanserat resultat	8 757
Årets resultat	9 265
Totalt	18 022
Disponeras för	
Balanseras i ny räkning	18 022
Summa	18 022

Bolagets resultat och ställning framgår av efterföljande resultat- och balansräkningar med noter.



Resultaträkning


<i>Belopp i kr</i>	<i>Not</i>	<i>2024-01-01- 2024-12-31</i>	<i>2023-01-01- 2023-12-31</i>
Rörelseintäkter, lagerförändring m.m.			
Nettoomsättning		1 789 998	1 399 992
Summa rörelseintäkter, lagerförändring m.m.		<u>1 789 998</u>	<u>1 399 992</u>
Rörelsekostnader			
Övriga externa kostnader		-197 395	-232 051
Personalkostnader	2	-1 577 589	-1 166 918
Summa rörelsekostnader		<u>-1 774 984</u>	<u>-1 398 969</u>
Rörelseresultat		<u>15 014</u>	<u>1 023</u>
Finansiella poster			
Övriga ränteintäkter och liknande resultatposter		92	1
Räntekostnader och liknande resultatposter		-1 369	-211
Summa finansiella poster		<u>-1 277</u>	<u>-210</u>
Resultat efter finansiella poster		<u>13 737</u>	<u>813</u>
Bokslutsdispositioner			
Resultat före skatt		<u>13 737</u>	<u>813</u>
Skatter			
Skatt på årets resultat		-4 472	-1 538
Årets resultat		<u>9 265</u>	<u>-725</u>

2025041000728

Balansräkning

<i>Belopp i kr</i>	<i>Not</i>	<i>2024-12-31</i>	<i>2023-12-31</i>
TILLGÅNGAR			
Omsättningstillgångar			
Kortfristiga fordringar			
Fordringar hos koncernföretag		255 000	-
Övriga fordringar		41 954	24 501
Förutbetalda kostnader och upplupna intäkter		17 143	26 846
Summa kortfristiga fordringar		<u>314 097</u>	<u>51 347</u>
Kassa och bank			
Kassa och bank		5 060	165 261
Summa kassa och bank		<u>5 060</u>	<u>165 261</u>
Summa omsättningstillgångar		<u>319 157</u>	<u>216 608</u>
SUMMA TILLGÅNGAR		<u>319 157</u>	<u>216 608</u>


2025041000729



Balansräkning

<i>Belopp i kr</i>	<i>Not</i>	<i>2024-12-31</i>	<i>2023-12-31</i>
EGET KAPITAL OCH SKULDER			
<i>Eget kapital</i>			
<i>Bundet eget kapital</i>			
Aktiekapital		50 000	50 000
Summa bundet eget kapital		50 000	50 000
<i>Fritt eget kapital</i>			
Balanserat resultat		8 757	9 482
Årets resultat		9 265	-725
Summa fritt eget kapital		18 022	8 757
Summa eget kapital		68 022	58 757
<i>Kortfristiga skulder</i>			
Leverantörsskulder		52 566	51 693
Skatteskulder		-	4 307
Övriga skulder		141 984	101 851
Upplupna kostnader och förutbetalda intäkter		56 585	-
Summa kortfristiga skulder		251 135	157 851
SUMMA EGET KAPITAL OCH SKULDER		319 157	216 608

2025041000730



Noter

Belopp i kr om inget annat anges.

Not 1 Redovisningsprinciper

Årsredovisningen har upprättats i enlighet med Årsredovisningslagen och Bokföringsnämndens allmänna råd BFNAR 2016:10 Årsredovisning i mindre företag.

Avskrivningsprinciper för anläggningstillgångar

Avskrivningar enligt plan baseras på ursprungliga anskaffningsvärden och beräknad nyttjandeperiod. Följande avskrivningstider tillämpas:

<i>Anläggningstillgångar</i>	<i>År</i>
Materiella anläggningstillgångar:	
-Inventarier, verktyg och installationer	5

Skillnaden mellan ovan nämnda avskrivningar och skattemässigt gjorda avskrivningar redovisas som ackumulerade överavskrivningar, vilka ingår i obeskattade reserver.

Definition av nyckeltal

Nettoomsättning

Rörelsens huvudintäkter, fakturerade kostnader, sidointäkter samt intäktskorrigeringar.

Resultat efter finansiella poster

Resultat efter finansiella intäkter och kostnader, men före skatter.


Soliditet

(Totalt eget kapital + (100% - aktuell bolagsskattesats av obeskattade reserver)) / Totala tillgångar

Not 2 Personal

Personal

	<i>2024-01-01- 2024-12-31</i>	<i>2023-01-01- 2023-12-31</i>
Medelantalet anställda	<u>1</u>	<u>1</u>
Summa	1	1



Underskrifter

Tallinn

2025-03-28



Erki Lipre
Styrelseordförande

2025-03-28



Raimo Talviste
Styrelseledamot

2025041000732