

Årsredovisning

för

Skellefteå Värme & Energiteknik AB

559115-2995


Räkenskapsåret

2021-07-01 – 2022-06-30

Fastställelseintyg

Undertecknad styrelseledamot i Skellefteå Värme & Energiteknik AB intygar, dels att denna kopia av årsredovisningen stämmer överens med originalet, dels att resultaträkningen och balansräkningen i årsredovisningen har fastställts på årsstämma den 18 november 2022. Årsstämman beslutade att godkänna styrelsens förslag till resultatdisposition.

Skellefteå den 18 november 2022



Michael Ohlsson Hedebäck

Styrelsen och verkställande direktören för Skellefteå Värme & Energiteknik AB avger följande årsredovisning för räkenskapsåret 2021-07-01 – 2022-06-30.

Årsredovisningen är upprättad i svenska kronor, SEK. Om inte annat särskilt anges, redovisas alla belopp i hela kronor (kr). Uppgifter inom parentes avser föregående år.

Förvaltningsberättelse

Verksamheten

Allmänt om verksamheten

Bolaget bedriver VVS verksamhet.

Företaget har sitt säte i Skellefteå.

Flerårsöversikt (Tkr)	2021/22	2020/21	2019/20	2018/19	2017/18 (13 mån)
Nettoomsättning	1 523	2 157	1 556	1 219	1 537
Resultat efter finansiella poster	-32	244	102	19	106
Soliditet (%)	71,8	55,9	53,8	52,5	36,6

Förändringar i eget kapital

	Aktie- kapital	Balanserat resultat	Årets resultat	Totalt
Belopp vid årets ingång	50 000	134 648	151 379	336 027
Disposition enligt beslut av årsstämman:				
Balanseras i ny räkning		151 379	-151 379	0
Årets resultat			11 541	11 541
Belopp vid årets utgång	50 000	286 027	11 541	347 568

Resultatdisposition

Styrelsen föreslår att till förfogande stående vinstmedel (kronor):

balanserad vinst	286 027
årets vinst	11 541
	297 568

disponeras så att i ny räkning överföres	297 568
	297 568

Företagets resultat och ställning i övrigt framgår av efterföljande resultat- och balansräkning med noter.

Resultaträkning

Not

2021-07-01
-2022-06-30

2020-07-01
-2021-06-30

Rörelseintäkter, lagerförändringar m. m.

Nettoomsättning		1 523 156	2 157 122
Övriga rörelseintäkter		15 948	0
Summa rörelseintäkter, lagerförändringar m.m.		1 539 104	2 157 122

Rörelsekostnader

Råvaror och förnödenheter		-666 692	-1 022 949
Övriga externa kostnader		-221 017	-230 951
Personalkostnader	1	-670 916	-652 518
Av- och nedskrivningar av materiella och immateriella anläggningstillgångar		-7 245	-7 001
Summa rörelsekostnader		-1 565 870	-1 913 419
Rörelseresultat		-26 766	243 703

Finansiella poster

Räntekostnader och liknande resultatposter		-5 552	-27
Summa finansiella poster		-5 552	-27
Resultat efter finansiella poster		-32 318	243 676

Bokslutsdispositioner

Förändring av periodiseringsfonder		50 000	-50 000
Summa bokslutsdispositioner		50 000	-50 000
Resultat före skatt		17 682	193 676

Skatter

Skatt på årets resultat		-6 140	-42 297
Årets resultat		11 541	151 379

Balansräkning

Not

2022-06-30

2021-06-30

TILLGÅNGAR

Anläggningstillgångar

Materiella anläggningstillgångar

Inventarier, verktyg och installationer

2

8 754

6 943

Summa materiella anläggningstillgångar

8 754

6 943

Summa anläggningstillgångar

8 754

6 943

Omsättningstillgångar

Varulager m. m.

Råvaror och förnödenheter

48 500

53 350

Summa varulager

48 500

53 350

Kortfristiga fordringar

Kundfordringar

251 868

327 539

Summa kortfristiga fordringar

251 868

327 539

Kassa och bank

Kassa och bank

3

230 122

355 188

Summa kassa och bank

230 122

355 188

Summa omsättningstillgångar

530 490

736 077

SUMMA TILLGÅNGAR

539 244

743 020

Balansräkning

Not

2022-06-30

2021-06-30

EGET KAPITAL OCH SKULDER

Eget kapital

Bundet eget kapital

Aktiekapital

50 000

50 000

Summa bundet eget kapital

50 000

50 000

Fritt eget kapital

Balanserat resultat

286 027

134 648

Årets resultat

11 541

151 379

Summa fritt eget kapital

297 568

286 027

Summa eget kapital

347 568

336 027

Obeskattade reserver

Periodiseringsfonder

50 000

100 000

Summa obeskattade reserver

50 000

100 000

Kortfristiga skulder

Leverantörsskulder

56 828

178 508

Skatteskulder

24 855

33 596

Övriga skulder

49 493

94 889

Upplupna kostnader och förutbetalda intäkter

10 500

0

Summa kortfristiga skulder

141 676

306 993

SUMMA EGET KAPITAL OCH SKULDER

539 244

743 020

2022112205760

Noter

Redovisningsprinciper

Allmänna upplysningar

Årsredovisningen är upprättad i enlighet med årsredovisningslagen och Bokföringsnämndens allmänna råd (BFNAR 2016:10) om årsredovisning i mindre företag.

Avskrivning

Tillämpade avskrivningstider:

Inventarier, verktyg och installationer 5 år

Nyckeltalsdefinitioner

Nettoomsättning

Rörelsens huvudintäkter, fakturerade kostnader, sidointäkter samt intäktskorrigeringar.

Resultat efter finansiella poster

Resultat efter finansiella intäkter och kostnader men före bokslutsdispositioner och skatter.

Soliditet (%)

Justerat eget kapital (eget kapital och obeskattade reserver med avdrag för uppskjuten skatt) i procent av balansomslutning.

Not 1 Medelantalet anställda

	2021-07-01 -2022-06-30	2020-07-01 -2021-06-30
Medelantalet anställda	1	1

Not 2 Inventarier, verktyg och installationer

	2022-06-30	2021-06-30
Ingående anskaffningsvärden	35 005	35 005
Inköp	9 056	
Utgående ackumulerade anskaffningsvärden	44 061	35 005
Ingående avskrivningar	-28 062	-21 061
Årets avskrivningar	-7 245	-7 001
Utgående ackumulerade avskrivningar	-35 307	-28 062
Utgående redovisat värde	8 754	6 943

2022112205762


Not 3 Checkräkningskredit

	2022-06-30	2021-06-30
Beviljat belopp på checkräkningskredit uppgår till	150 000	150 000
Utnyttjad kredit uppgår till	0	0


Not 4 Ställda säkerheter

	2022-06-30	2021-06-30
Företagsinteckning	200 000	200 000
	200 000	200 000


Skellefteå den 14 november 2022



Michael Ohlsson Hedebäck
Ordförande



Stefan Lidman



Anders Nordin
Verkställande direktör