

Ezride AB  
Oxtorgsgatan 4  
111 57 Stockholm

2023061918568

# Årsredovisning

för

## Ezride AB

559107-9909

Räkenskapsåret


2022

### Fastställelseintyg

Jag intygar att resultaträkningen och balansräkningen har fastställts på årsstämma 2023-04-29.

Årsstämman beslöt att godkänna styrelsens förslag till behandling av ansamlad förlust.

Jag intygar att innehållet i dessa elektroniska handlingar överensstämmer med originalen och att originalen undertecknats av samtliga personer som enligt lag ska underteckna dessa.



Mats Lindberg, Styrelseledamot  
2023-04-29

Styrelsen och verkställande direktören för Ezride AB avger följande årsredovisning för räkenskapsåret 2022.

Årsredovisningen är upprättad i svenska kronor, SEK. Om inte annat särskilt anges, redovisas alla belopp i hela kronor (kr). Uppgifter inom parentes avser föregående år.

## Förvaltningsberättelse

### Verksamheten

#### *Allmänt om verksamheten*

Verksamheten ska importera och sälja elektriska och mekaniska produkter, och tillhörande tillbehör, av sparkcyklar.

Vidare ska bolaget tillhandahålla tjänster som service, underhåll, events och konsultation relaterat till dessa produkter.

Företaget har sitt säte i Stockholm.

<b>Flerårsöversikt (Tkr)</b>	<b>2022</b>	<b>2021</b>	<b>2020</b>	<b>2019</b>
Nettoomsättning	4 716	7 795	6 826	3 178
Resultat efter finansiella poster	-681	-659	-543	100
Soliditet (%)	24,0	35,8	19,7	31,5

### Förändringar i eget kapital

	<b>Aktie- kapital</b>	<b>Fri överkurs- fond</b>	<b>Balanserat resultat</b>	<b>Årets resultat</b>	<b>Totalt</b>
Belopp vid årets ingång	100 050	2 152 150	-181 796	-659 416	<b>1 410 988</b>
Disposition enligt beslut av årsstämman:					
Årets resultat				-681 300	<b>-681 300</b>
<b>Belopp vid årets utgång</b>	<b>100 050</b>	<b>2 152 150</b>	<b>-181 796</b>	<b>-1 340 716</b>	<b>729 688</b>

**Resultatdisposition**

Styrelsen föreslår att till förfogande stående vinstmedel (kronor):

fri överkursfond	2 152 150
ansamlad förlust	-841 212
årets förlust	-681 300
	<b>629 638</b>

disponeras så att	
i ny räkning överföres	629 638
	<b>629 638</b>

Företagets resultat och ställning i övrigt framgår av efterföljande resultat- och balansräkning med noter.

## Resultaträkning

	Not	2022-01-01 -2022-12-31	2021-01-01 -2021-12-31
<b>Rörelseintäkter, lagerförändringar m. m.</b>			
Nettoomsättning		4 716 482	7 794 877
Övriga rörelseintäkter		45 786	6 042
<b>Summa rörelseintäkter, lagerförändringar m.m.</b>		<b>4 762 268</b>	<b>7 800 919</b>
<b>Rörelsekostnader</b>			
Handelsvaror		-2 979 610	-5 053 684
Övriga externa kostnader		-1 522 261	-2 117 668
Personalkostnader	2	-853 964	-1 125 636
Avskrivningar av materiella anläggningstillgångar		-51 000	-51 000
Övriga rörelsekostnader		-36 365	-111 174
<b>Summa rörelsekostnader</b>		<b>-5 443 200</b>	<b>-8 459 162</b>
<b>Rörelseresultat</b>		<b>-680 932</b>	<b>-658 243</b>
<b>Finansiella poster</b>			
Övriga ränteintäkter och liknande resultatposter		1 374	643
Räntekostnader och liknande resultatposter		-1 742	-1 816
<b>Summa finansiella poster</b>		<b>-368</b>	<b>-1 173</b>
<b>Resultat efter finansiella poster</b>		<b>-681 300</b>	<b>-659 416</b>
<b>Resultat före skatt</b>		<b>-681 300</b>	<b>-659 416</b>
<b>Årets resultat</b>		<b>-681 300</b>	<b>-659 416</b>

## Balansräkning

Not

2022-12-31

2021-12-31

### TILLGÅNGAR

#### Anläggningstillgångar

##### *Immateriella anläggningstillgångar*

Koncessioner, patent, licenser, varumärken samt liknande rättigheter

3

42 912

65 912

**Summa immateriella anläggningstillgångar**

**42 912**

**65 912**

##### *Materiella anläggningstillgångar*

Inventarier, verktyg och installationer

4

37 896

65 896

**Summa materiella anläggningstillgångar**

**37 896**

**65 896**

##### *Finansiella anläggningstillgångar*

Andra långfristiga fordringar

5

87 167

87 167

**Summa finansiella anläggningstillgångar**

**87 167**

**87 167**

**Summa anläggningstillgångar**

**167 975**

**218 975**

#### Omsättningstillgångar

##### *Varulager m. m.*

Färdiga varor och handelsvaror

1 212 449

2 545 904

Förskott till leverantörer

1 137 426

652 709

**Summa varulager**

**2 349 875**

**3 198 613**

##### *Kortfristiga fordringar*

Kundfordringar

47 763

61 416

Övriga fordringar

38 961

57 805

Förutbetalda kostnader och upplupna intäkter

83 967

37 248

**Summa kortfristiga fordringar**

**170 691**

**156 469**

##### *Kassa och bank*

Kassa och bank

358 154

366 343

**Summa kassa och bank**

**358 154**

**366 343**

**Summa omsättningstillgångar**

**2 878 720**

**3 721 425**

**SUMMA TILLGÅNGAR**

**3 046 695**

**3 940 400**

## Balansräkning

Not

2022-12-31

2021-12-31

### EGET KAPITAL OCH SKULDER

#### Eget kapital

##### *Bundet eget kapital*

Aktiekapital

100 050

100 050

**Summa bundet eget kapital**

**100 050**

**100 050**

##### *Fritt eget kapital*

Fri överkursfond

2 152 150

2 152 150

Balanserat resultat

-841 212

-181 795

Årets resultat

-681 300

-659 416

**Summa fritt eget kapital**

**629 638**

**1 310 939**

**Summa eget kapital**

**729 688**

**1 410 989**

#### Långfristiga skulder

Övriga skulder till kreditinstitut

0

15 791

**Summa långfristiga skulder**

**0**

**15 791**

#### Kortfristiga skulder

Leverantörsskulder

66 179

71 071

Skatteskulder

-56 782

0

Övriga skulder

2 088 111

2 262 868

Upplupna kostnader och förutbetalda intäkter

219 499

179 681

**Summa kortfristiga skulder**

**2 317 007**

**2 513 620**

**SUMMA EGET KAPITAL OCH SKULDER**

**3 046 695**

**3 940 400**

## Noter

### Not 1 Redovisningsprinciper

#### Allmänna upplysningar

Årsredovisningen är upprättad i enlighet med årsredovisningslagen och Bokföringsnämndens allmänna råd (BFNAR 2016:10) om årsredovisning i mindre företag.

#### Avskrivning

Tillämpade avskrivningstider:

Koncessioner, patent, licenser, varumärken	20 %
Inventarier, verktyg och installationer	20 %

#### Nyckeltalsdefinitioner

Nettoomsättning

Rörelsens huvudintäkter, fakturerade kostnader, sidointäkter samt intäktskorrigeringar.

Resultat efter finansiella poster

Resultat efter finansiella intäkter och kostnader men före bokslutsdispositioner och skatter.

Soliditet (%)

Justerat eget kapital (eget kapital och obeskattade reserver med avdrag för uppskjuten skatt) i procent av balansomslutning.

### Not 2 Medelantalet anställda

	2022	2021
Medelantalet anställda	2	2

### Not 3 Koncessioner, patent, licenser, varumärken samt liknande rättigheter

	2022-12-31	2021-12-31
Ingående anskaffningsvärden	115 000	115 000
<b>Utgående ackumulerade anskaffningsvärden</b>	<b>115 000</b>	<b>115 000</b>
Ingående avskrivningar	-49 088	-26 088
Årets avskrivningar	-23 000	-23 000
<b>Utgående ackumulerade avskrivningar</b>	<b>-72 088</b>	<b>-49 088</b>
<b>Utgående redovisat värde</b>	<b>42 912</b>	<b>65 912</b>

2023061918575


**Not 4 Inventarier, verktyg och installationer**

	<b>2022-12-31</b>	<b>2021-12-31</b>
Ingående anskaffningsvärden	140 000	140 000
<b>Utgående ackumulerade anskaffningsvärden</b>	<b>140 000</b>	<b>140 000</b>
Ingående avskrivningar	-74 104	-46 104
Årets avskrivningar	-28 000	-28 000
<b>Utgående ackumulerade avskrivningar</b>	<b>-102 104</b>	<b>-74 104</b>
<b>Utgående redovisat värde</b>	<b>37 896</b>	<b>65 896</b>

**Not 5 Depositioner**

	<b>2022-12-31</b>	<b>2021-12-31</b>
Depositioner	87 167	87 167
<b>Utgående ackumulerade anskaffningsvärden</b>	<b>87 167</b>	<b>87 167</b>
<b>Utgående redovisat värde</b>	<b>87 167</b>	<b>87 167</b>


Stockholm 2023-04-29



Pär Ericson  
Ordförande



Mats Lindberg  
Styrelseledamot



David Gylling  
Styrelseledamot