

Årsredovisning för  
**Malmöhus Teknikservice AB**

556983-5902


Räkenskapsåret

**2023-01-01 - 2023-12-31**

**Fastställelseintyg**

Undertecknad styrelseledamot intygar härmed dels att denna kopia av årsredovisningen överensstämmer med originalet, dels att resultat- och balansräkningen fastställts på årsstämman 2024-05-06. Stämman beslöt också att godkänna styrelsens förslag till resultatdisposition.


Malmö 2024-05-06



Fredrik Röstlund  
Styrelseordförande

<b>Innehållsförteckning:</b>	<b>Sida</b>
Förvaltningsberättelse	1
Resultaträkning	2-3
Balansräkning	4-5
Ställda säkerheter och ansvarsförbindelser	6
Kassaflödesanalys	7
Redovisningsprinciper och bokslutskommentarer	8-9
Noter	10-11
Underskrifter	12

Fotokopians överensstämmelse  
med originalet intygas



.....

## Förvaltningsberättelse

Styrelsen för Malmöhus Teknikservice AB, 556983-5902 får härmed avge årsredovisning för 2023, bolagets 9:e räkenskapsår.

Bolagets säte är Staffanstorp.

### Verksamheten Ägarförhållanden

Privat aktiebolag.

Årsredovisningen är upprättad i svenska kronor, SEK

### Allmänt om verksamheten

Bolagets verksamhet består av teknisk konsultverksamhet inom bygg och anläggningsteknik, uthyrning och leasing av bygg- och anläggningsmaskiner samt även omfattas av glasmästeriarbeten, inramning, handel med glas, porslin och andra bosättningsvaror, handel med konst samt galleriverksamhet.

### Väsentliga händelser under och efter räkenskapsåret

Inga väsentliga händelser har inträffat under verksamhetsåret.

## Ekonomisk översikt

	2023-12-31	2022-12-31	2021-12-31	2020-12-31	2019-12-31
Vinstmarginal, %	7,3	6,6	6,8	12,7	3,3
Räntabilitet på sysselsatt kapital i %	20,7	24,1	28,1	64,6	28,2
Soliditet, %	56,1	51,6	45	44	41
Vinst per aktie, kr	220	213	201	356	76

## Dispositioner beträffande vinst eller förlust

	Belopp
Styrelsen föreslår att till förfogande stående medel:	
balanserat resultat	508 003
årets resultat	110 088
Totalt	618 091
disponeras för	
balanseras i ny räkning	618 091
Summa	618 091

Fotokopians överensstämmelse  
med originalet intygas



Vad beträffar företags resultat och ställning i övrigt, hänvisas till efterföljande resultat- och balansräkningar med tillhörande bokslutskommentarer.

2024072509550

Fotokopians överensstämmelse  
med originalet intygas:

.....

## Resultaträkning

Belopp i kr	Not	2023-01-01- 2023-12-31	2022-01-01- 2022-12-31
Nettoomsättning	1	1 885 119	2 028 782
Övriga rörelseintäkter		253 601	-
		<u>2 138 720</u>	<u>2 028 782</u>
<b>Rörelsens kostnader</b>			
Råvaror och förnödenheter		-595 282	-708 786
Övriga externa kostnader		-536 251	-586 163
Personalkostnader	2	-843 060	-561 044
Av/nedskrivningar av materiella och immateriella anläggningstillgångar	6	-27 656	-38 127
Övriga rörelsekostnader		-179	-
		<u>136 292</u>	<u>134 662</u>
<b>Rörelseresultat</b>			
		136 292	134 662
<b>Resultat från finansiella poster</b>			
Ränteintäkter och liknande resultatposter		1 874	12
Räntekostnader och liknande resultatposter		-4	-137
		<u>138 162</u>	<u>134 537</u>
<b>Resultat efter finansiella poster</b>			
		138 162	134 537
<b>Resultat före skatt</b>			
		138 162	134 537
Skatt på årets resultat	3	-28 075	-28 154
		<u>110 087</u>	<u>106 383</u>
<b>Årets resultat</b>			
		110 087	106 383

Fotokopians överensstämmelse  
med originalet intygas:

.....

## Balansräkning

<i>Belopp i kr</i>	<i>Not</i>	<i>2023-12-31</i>	<i>2022-12-31</i>
<b>TILLGÅNGAR</b>			
<b>Anläggningstillgångar</b>			
<b>Immateriella anläggningstillgångar</b>			
Goodwill	4	7 131	8 913
		<u>7 131</u>	<u>8 913</u>
<b>Materiella anläggningstillgångar</b>			
Maskiner och andra tekniska anläggningar		-92 970	-69 036
Inventarier, verktyg och installationer	5	190 374	192 314
		<u>97 404</u>	<u>123 278</u>
<b>Summa anläggningstillgångar</b>		<u>104 535</u>	<u>132 191</u>
<b>Omsättningstillgångar</b>			
<b>Varulager mm</b>			
Råvaror och förnödenheter		110 138	96 195
Färdiga varor och handelsvaror		439 174	400 402
		<u>549 312</u>	<u>496 597</u>
<b>Kortfristiga fordringar</b>			
Skattefordringar		50 690	76 382
Övriga fordringar		113 444	7 245
Förutbetalda kostnader och upplupna intäkter	7	-	-1
		<u>164 134</u>	<u>83 626</u>
<b>Kassa och bank</b>		<u>371 888</u>	<u>369 220</u>
<b>Summa omsättningstillgångar</b>		<u>1 085 334</u>	<u>949 443</u>
<b>SUMMA TILLGÅNGAR</b>		<u>1 189 869</u>	<u>1 081 634</u>

Fotokopians överensstämmelse  
med originalet intygas:



## Balansräkning

<i>Belopp i kr</i>	<i>Not</i>	<i>2023-12-31</i>	<i>2022-12-31</i>
<b>EGET KAPITAL OCH SKULDER</b>			
<b><i>Eget kapital</i></b>	<b>8</b>		
<b><i>Bundet eget kapital</i></b>			
Aktiekapital (500 aktier)		50 000	50 000
		<u>50 000</u>	<u>50 000</u>
<b><i>Fritt eget kapital</i></b>			
Balanserad vinst eller förlust		401 620	301 089
Vinst eller förlust föregående år		106 383	100 531
Årets resultat		<u>110 087</u>	<u>106 383</u>
		<u>618 090</u>	<u>508 003</u>
<b>Summa eget kapital</b>		<u>668 090</u>	<u>558 003</u>
<b><i>Kortfristiga skulder</i></b>			
Förskott från kunder		1 872	-
Skatteskulder		28 075	54 690
Övriga skulder		258 580	271 960
Upplupna kostnader och förutbetalda intäkter		<u>233 252</u>	<u>196 981</u>
		<u>521 779</u>	<u>523 631</u>
<b>SUMMA EGET KAPITAL OCH SKULDER</b>		<u>1 189 869</u>	<u>1 081 634</u>

Fotokopians överensstämmelse  
med originalet intygas:



## Ställda säkerheter och ansvarsförbindelser

### Ställda säkerheter

	2023-12-31	2022-12-31
<i>Panter och säkerheter för egna skulder</i>	_____	_____
<b>Summa</b>		

*Övriga ställda panter och säkerheter*

**Summa**

### Ansvarsförbindelser

*Ansvarsförbindelser*

**Summa**


Fotokopians överensstämmelse  
med originalet intygast

2024072509554

## Kassaflödesanalys

<i>Belopp i kr</i>	<i>2023-01-01- 2023-12-31</i>	<i>2022-01-01- 2022-12-31</i>
<b>Den löpande verksamheten</b>		
Resultat efter finansiella poster	138 162	134 537
Justeringar för poster som inte ingår i kassaflödet, m m	27 656	38 127
	<u>165 818</u>	<u>172 664</u>
Betald skatt	-28 998	-249 438
<b>Kassaflöde från den löpande verksamheten före förändringar av rörelsekapital</b>	<b>136 820</b>	<b>-76 774</b>
<i>Kassaflöde från förändringar i rörelsekapital</i>		
Ökning(-)/Minskning (+) av varulager	-52 716	-80 325
Ökning(-)/Minskning (+) av rörelsefordringar	-106 199	14 820
Ökning(+)/Minskning (-) av rörelseskulder	24 763	163 355
<b>Kassaflöde från den löpande verksamheten</b>	<b>2 668</b>	<b>21 076</b>
<b>Investeringsverksamheten</b>		
<b>Kassaflöde från investeringsverksamheten</b>		
<b>Finansieringsverksamheten</b>		
<b>Kassaflöde från finansieringsverksamheten</b>		
<b>Årets kassaflöde</b>	<b>2 668</b>	<b>21 076</b>
<b>Likvida medel vid årets början</b>	<b>369 220</b>	<b>366 014</b>
<b>Likvida medel vid årets slut</b>	<b>371 888</b>	<b>387 090</b>

Fotokopians överensstämmelse  
med originalet intygas:



## Redovisningsprinciper och bokslutskommentarer

Belopp i kr om inget annat anges

### Allmänna redovisningsprinciper

Årsredovisningen har upprättats i enlighet med Årsredovisningslagen och Bokföringsnämndens allmänna råd.

### Värderingsprinciper m m

Tillgångar, avsättningar och skulder har värderats till anskaffningsvärden om inget annat anges nedan.

### Definition av nyckeltal

#### *Vinstmarginal*

Resultat efter finansiella poster i procent av nettoomsättningen.

#### *Vinst per aktie*

Resultat efter skatt dividerat med antal aktier.

#### *Räntabilitet på sysselsatt kapital*

Rörelseresultat plus finansiella intäkter i procent av sysselsatt kapital.

#### *Soliditet*

Eget kapital och obeskattade reserver med avdrag för uppskjuten skatt (20,6%) i förhållande till balansomslutningen.

### Redovisning av (övriga) intäkter

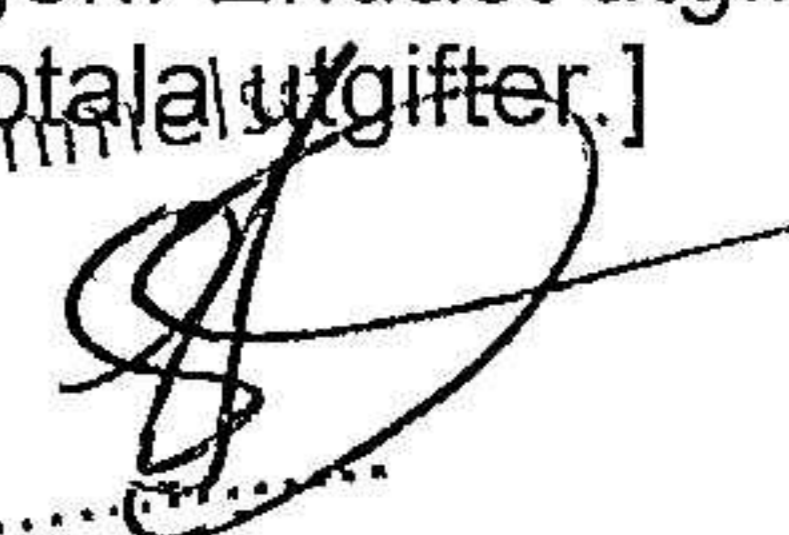
Redovisning av intäkter sker enligt Redovisningsrådet rekommendation nr 11, Intäkter. Intäktsredovisning sker i resultaträkningen när det är sannolikt att de framtida ekonomiska fördelarna kommer att tillfalla bolaget och dessa fördelar kan beräknas på ett tillförlitligt sätt. Intäkterna inkluderar endast det bruttoinflöde av ekonomiska fördelar som företaget erhåller eller kan erhålla för egen räkning. Inkomst vid varuförsäljning redovisas som intäkt då bolaget till köparen har överfört de väsentliga risker och förmåner som är förknippade med varornas ägande (och då bolaget inte behåller något engagemang i den löpande förvaltningen som vanligtvis förknippas med ägande) och bolaget utövar inte heller någon reell kontroll över de varor som sålts.

Intäkterna redovisas i det verkliga värdet av vad som erhållits eller kommer att erhållas med avdrag för lämnade rabatter. Ersättningen erhålls i likvida medel och intäkten utgörs av ersättningen. (I de fall köparen erbjuds finansiering fastställs betalningens verkliga värde genom att nuvärdet av framtida inbetalningar beräknas. Skillnaden mellan betalningarnas verkliga värde och nominella värde redovisas som ränteintäkt.)

Belopp som uppbärs för annans räkning ingår inte i bolagets intäkter. [Alt. Belopp som uppbärs för huvudmans räkning ingår inte i bolagets intäkter utan intäkterna utgörs av erhållna provisioner]. I de fall varor och tjänster byts mot varor och tjänster, som är av liknande slag och värde, anses bytet inte medföra någon intäkt. Kriterierna för intäktsredovisas tillämpas på varje transaktion för sig.

Intäktsredovisning av tjänsteuppdrag sker när det ekonomiska utfallet för utfört tjänsteuppdrag kan beräknas på ett tillförlitligt sätt och de ekonomiska fördelarna tillfaller bolaget. Successiv vinstavräkning tillämpas. Detta innebär att i de fall färdigställandegraden kan beräknas på ett tillförlitligt sätt så redovisas inkomsten som intäkt baserad på färdigställandegraden på balansdagen. Färdigställandegraden för tjänsteuppdraget har fastställts genom [alt. utfört arbete på basis av gjorda undersökningar] [alt. utförda tjänster per balkansdagen i proportion till vad som totalt ska utföras.] [alt. förhållandet mellan nedlagda utgifter på balansdagen och beräknade totala utgifter. Endast sådana utgifter som motsvarar utfört arbete inräknas i nedlagda utgifter på balansdagen. Endast utgifter som motsvarar arbete som utförts eller kommer att utföras inräknas i beräknade totala utgifter.]

Fotokopians överensstämmelse  
med originalet intygas:



Ersättningar i form av ränta/royalty/utdelning på grund av annans användning av bolagets tillgångar redovisas som intäkt när det är sannolikt att de ekonomiska fördelar som är förknippade med transaktionen tillfaller bolaget och att de kan beräknas på ett tillförlitligt sätt. Royalty periodiseras i enlighet med överenskommelsens ekonomiska innebörd. Utdelning redovisas när aktieägarnas rätt att erhålla betalning bedöms som säker.

### **Övriga immateriella anläggningstillgångar**

Övriga immateriella tillgångar som förvärvats av företaget är redovisade till anskaffningsvärde minus ackumulerade avskrivningar och nedskrivningar. Utgifter för internt genererad goodwill och varumärken redovisas i resultaträkningen som kostnad då de uppkommer.

### **Materiella anläggningstillgångar**

Materiella anläggningstillgångar redovisas som tillgång i balansräkningen när de på basis av tillgänglig information är sannolikt att den framtida ekonomiska nyttan som är förknippad med innehavet tillfaller företaget och att anskaffningsvärdet för tillgången kan beräknas på ett tillförlitligt sätt.

Tillkommande utgifter

Tillkommande utgifter läggs till anskaffningsvärdet till den del tillgångens prestanda förbättras i förhållande till den nivå som gällde då den ursprungligen anskaffades. Alla andra tillkommande utgifter redovisas som kostnad i den period de uppkommer.

### **Fordringar**

Fordringar är redovisade till anskaffningsvärde minskat med eventuell nedskrivning.

### **Checkräkning**

Checkräkning har klassificerats som en omsättningstillgång då företagets inte har någon kredit kopplat till kontot.

Fotokopians överensstämmelse  
med originalet intygas:

.....

## Not 1 Nettoomsättning per rörelsegren och geografisk marknad

### Nettoomsättning per rörelsegren

	2023-01-01- 2023-12-31	2022-01-01- 2022-12-31
Rörelsegren Försäljning glas inkl. tjänster		567 186
Rörelsegren Inramning inkl. ram		955 909
Rörelsegren Försäljning varor		271 023
Rörelsegren Försäljning ROT arbetskostnad		29 520
Rörelsegren Försäljning ROT varor		27 512
Rörelsegren Försäljning inom byggsektorn		87 535
Rörelsegren Försäljning övrig		77 526
Intäktskorrigerig		12 571
	2 138 720	
<b>Summa</b>	<b>2 138 720</b>	<b>2 028 782</b>

## Not 2 Anställda och personalkostnader

### Medelantalet anställda

	2023-01-01- 2023-12-31	2022-01-01- 2022-12-31
Män	2	2
Kvinnor	-	-
<b>Totalt</b>	<b>2</b>	<b>2</b>

### Löner, andra ersättningar och sociala kostnader

	2023-01-01- 2023-12-31	2022-01-01- 2022-12-31
Styrelse och VD	300 000	340 000
Övriga anställda	320 551	78 408
<b>Summa</b>	<b>620 551</b>	<b>418 408</b>
Sociala kostnader	182 815	125 566
Övriga personalkostnader		14 917

Bolagets utestående pensionsförpliktelser till dessa uppgår till (fg år).

## Not 3 Skatt på årets resultat

	2023-01-01- 2023-12-31	2022-01-01- 2022-12-31
Årets resultat	138 162	134 537
Ej avdragsgilla kostnader	4	2 010
Skattepliktig inkomst	138 166	136 547
<b>Skatt</b>	<b>-28 075</b>	<b>-28 154</b>

Fotokopians överensstämmelse  
med originalet intygas

#### Not 4 Goodwill

	2023-12-31	2022-12-31
Akkumulerade anskaffningsvärden:		
-Vid årets början	34 000	34 000
	34 000	34 000
Akkumulerade avskrivningar enligt plan:		
-Vid årets början	-25 087	-22 859
-Årets avskrivning enligt plan	-1 782	-2 228
	-26 869	-25 087
<b>Redovisat värde vid årets slut</b>	<b>7 131</b>	<b>8 913</b>

#### Not 5 Inventarier, maskiner, verktyg och installationer

	2023-12-31	2022-12-31
Akkumulerade anskaffningsvärden:		
-Vid årets början	327 614	309 744
-Nyanskaffningar		17 840
	327 614	327 584
Akkumulerade avskrivningar enligt plan:		
-Vid årets början	-204 336	-168 437
-Årets avskrivning enligt plan enligt anskaffningsvärden	-25 874	-35 899
	-230 210	-204 336
<b>Redovisat värde vid årets slut</b>	<b>97 404</b>	<b>123 248</b>

#### Not 6 Avskrivningar av materiella och immateriella anläggningstillgångar

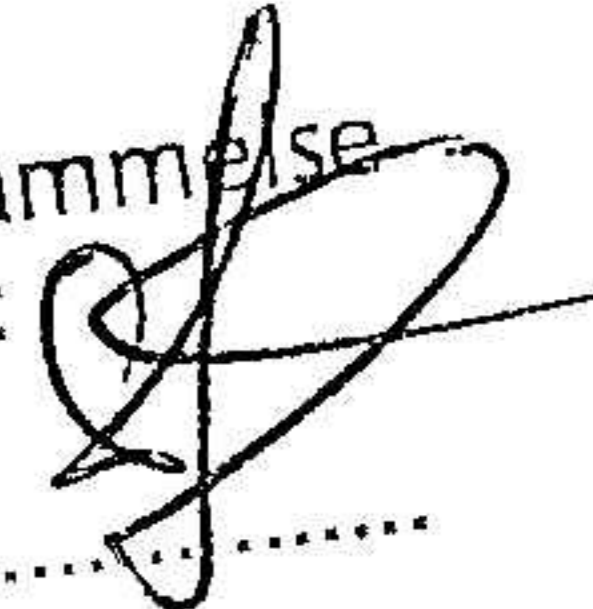
	2023-01-01- 2023-12-31	2022-01-01- 2022-12-31
Goodwill	1 782	2 228
Maskiner och andra tekniska anläggningar	6 983	9 422
Inventarier, verktyg och installationer	18 891	26 477
<b>Summa</b>	<b>27 656</b>	<b>38 127</b>

#### Not 7 Förutbetalda kostnader och upplupna intäkter

	2023-12-31	2022-12-31

#### Not 8 Eget kapital


	Aktie- kapital	Fritt eget kapital
Vid årets början	50 000	508 003
Disposition enl årsstämmobeslut		
Årets resultat		110 087
Avrundning		-
<b>Vid årets slut</b>	<b>50 000</b>	<b>618 090</b>

Fotokopians överensstämmelse  
med originalet intygas: 

## Underskrifter


Ort (Datum anges per underskrift för styrelsen)

Staffanstorp 2024-05-06




Fredrik Röstlund  
Styrelseordförande

Staffanstorp 2024-05-06



Per Röstlund  
Styrrelsesuppleant

Fotokopians överensstämmelse  
med originalet intygas:



.....

2024072509560