

Årsredovisning och koncernredovisning EKAMANT AB

Org.nr 556042-3971

Räkenskapsår 2024-01-01 - 2024-12-31

Fastställelseintyg

Undertecknad intygar att resultaträkningen och balansräkningen i årsredovisningen för moderbolaget samt koncernresultaträkningen och koncernbalansräkningen har fastställts på årsstämma den 18 juni 2025.

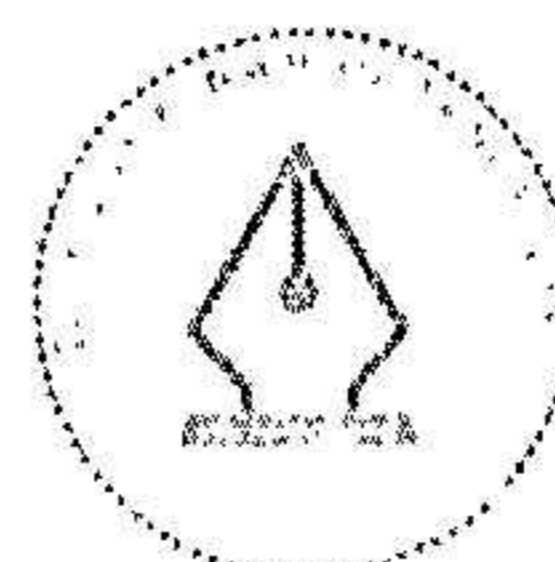
Årsstämman beslöt att godkänna styrelsens förslag till resultatdisposition.

Jag intygar också att innehållet i årsredovisningen och revisionsberättelsen stämmer överens med originalen.

Markaryd den 18 juni 2025


Mikael Rietz

Verkställande direktör



This file is sealed with a digital signature.
The seal is a guarantee for the authenticity
of the document.

Document ID
938A253E6E3741FAAD3D236E9A1FFFC6

Årsredovisning och koncernredovisning

för räkenskapsåret 2024-01-01 - 2024-12-31


Styrelsen och verkställande direktören för EKAMANT AB avger härmed följande årsredovisning och koncernredovisning.

Innehåll	Sida
Förvaltningsberättelse	2
Koncernen	
Resultaträkning	4
Balansräkning	5
Rapport över förändringar i eget kapital	7
Kassaflödesanalys	8
Moderföretaget	
Resultaträkning	9
Balansräkning	10
Rapport över förändringar i eget kapital	11
Kassaflödesanalys	12
Tilläggsupplysningar	
Redovisningsprinciper m.m.	13
Noter och bokslutskommentarer	15
Underskrifter	28

Styrelsens säte: Markaryd

Företagets redovisningsvaluta: Svenska kronor (SEK).

Alla belopp redovisas, om inte annat anges, i tusentals kronor (tkr).



Förvaltningsberättelse

Information om verksamheten

Verksamheten i koncernen omfattar utveckling, tillverkning, konfektionering och försäljning av flexibla slipmaterial med ryggmateriäl av papper, film eller väv, främst avsedda för industriell användning inom trä, bil och metall.

Av producerad volym avsåtts ca 92 % på export till ett 60-tal länder. Ekamant svarar för merparten av den svenska exporten av flexibla slipmaterial.

Ekamant AB utgör moderbolaget i Ekamantgruppen och utvecklar, marknadsför och tillverkar industriella slipband i stora rullformat, så kallade jumborullar, till samtliga marknader och dotterbolag. Även vidareförädling (konfektionering) till kundanpassade färdiga produkter för den skandinaviska, tyska och baltiska marknaden sker inom detta bolag.

Väsentliga händelser under räkenskapsåret

Efterfrågan på företagets produkter är fortsatt påverkat av nedgången i möbel- och träindustrin, men en svag ökning har noterats under året. Påverkan av förändrade valutakurser har haft en svagt negativ effekt på omsättningen och sammantaget är nettoomsättningen i nivå med föregående år.

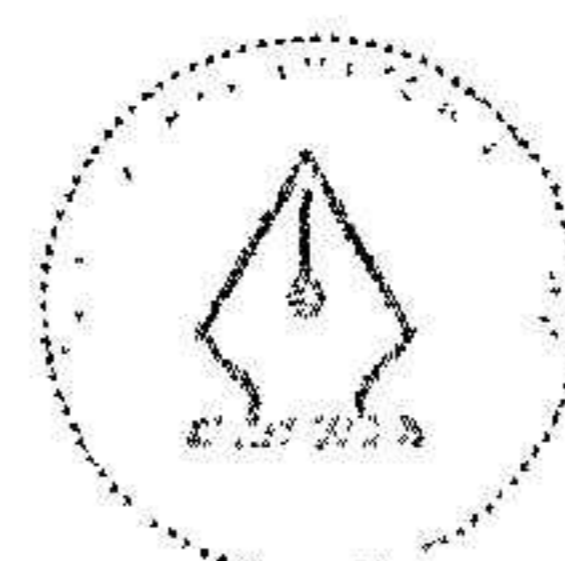
En investering i en ny belägningsmasking genomfördes och drifstattes under året vilket förväntas leda till lägre spill och ökad produktkvalitet.

En ny strategi för det kinesiska dotterbolaget togs fram i slutet av 2023, och började ge avkastning under året.

Förväntad framtida utveckling samt risker och osäkerhetsfaktorer

En försiktigt ökad efterfrågan förväntas 2025. En politisk instabilitet samt potentiella handelshinder såsom ökade tullar kan innebära en viss risk som kan komma att påverka efterfrågan. I dagsläget finns dock inga konkreta tecken på att dessa omvärldsfaktorer i närtid kommer att ha en stor påverkan på verksamheten.

ank=20250626;2025063013165



Information om icke-finansiella resultatindikationer

Ekamantkoncernen har merparten av antalet anställda i sina dotterbolag utanför Sverige. Det är koncernens chefer som är ansvariga för att alla anställda arbetar enligt Ekamants värdegrund och att vi följer lagstiftning och avtalade regler i de länder där koncernen är verksam.

Miljöpåverkan

Ekamant AB bedriver tillståndspliktig verksamhet enligt miljöbalken och gällande tillstånd är utfärdat 2005. Verksamheten bedrivs i enlighet med gällande miljötillstånd. Ekamant ABs miljöpåverkan utgörs främst av utsläpp till luft och vatten.

Ägarförhållanden

Största enskilda aktieägare, tillika majoritetsägare, i Ekamant AB är Herman Fuchs, USA, och därefter kommer Ekawind Holding AB, representerat av Andrea Manganelli, Italien.

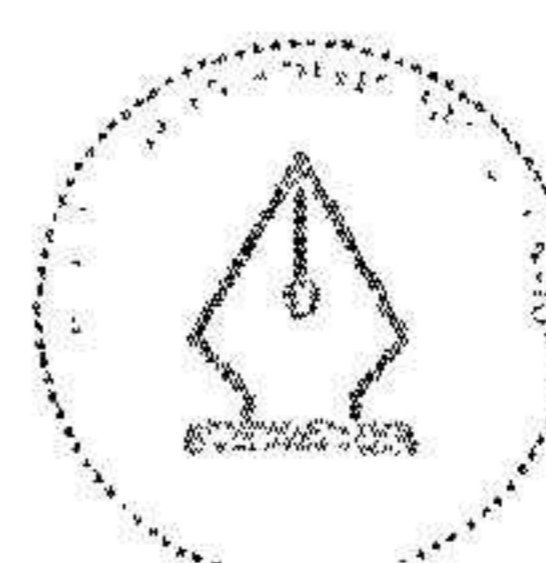
Flerårsöversikt koncernen*	2024	2023	2022	2021
Nettoomsättning (tkr)	463 455	464 392	481 549	476 393
Resultat efter finansiella poster (tkr)	12 218	13 322	-1 763	41 201
Rörelsemarginal (%)	3,0%	4,1%	0,8%	8,4%
Avkastning på eget kapital (%)	6,2%	6,9%	-0,9%	23,3%
Balansomslutning (tkr)	341 949	311 654	330 886	322 277
Soliditet (%)	58,9%	61,8%	58,0%	59,9%
Antal anställda	474	488	495	508

Flerårsöversikt Moderföretaget*	2024	2023	2022	2021
Nettoomsättning (tkr)	231 621	226 329	242 207	261 087
Resultat efter finansiella poster (tkr)	4 197	2 705	-13 824	20 953
Rörelsemarginal (%)	-0,5%	-0,7%	-6,2%	6,5%
Avkastning på eget kapital (%)	3,9%	2,6%	-12,6%	19,6%
Balansomslutning (tkr)	205 847	189 202	196 473	196 519
Soliditet (%)	53,8%	56,5%	53,1%	58,9%
Antal anställda	72	71	71	75

Förslag till disposition beträffande bolagets vinst

Styrelsen föreslår att till förfogande stående vinstmedel


Balanserat resultat	57 251 806
Årets resultat	2 408 171
	59 659 977
disponeras så att	
i ny räkning överföres	59 659 977
	59 659 977



ank=20250626;2025063013167

Koncernens resultaträkning

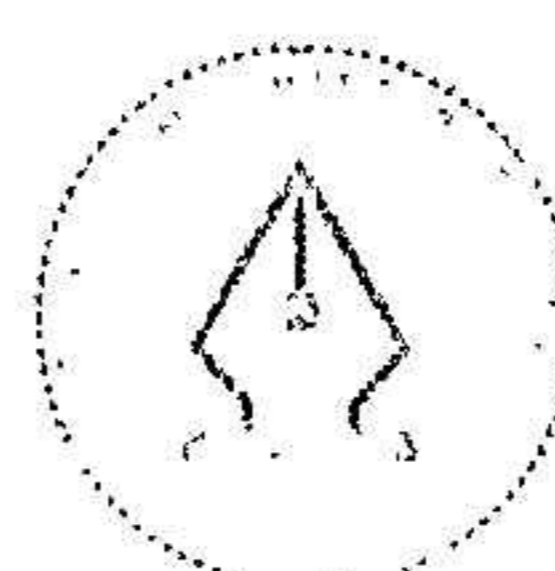
	Not	2024-01-01 -2024-12-31	2023-01-01 -2023-12-31
Nettoomsättning	1	463 455	464 392
Kostnad för sålda varor	3	-333 734	-331 761
Bruttoresultat		129 721	132 631
Försäljningskostnader		-62 041	-66 776
Administrationskostnader	2,3	-57 328	-55 946
Övriga rörelseintäkter	7	4 454	9 033
Övriga rörelsekostnader		-886	0
Rörelseresultat	4,6	13 920	18 942
<i>Resultat från finansiella poster</i>			
Resultat från andelar i intresseföretag	9	-75	-169
Övriga ränteintäkter och liknande resultatposter	11	2 256	897
Räntekostnader och liknande resultatposter	12	-3 883	-6 348
		-1 702	-5 620
Resultat efter finansiella poster		12 218	13 322
Skatt på årets resultat	13	-5 852	-6 096
Minoritetsintresse		-1 344	-1 747
Årets resultat		5 022	5 479
Hänförligt till			
Moderföretagets aktieägare		5 022	5 479
Minoritetsintresse		1 344	1 747



Koncernens balansräkning

	Not	2024-12-31	2023-12-31
TILLGÅNGAR			
Anläggningstillgångar			
<i>Immateriella anläggningstillgångar</i>			
Licenser och liknande rättigheter	15	2 226	2 919
		2 226	2 919
<i>Materiella anläggningstillgångar</i>			
Byggnader och mark	16	7 205	7 415
Maskiner och inventarier	17,18	41 696	33 460
		48 901	40 875
<i>Finansiella anläggningstillgångar</i>			
Andelar i intresseföretag	22, 23	1 259	1 334
Fordringar hos intresseföretag	24	0	420
Andra långfristiga värdepappersinnehav	25	1 117	990
Uppskjuten skattefordran	26	7 326	6 414
Andra långfristiga fordringar		631	526
		10 333	9 684
Summa anläggningstillgångar		61 460	53 478
Omsättningstillgångar			
<i>Varulager m.m.</i>			
Råvaror och förnödenheter		14 845	11 823
Färdiga varor och handelsvaror		108 696	93 426
		123 541	105 249
<i>Kortfristiga fordringar</i>			
Kundfordringar		93 217	82 732
Aktuell skattefordran		4 195	4 236
Övriga fordringar		6 048	4 949
Förutbetalda kostnader och upplupna intäkter	27	4 866	3 878
		108 326	95 795
<i>Kassa och bank</i>	28	48 622	57 132
Summa omsättningstillgångar		280 489	258 176
SUMMA TILLGÅNGAR		341 949	311 654

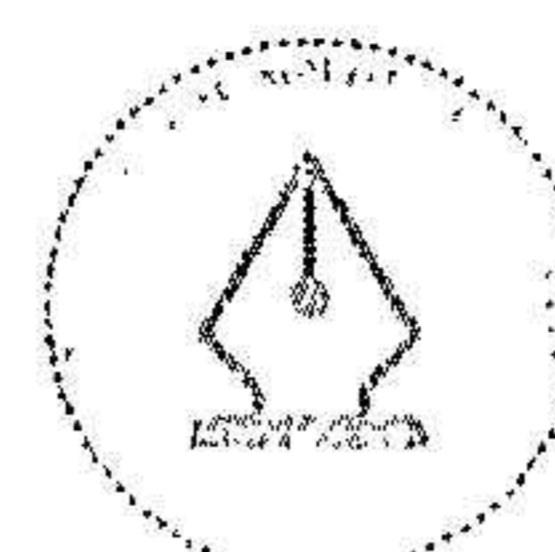
ank=20250626;2025063013168



Koncernens balansräkning


	Not	2024-12-31	2023-12-31
EGET KAPITAL OCH SKULDER			
Eget kapital			
	29		
Aktiekapital		22 778	22 778
Annat eget kapital inklusive årets resultat		162 135	154 164
Eget kapital hänförligt till moderföretagets aktieägare		184 913	176 942
Minoritetsintresse		16 446	15 774
		201 359	192 716
Avsättningar			
Avsättningar för pensioner och liknande förpliktelser	32	21 004	19 434
Uppskjuten skatteskuld	32	3 920	3 512
		24 924	22 946
Långfristiga skulder			
Skulder till kreditinstitut	33	3 838	16 392
		3 838	16 392
Kortfristiga skulder			
Checkräkningskredit	34	32 898	15 800
Skulder till kreditinstitut		16 683	8 597
Leverantörsskulder		39 659	35 202
Aktuella skatteskulder		2 482	2 836
Övriga skulder		4 645	3 591
Upplupna kostnader och förutbetalda intäkter	35	15 461	13 574
		111 828	79 600
SUMMA EGET KAPITAL OCH SKULDER		341 949	311 654

ank=20250626;2025063013169




Rapport över förändringar i koncernens egna kapital

	Aktiekapital	Annat eget kapital inkl. årets resultat	Minoritets-intresse	Totalt
Ingående balans 2023-01-01	22 778	153 123	16 088	191 989
Lämnad utdelning	0	0	-1 281	-1 281
Orealiserat aktuariellt resultat på avsättning till pensioner inkl effekt av uppskjuten skatt	0	-1 179	-208	-1 387
Omräkningsdifferenser	0	-3 258	-572	-3 830
Årets resultat	0	5 479	1 747	7 226
Utgående balans 2023-12-31	22 778	154 165	15 774	192 716
Lämnad utdelning	0	0	-1 043	-1 043
Orealiserat aktuariellt resultat på avsättning till pensioner inkl effekt av uppskjuten skatt	0	1 277	225	1 502
Omräkningsdifferenser	0	1 671	146	1 818
Årets resultat	0	5 022	1 344	6 366
Utgående balans 2024-12-31	22 778	162 135	16 446	201 359



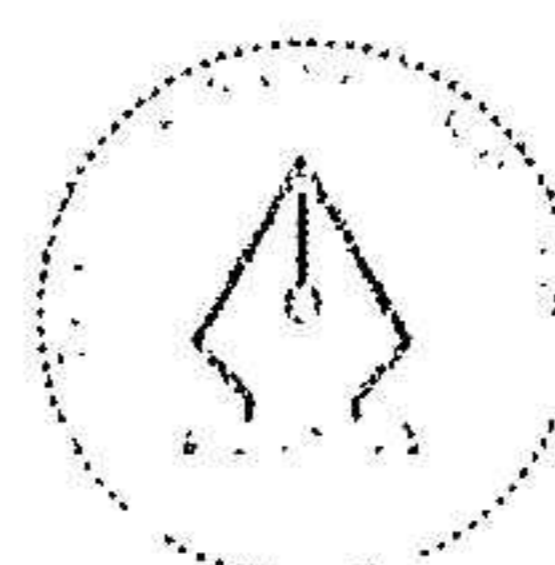
Koncernens kassaflödesanalys

	Not	2024-01-01 -2024-12-31	2023-01-01 -2023-12-31
Den löpande verksamheten			
Rörelseresultat		13 920	18 942
<i>Justering för poster som inte ingår i kassaflödet</i>			
Avskrivningar och nedskrivningar		10 104	9 697
Andel i intressebolags resultat		-75	-169
Minoritetsintressen		-1 344	-1 747
Kursvinster/-förluster		220	-3 135
		22 825	23 588
Erhållen ränta		1 368	739
Erlagd ränta		-3 215	-3 055
Betald inkomstskatt		-6 036	-8 102
Kassaflöde från den löpande verksamheten före förändringar av rörelsekapital		14 942	13 170
<i>Förändringar i rörelsekapital</i>			
Förändring av varulager		-15 951	11 646
Förändring av rörelsefordringar		-9 406	685
Förändring av rörelseskulder		4 003	-6 147
Kassaflöde från den löpande verksamheten		-6 412	19 354
<i>Investeringsverksamheten</i>			
Förvärv av materiella anläggningstillgångar		-15 959	-5 025
Förvärv av finansiella anläggningstillgångar		-263	-469
Kassaflöde från investeringsverksamheten		-16 222	-5 494
<i>Finansieringsverksamheten</i>			
Utbetald utdelning		-1 043	-1 281
Förändring av långfristig fordran/skuld		-504	-995
Årets upptagna lån		0	9 500
Förändring av finansiella skulder		12 630	-20 474
Kassaflöde från finansieringsverksamheten		11 083	-13 250
Årets kassaflöde		-11 551	611
Likvida medel vid årets början		57 132	58 460
Kursdifferens i likvida medel		3 041	-1 939
Likvida medel vid årets slut		48 622	57 132



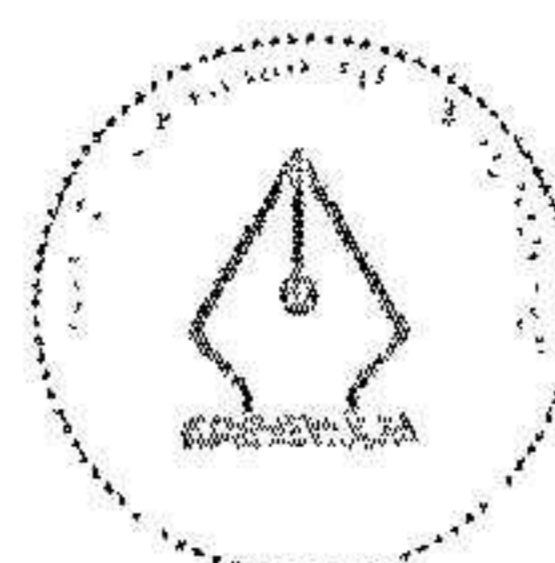
Moderföretagets resultaträkning

	Not	2024-01-01 -2024-12-31	2023-01-01 -2023-12-31
Nettoomsättning	1,5	231 621	226 329
Kostnad för sålda varor	3,5	-181 801	-182 167
Bruttoresultat		49 820	44 162
Försäljningskostnader		-31 345	-30 467
Administrationskostnader	2,3	-22 558	-21 743
Övriga rörelseintäkter	7	2 970	6 521
Rörelseresultat	4,6	-1 112	-1 527
<i>Resultat från finansiella poster</i>			
Resultat från andelar i koncernföretag	8	6 920	8 015
Resultat från övriga värdepapper och fordringar som är anläggningstillgångar	10	1 209	-318
Övriga ränteintäkter och liknande resultatposter	11	1 098	763
Räntekostnader och liknande resultatposter	12	-3 919	-4 229
		5 308	4 232
Resultat efter finansiella poster		4 197	2 705
Bokslutsdispositioner	31	-1 794	-332
Resultat före skatt		2 403	2 373
Skatt på årets resultat	13	5	25
Årets resultat		2 408	2 398



Moderföretagets balansräkning

	Not	2024-12-31	2023-12-31
TILLGÅNGAR			
Anläggningstillgångar			
<i>Immateriella anläggningstillgångar</i>			
Licenser och liknande rättigheter	15	1 822	2 430
		1 822	2 430
<i>Materiella anläggningstillgångar</i>			
Byggnader och mark	16	2 444	2 635
Maskiner och inventarier	17,18	36 177	27 909
		38 621	30 544
<i>Finansiella anläggningstillgångar</i>			
Andelar i koncernföretag	19,20	22 381	22 381
Fordringar hos koncernföretag	21	15 926	14 369
Fordringar hos intresseföretag	24	0	420
Andra långfristiga värdepappersinnehav	25	1 117	990
		39 424	38 160
Summa anläggningstillgångar		79 867	71 134
Omsättningstillgångar			
<i>Varulager m.m.</i>			
Råvaror och förnödenheter		14 684	11 642
Färdiga varor och handelsvaror		42 966	39 722
		57 650	51 363
<i>Kortfristiga fordringar</i>			
Kundfordringar		30 103	26 497
Fordringar hos koncernföretag		26 278	26 468
Fordringar hos intresseföretag		423	360
Aktuell skattefordran		3 837	3 837
Övriga fordringar		1 235	1 087
Förutbetalda kostnader och upplupna intäkter	27	2 371	1 988
		64 247	60 236
<i>Kassa och bank</i>	28	4 084	6 468
Summa omsättningstillgångar		125 981	118 068
SUMMA TILLGÅNGAR		205 847	189 202



Moderföretagets balansräkning

	Not	2024-12-31	2023-12-31
EGET KAPITAL OCH SKULDER			
Eget kapital			
<i>Bundet eget kapital</i>			
Aktiekapital	29	22 778	22 778
Reservfond		14 262	14 262
		37 040	37 040
<i>Fritt eget kapital</i>			
Balanserat resultat		57 252	54 853
Årets resultat		2 408	2 398
	30	59 659	57 252
		96 699	94 292
Obeskattade reserver	31	17 716	15 922
Avsättningar			
Avsättningar för pensioner och liknande förpliktelser	32	1 358	1 176
Uppskjuten skatteskuld	32	73	50
		1 432	1 225
Långfristiga skulder			
Skulder till kreditinstitut	33	3 838	16 392
		3 838	16 392
Kortfristiga skulder			
Checkräkningskredit	34	32 898	15 800
Skulder till kreditinstitut	33	14 966	7 976
Leverantörsskulder		23 388	24 422
Skulder till koncernföretag		969	848
Övriga skulder		3 007	1 760
Upplupna kostnader och förutbetalda intäkter	35	10 933	10 565
		86 162	61 371
SUMMA EGET KAPITAL OCH SKULDER		205 847	189 202

Rapport över förändringar i moderföretagets egna kapital

	Aktie- kapital	Reservfond	Balanserat resultat	Årets resultat	Totalt
Ingående balans 2023-01-01	22 778	14 262	57 099	-2 246	91 894
Omföring resultat föregående år	0	0	-2 246	2 246	0
Årets resultat	0	0	0	2 398	2 398
Utgående balans 2023-12-31	22 778	14 262	54 853	2 398	94 292
Omföring resultat föregående år	0	0	2 398	-2 398	0
Årets resultat	0	0	0	2 408	2 407
Utgående balans 2024-12-31	22 778	14 262	57 251	2 408	96 699



Moderföretagets kassaflödesanalys

	2024-01-01 -2024-12-31	2023-01-01 -2023-12-31
Den löpande verksamheten		
Rörelseresultat	-1 112	-1 527
Justeringar för poster som inte ingår i kassaflödet		
Avskrivningar och nedskrivningar	6 649	6 187
Kursdifferenser	-96	-1 576
Förändringar i avsättningar	206	155
Resultat från övriga värdepapper och fordringar som är anläggningstillgångar	160	0
	5 807	3 239
Erhållen ränta	1 132	795
Erhållen utdelning	6 920	8 015
Erlagd ränta	-2 800	-2 978
Betald inkomstskatt	0	-3 742
Kassaflöde från den löpande verksamheten före förändringar av rörelsekapital	11 060	5 329
<i>Förändringar i rörelsekapital</i>		
Förändring av varulager	-6 287	10 075
Förändring av rörelsefordringar	-4 011	2 199
Förändring av rörelseskulder	703	-6 080
Kassaflöde från den löpande verksamheten	1 465	11 523
<i>Investeringsverksamheten</i>		
Förvärv av immateriella anläggningstillgångar	-82	-2 093
Förvärv av materiella anläggningstillgångar	-15 689	-5 444
Förändring av finansiella anläggningstillgångar	-1 264	1 313
Försäljning av materiella anläggningstillgångar	1 653	188
Kassaflöde från investeringsverksamheten	-15 382	-6 036
<i>Finansieringsverksamheten</i>		
Amortering av skuld	-5 565	-6 077
Årets upptagna lån	0	9 500
Nettoförändring av finansiella skulder	17 098	-7 499
Kassaflöde från finansieringsverksamheten	11 533	-4 076
Årets kassaflöde	-2 384	1 410
Likvida medel vid årets början	6 468	5 058
Likvida medel vid årets slut	4 084	6 468



Tilläggsupplysningar

Redovisningsprinciper m.m.

Allmänna redovisningsprinciper

Årsredovisningen har upprättats enligt årsredovisningslagen (1995:1554) och BFNAR 2012:1 Årsredovisning och koncernredovisning (K3-reglerna).

Redovisningsprinciperna är oförändrade jämfört med föregående år

Bedömningar och uppskattningar

Följande av styrelsens bedömningar har en betydande effekt på redovisade belopp i årsredovisningen och koncernredovisningen:

Inkurans i varulager har skett genom individuell bedömning efter artiklarnas beskaffenhet och ålder.

Pensionsavsättningen i det indonesiska dotterbolaget bygger på en aktuariell beräkning.

Koncernredovisning

Koncernredovisningen är upprättad enligt förvärvsmetoden. Koncernredovisningen omfattar moderföretaget samt dess dotterföretag. Med dotterföretag avses de företag i vilka moderföretaget, direkt eller indirekt, har ett bestämmande inflytande.

Intresseföretag ingår i koncernredovisningen enligt kapitalandelsmetoden. Som intresseföretag räknas de företag i vilka moderföretaget har ett betydande men inte bestämmande inflytande.

I koncernredovisningen faller koncernföretagens bokslutsdispositioner bort och ingår i det redovisade resultatet efter avdrag för uppskjuten skatt. Detta innebär att koncernföretagens obeskattade reserver i koncernens balansräkning fördelas mellan uppskjuten skatteskuld och eget kapital.

Minoritetens andel av årets resultat redovisas direkt i anslutning till Årets resultat. Eget kapital som hänför sig till minoriteten återfinns på en separat rad i koncernens egna kapital.

Intäktsredovisning

Inkomsten redovisas till verkligt värde av vad företaget fått eller kommer att få. Det innebär att företaget redovisar inkomsten till nominellt värde (fakturabelopp) om företaget får ersättning i likvida medel direkt vid leveransen. Avdrag görs för lämnade rabatter.

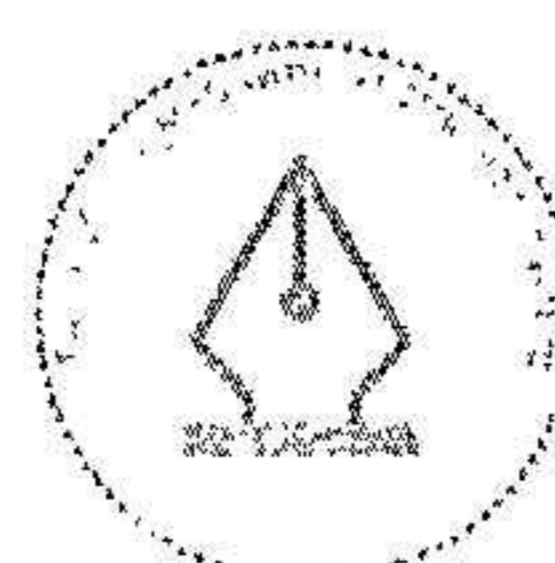
Vid försäljning av varor redovisas normalt inkomsten som intäkt när de väsentliga förmåner och risker som är förknippade med ägandet av varan har överförts från företaget till köparen.

Finansiella instrument

Finansiella instrument värderas utifrån anskaffningsvärdet. Se även not 38 Upplysningar om finansiella instrument.

Redovisning av leasingavtal

Tillgångar som leasas genom ett finansiellt leasingavtal redovisas som en materiell anläggningstillgång samtidigt som framtida leasingavgifter redovisas som skuld. Vid det första redovisningstillfället redovisas tillgången och skulden till nuvärdet av framtida minimileaseavgifter och eventuellt restvärde. Vid beräkningen av nuvärdet av minimileaseavgifterna används avtalets implicita ränta. Operationella leasingavtal redovisas som en kostnad linjärt över leasingperioden.



Ersättning till anställda efter avslutad anställning

I koncernen förekommer såväl avgiftsbestämda som förmånsbestämda pensionsplaner. I moderbolaget omfattas anställda endast av avgiftsbestämda pensionsplaner. Som avgiftsbestämda planer klassificeras planer där fastställda avgifter betalas och det inte finns förpliktelser att betala något ytterligare, utöver dessa avgifter. Koncernen och moderbolagets resultat belastas för kostnader i takt med att de anställdas pensionsberättigande tjänster utförts. Vid förmånsbestämda planer står företaget i allt väsentligt riskerna för att ersättningarna kommer att kosta mer än förväntat och att avkastningen på relaterade tillgångar kommer att avvika från förväntningarna. Förmånsbestämda pensionsplaner redovisas i enlighet med redovisningspraxis i respektive land, se vidare not 32 Avsättningar.

Eventualförpliktelser

En eventualförpliktelse är:

- En möjlig förpliktelse som till följd av inträffade händelser och vars förekomst endast kommer att bekräftas av en eller flera osäkra framtida händelser, som inte helt ligger inom företagets kontroll, inträffar eller uteblir, eller
- En befintlig förpliktelse till följd av inträffade händelser, men som inte redovisas som skuld eller avsättning eftersom det inte är sannolikt att ett utflöde av resurser kommer att krävas för att reglera förpliktelsen eller förpliktelsens storlek inte kan beräknas med tillräcklig tillförlitlighet.

Eventualförpliktelser är en sammanfattande beteckning för sådana garantier, ekonomiska åtaganden och eventuella förpliktelser som inte tas upp i balansräkningen.

Anläggningstillgångar

Materiella och immateriella anläggningstillgångar redovisas till anskaffningsvärde minskat med ackumulerade avskrivningar och eventuella nedskrivningar.

Materiella anläggningstillgångar har delats upp på betydande komponenter när komponenterna har väsentligt olika nyttjandeperioder. Avskrivningsbart belopp utgörs av anskaffningsvärdet minskat med ett beräknat restvärde om detta är väsentligt. Avskrivning sker linjärt över den förväntade nyttjandeperioden.

Följande avskrivningstider tillämpas:

Immateriella anläggningstillgångar

Licenser och liknande rättigheter	5 år
Goodwill	5 år

Materiella anläggningstillgångar

Byggnader	10 - 40 år
Maskiner och andra tekniska anläggningar	8 - 20 år
Inventarier, verktyg och installationer	3 - 10 år

Varulager


Varulagret har värderats till det lägsta av dess anskaffningsvärde och dess nettoförsäljningsvärde på balansdagen. Med nettoförsäljningsvärdet avses varornas beräknade försäljningspris, minskat med försäljningskostnader. Den valda värderingsmetoden innebär att eventuell inkurans i varulagret har beaktats.

Omräkning av poster i utländsk valuta

Fordringar och skulder i utländsk valuta har värderats till balansdagens kurs. Kursvinster och kursförluster på rörelsefordringar och rörelseskulder redovisas i rörelseresultatet medan kursvinster och kursförluster på finansiella fordringar och skulder redovisas som finansiella poster.

Fordringar, skulder och avsättningar

Om inget annat anges ovan värderas kortfristiga fordringar till det lägsta av dess anskaffningsvärde och det belopp varmed de beräknas bli reglerade. Långfristiga fordringar och långfristiga skulder värderas efter det första värderingstillfället till upplupet anskaffningsvärde. Övriga skulder och avsättningar värderas till de belopp varmed de beräknas bli reglerade. Övriga tillgångar redovisas till anskaffningsvärde om inget annat anges ovan.



Noter

Not 1 Nettoomsättningens fördelning

Nettoomsättningen fördelar sig på geografiska marknader enligt följande:

	Koncernen		Moderföretaget	
	2024	2023	2024	2023
Europa	171 572	176 770	136 768	141 427
Nord- och Sydamerika	38 738	35 884	35 503	31 118
Asien	247 588	245 980	53 793	48 026
Övriga marknader	5 557	5 758	5 557	5 758
	463 455	464 392	231 621	226 329

Not 2 Arvode till revisorer

	Koncernen		Moderföretaget	
	2024	2023	2024	2023
<i>Ernst & Young</i>				
Revisionsuppdraget	755	759	480	498
Övriga tjänster	388	461	351	425
	1 143	1 220	831	923
<i>Övriga revisorer</i>				
Revisionsuppdraget	229	149	0	0
Övriga tjänster	652	711	0	0
	881	860	0	0
	2 024	2 080	831	923

Not 3 Operationella leasingavtal

	Koncernen		Moderföretaget	
	2024	2023	2024	2023
Kostnadsförda leasingavgifter avseende operationella leasingavtal	4 307	3 903	2 215	1 099
Framtida minimileaseavgifter avseende ej uppsägningsbara operationella leasingavtal:				
Ska betalas inom 1 år	3 863	3 699	1 705	1 447
Ska betalas mellan 1-5 år	2 439	1 962	1 359	842
Ska betalas senare än 5 år	0	0	0	0

De väsentliga leasingavtal som moderföretaget och koncernen har tecknat är främst relaterade till hyreskontrakt där koncernens verksamhet bedrivs i Sverige, Tyskland, Kina och Indonesien. Kontrakten löper under en längre tidsperiod.




Not 4 Anställda och personalkostnader

<i>Medelantalet anställda</i>	2024		2023	
	Antal anställda	Varav män	Antal anställda	Varav män
<i>Moderföretaget</i>				
Sverige	72	83%	71	81%
	72	83%	71	81%
<i>Dotterföretag</i>				
Tyskland	7	62%	8	56%
Polen	26	85%	29	86%
Estland	3	67%	3	67%
Indonesien	335	87%	343	86%
Kina	31	45%	34	47%
	402	83%	417	82%
Koncernen totalt	474	83%	488	82%

<i>Löner och andra ersättningar</i>	2024		2023	
	Löner och andra ersättningar	Sociala kostnader (varav pensionskostnader)	Löner och andra ersättningar	Sociala kostnader (varav pensionskostnader)
Ekamant AB	37 186	19 056 (5699)	36 213	17 205 (5514)
Ekamant Deutschland GmbH	6 058	1 171 (0)	6 081	1 175 (0)
PT Ekamant Indonesia	25 588	0 (0)	25 685	0 (0)
Ekamant Polska Sp.z.o.o.	6 699	1 657 (215)	6 380	1 578 (205)
Ekamant Abrasives Shenzhen	5 075	1 262 (1262)	5 456	1 500 (1500)
Ekamant Eesti Oü	572	252 (0)	367	149 (0)
Koncernen totalt	81 178	23 398 (7176)	80 182	21 607 (7219)

Av Moderföretagets pensionskostnader avser 874 tkr (f.å. 829 tkr) gruppen styrelse och VD.
Av Koncernens pensionskostnader avser 1172 tkr (f.å. 1063 tkr) gruppen styrelse och VD.



Löner och andra ersättningar fördelat mellan styrelseledamöter och VD resp. övriga anställda.

	2024		2023	
	Styrelse och VD (varav tantiem o.d.)	Övriga anställda	Styrelse och VD (varav tantiem o.d.)	Övriga anställda
Ekamant AB	3 561 (0)	33 625	3 276 (0)	32 937
Ekamant Deutschland GmbH	1 862	4 195	1 870	4 212
PT Ekamant Indonesia	2 944	22 644	2 591	23 094
Ekamant Polska Sp.z.o.o.	1 033	5 666	984	5 396
Ekamant Abrasives Shenzhen	1 283	3 792	1 485	3 972
Ekamant Eesti Oü	0	572	0	367
Koncernen totalt	10 683	70 494	10 205	69 978

Några avtal om avgångsvederlag finns ej.

Könsfördelning bland ledande befattningshavare

	Koncernen		Moderföretaget	
	2024-12-31	2023-12-31	2024-12-31	2023-12-31
Andel kvinnor i styrelsen	20%	18%	29%	25%
Andel män i styrelsen	80%	82%	71%	75%
Andel kvinnor bland övriga ledande befattningshavare	12%	17%	0%	14%
Andel män bland övriga ledande befattningshavare	88%	83%	100%	86%

Uppgifterna avser förhållandet på balansdagen.



Not 5 Inköp och försäljning mellan koncernföretag

Andel av årets totala inköp som skett från andra företag inom koncernen

Andel av årets totala försäljning som skett till andra företag inom koncernen

Moderföretaget	
2024	2023
1%	2%
41%	39%

Not 6 Av- och nedskrivningarnas fördelning per funktion

	Koncernen		Moderföretaget	
	2024	2023	2024	2023
Kostnad sålda varor	6 018	5 956	5 200	5 092
Försäljningskostnader	2 036	1 966	109	0
Administrationskostnader	1 648	1 775	1 340	1 404
	9 702	9 697	6 649	6 496

Not 7 Övriga rörelseintäkter


	Koncernen		Moderföretaget	
	2024	2023	2024	2023
Valutakursvinster	1 857	0	1 857	0
Vinst vid avyttring av leasingkontrakt	900	379	620	128
Erhållet elstöd	0	2 454	0	2 454
Övrigt	1 697	6 200	493	3 939
	4 454	9 033	2 970	6 521

Not 8 Resultat från andelar i koncernföretag

	Moderföretaget	
	2024	2023
Erhållna utdelningar	6 920	8 015
	6 920	8 015

Not 9 Resultat från andelar i intresseföretag

	Koncernen		Moderföretaget	
	2024	2023	2024	2023
Årets resultatandel i Ekamant South Africa Prop Ltd	-75	-169	0	0
	-75	-169	0	0



Not 10 Resultat från övriga värdepapper och fordringar som är anläggningstillgångar

	Koncernen		Moderföretaget	
	2024	2023	2024	2023
Ränteintäkter	0	0	34	32
Kursdifferenser	0	0	1 014	-351
Utdelningar	0	0	160	0
	0	0	1 209	-318

Not 11 Övriga ränteintäkter och liknande resultatposter

	Koncernen		Moderföretaget	
	2024	2023	2024	2023
Ränteintäkter från koncernföretag	0	0	743	736
Övriga ränteintäkter	860	739	355	27
Kursdifferenser	888	158	0	0
Övriga finansiella intäkter	508	0	0	0
	2 256	897	1 098	763

Not 12 Räntekostnader och liknande resultatposter

	Koncernen		Moderföretaget	
	2024	2023	2024	2023
Övriga räntekostnader	2 989	3 018	2 799	2 974
Kursdifferenser	668	3 293	1 119	1 251
Övriga finansiella kostnader	226	37	1	4
	3 883	6 348	3 919	4 229

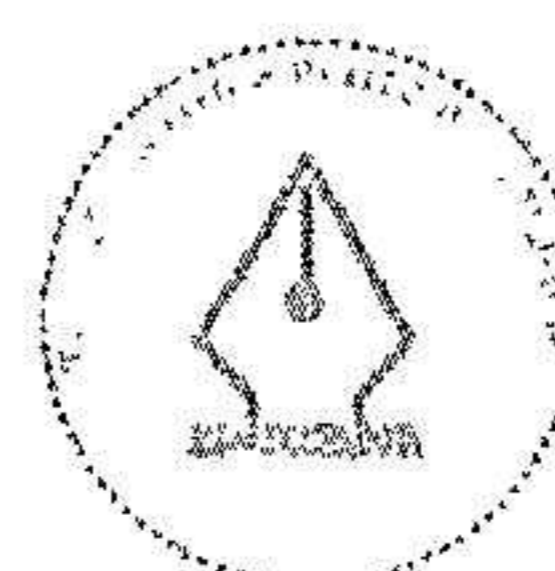
Not 13 Skatt på årets resultat

	Koncernen		Moderföretaget	
	2024	2023	2024	2023
Aktuell skatt	5 981	6 058	0	0
Förändring av uppskjuten skatt avseende temporära skillnader	-129	38	-5	-25
Summa redovisad skatt	5 852	6 096	-5	-25
Genomsnittlig effektiv skattesats	47,9%	45,8%	-	-
Avstämning av effektiv skattesats				
Redovisat resultat före skatt	12 218	13 322	2 403	2 373
Skatt på redovisat resultat enligt gällande skattesats 20,6 % (20,6 %):	2 517	2 744	495	489
Skatteeffekt av:				
Övriga ej avdragsgilla kostnader	4 541	3 251	1 434	1 358
Utnyttjat underskottsavdrag	-1 546	169	-508	-195
Ej skattepliktiga intäkter	-1 455	-1 680	-1 426	-1 651
Förändring av uppskjuten skattefordran och skatteskuld	-129	38	0	-25
Skatteeffekt av ej aktiverade underskott	0	0	0	0
Effekt av utländska skattesatser	1 924	1 574	0	0
Redovisad skatt	5 852	6 096	-5	-25
Effektiv skattesats	47,9%	45,8%	-	-

Upplysningar om uppskjuten skattefordran och skatteskuld

Förändringen av uppskjuten skatteskuld avser huvudsakligen förändring av pensionsreserv i Indonesien, se not 31 och 32.

Förändringen avser även den uppskjutna skattedelen vid eliminering av obeskattade reserver.



Not 14 Goodwill

	Koncernen		Moderföretaget	
	2024-12-31	2023-12-31	2024-12-31	2023-12-31
Ingående anskaffningsvärden	3 605	3 684	956	956
Omräkningsdifferenser/Justeringar	110	-79	0	0
Utgående ackumulerade anskaffningsvärden	3 715	3 605	956	956
Ingående avskrivningar	-3 605	-3 684	-956	-956
Omräkningsdifferenser/Justeringar	-110	79	0	0
Utgående ackumulerade avskrivningar	-3 715	-3 605	-956	-956
Utgående redovisat värde	0	0	0	0

Not 15 Licenser och liknande rättigheter

	Koncernen		Moderföretaget	
	2024-12-31	2023-12-31	2024-12-31	2023-12-31
Ingående anskaffningsvärden	3 553	1 444	2 683	590
Årets anskaffningar	82	2 125	82	2 093
Omräkningsdifferenser/Justeringar	-569	-16	-412	0
Utgående ackumulerade anskaffningsvärden	3 066	3 553	2 353	2 683
Ingående avskrivningar	-634	-420	-254	-52
Omräkningsdifferenser/Justeringar	176	11	0	0
Årets avskrivningar	-382	-225	-277	-202
Utgående ackumulerade avskrivningar	-840	-634	-531	-254
Utgående redovisat värde	2 226	2 919	1 822	2 430



Not 16 Byggnader och mark

	Koncernen		Moderföretaget	
	2024-12-31	2023-12-31	2024-12-31	2023-12-31
Ingående anskaffningsvärden	26 418	25 745	16 066	16 066
Årets anskaffningar	0	13	0	0
Omräkningsdifferenser/Justeringar	543	660		
Utgående ackumulerade anskaffningsvärden	26 961	26 418	16 066	16 066
Ingående avskrivningar	-19 443	-18 465	-13 871	-13 484
Omräkningsdifferenser/Justeringar	-298	-336		
Årets avskrivningar	-455	-642	-191	-387
Utgående ackumulerade avskrivningar	-20 196	-19 443	-14 062	-13 871
Ingående uppskrivningar	440	440	440	440
Utgående ackumulerade uppskrivningar	440	440	440	440
Utgående redovisat värde	7 205	7 415	2 444	2 635

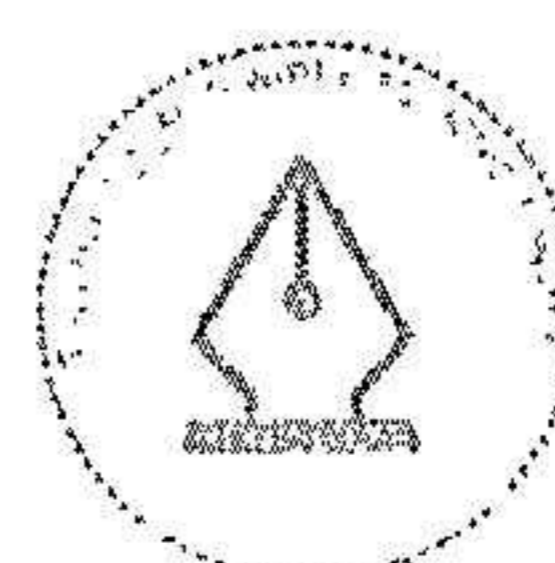
Not 17 Maskiner och inventarier

	Koncernen		Moderföretaget	
	2024-12-31	2023-12-31	2024-12-31	2023-12-31
Ingående anskaffningsvärden	120 515	123 440	85 928	80 672
Årets anskaffningar	19 623	6 872	15 689	5 444
Omräkningsdifferenser/Justeringar	2 978	-2 859	413	0
Försäljningar/utrangeringar	-7 654	-6 938	-2 895	-188
Utgående ackumulerade anskaffningsvärden	135 462	120 515	99 135	85 928
Ingående avskrivningar	-87 055	-83 926	-58 019	-52 421
Försäljningar/utrangeringar	5 467	2 953	1 242	0
Omräkningsdifferenser/Justeringar	-2 529	2 477	0	0
Årets avskrivningar	-9 649	-8 559	-6 181	-5 598
Utgående ackumulerade avskrivningar	-93 766	-87 055	-62 958	-58 019
Utgående redovisat värde	41 696	33 460	36 177	27 909

Not 18 Finansiella leasingavtal

Moderföretaget och koncernen har ingått finansiella leasingavtal i produktionsutrustning och fordon. Tillgångar från finansiella leasingavtal ingår i balansräkningen enligt nedan:

	Koncernen		Moderföretaget	
	2024-12-31	2023-12-31	2024-12-31	2023-12-31
Maskiner och inventarier	6 951	5 563	3 388	2 366



Not 19 Andelar i koncernföretag

	Moderföretaget	
	2024-12-31	2023-12-31
Ingående anskaffningsvärden	23 501	23 501
Utgående ackumulerade anskaffningsvärden	23 501	23 501
Ingående nedskrivningar	-1 120	-1 120
Utgående ackumulerade nedskrivningar	-1 120	-1 120
Utgående redovisat värde	22 381	22 381

Not 20 Specifikation av andelar i koncernföretag

Namn	Kapital- andel	Rösträtts- andel	Bokfört värde
Ekamant Deutschland GmbH	100%	100%	0
158577 Canada Inc	100%	100%	5
PT Ekamant Indonesia	85%	85%	5 062
Ekamant Polska Sp.z.o.o.	100%	100%	16 767
Ekamant Asia Pte Ltd			
med dotterbolaget Ekamant Abrasives Shenzhen, Kina	100%	100%	0
Ekamant Eesti OÜ	100%	100%	180
Ekamant Brasil Consultoria Ltda	100%	100%	367
			22 381

	Org.nr.	Säte
Ekamant Deutschland GmbH	HRB 1167	Lichtenau
158577 Canada Inc		
PT Ekamant Indonesia	122	Jakarta
Ekamant Polska Sp.z.o.o.	6848	Poznan
Ekamant Asia Pte Ltd	199707161E	Singapore
Ekamant Eesti OÜ	10465622	Rapla
Ekamant Brasil Consultoria Ltda	27.321.377/0001-07	Santa Catarina

Not 21 Fordringar hos koncernföretag

	Moderföretaget	
	2024-12-31	2023-12-31
Ingående anskaffningsvärden	22 585	17 594
Tillkommande fordringar	585	5 548
Omräkningsdifferenser/Justeringar	1 060	-557
Amorteringar, avgående fordringar	-368	0
Omklassificeringar	-6 118	0
Utgående ackumulerade anskaffningsvärden	17 744	22 585
Ingående nedskrivningar	-8 216	-2 018
Omräkningsdifferenser/Justeringar	-37	-43
Återförda nedskrivningar	6 435	0
Årets nedskrivningar	0	-6 155
Utgående ackumulerade nedskrivningar	-1 818	-8 216
Utgående redovisat värde	15 926	14 369



Not 22 Andelar i intresseföretag

	Koncernen		Moderföretaget	
	2024-12-31	2023-12-31	2024-12-31	2023-12-31
Ingående anskaffningsvärden	1 334	1 503	0	0
Årets resultatandel	-75	-169	0	0
Utgående ackumulerade anskaffningsvärden	1 259	1 334	0	0
Utgående redovisat värde	1 259	1 334	0	0

Not 23 Specifikation av andelar i intresseföretag

Namn	Antal andelar	andel	Bokfört värde		Resultatandel Koncern
			andel	moderföretag	
Ekamant South Africa Proprietary Limited	1 000	30%	30%	42 SEK	1 259
				42 SEK	1 259

Ekamant South Africa Proprietary Limited
Org.nr. 2008/009444/07 Säte Kapstaden

Not 24 Fordringar hos intresseföretag

	Koncernen		Moderföretaget	
	2024-12-31	2023-12-31	2024-12-31	2023-12-31
Ingående anskaffningsvärden	420	652	420	652
Omräkningsdifferenser/Justeringar	72	-42	72	-42
Amorteringar, avgående fordringar	-492	-190	-492	-190
Utgående ackumulerade anskaffningsvärden	0	420	0	420
Utgående redovisat värde	0	420	0	420


Not 25 Andra långfristiga värdepappersinnehav

	Koncernen		Moderföretaget	
	2024-12-31	2023-12-31	2024-12-31	2023-12-31
Ingående anskaffningsvärden	990	863	990	863
Årets anskaffningar	127	127	127	127
Utgående ackumulerade anskaffningsvärden	1 117	990	1 117	990
Utgående redovisat värde	1 117	990	1 117	990

Not 26 Uppskjuten skattefordran

	Koncernen		Moderföretaget	
	2024-12-31	2023-12-31	2024-12-31	2023-12-31
Ingående saldo	6 414	6 518	0	0
Tillkommande skattefordringar	912	0	0	0
Återförda skattefordringar	0	-104	0	0
Utgående redovisat värde	7 326	6 414	0	0

Se även not 13 Skatt på årets resultat.



Not 27 Förutbetalda kostnader och upplupna intäkter

	Koncernen		Moderföretaget	
	2024-12-31	2023-12-31	2024-12-31	2023-12-31
Upplupna intäkter	231	323	231	323
Förutbetalda leasing- och hyreskostnader	1 948	1 195	905	0
Förutbetalda försäkringspremier	246	976	0	731
Övriga förutbetalda kostnader	2 441	1 384	1 235	934
	4 866	3 878	2 371	1 988

Not 28 Kassa och bank

	Koncernen		Moderföretaget	
	2024-12-31	2023-12-31	2024-12-31	2023-12-31
Kassamedel	284	271	0	0
Disponibla tillgodohavanden	48 338	56 861	4 084	6 468
	48 622	57 132	4 084	6 468

Not 29 Antal aktier och kvotvärde

	Moderföretaget	
	2024-12-31	2023-12-31
Antal aktier	22 777 778	22 777 778
Kvotvärde	1	1

Not 30 Disposition av vinst

Förslag till disposition av företagets vinst eller förlust

Styrelsen föreslår att fritt eget kapital, kronor 59 659 977, disponeras enligt följande:


Balanseras i ny räkning

Summa 59 659 977

Not 31 Obeskattade reserver

	Moderföretaget	
	2024-12-31	2023-12-31
Akkumulerade överavskrivningar	17 716	15 922
	17 716	15 922

Av obeskattade reserver utgör 3 650 tkr (3 280 tkr) uppskjuten skatt. Den uppskjutna skatten redovisas ej i moderföretagets balansräkning, men däremot i koncernens.



Not 32 Avsättningar

	Koncernen		Moderföretaget	
	2024-12-31	2023-12-31	2024-12-31	2023-12-31
<i>Avsättningar för pensioner och liknande förpliktelser</i>				
Belopp vid årets ingång	19 434	18 652	1 176	996
Årets avsättningar	1 570	782	182	180
	21 004	19 434	1 358	1 176

Pensionsförpliktelsen i PT Ekamant Indonesia redovisas till samma belopp i koncernen som i dotterbolaget. Avsättningen i PT Ekamant Indonesia följer indonesisk redovisningsstandard PSAK 24 (revised). I PT Ekamant Indonesia sker engångsutbetalning av pension baserat på individens slutlön och tjänstetid. Utbetalningen sker vid pension, dödsfall eller uppsägning av tjänst. Per 2024-12-31 omfattas 313 anställda av pensionsplanen.

	Koncernen		Moderföretaget	
	2024-12-31	2023-12-31	2024-12-31	2023-12-31
<i>Uppskjuten skatteskuld</i>				
Belopp vid årets ingång	3 512	4 611	50	74
Årets avsättningar	408	0	23	0
Under året återförda belopp	0	-1 099	0	-24
	3 920	3 512	73	50

Not 33 Långfristiga skulder

	Koncernen		Moderföretaget	
	2024-12-31	2023-12-31	2024-12-31	2023-12-31
Förfaller mellan 1 och 5 år efter balansdagen				
Skulder till kreditinstitut	881	9 536	881	9 536
Skulder till kreditinstitut avs aktiverade finansiella leasingavtal	2 137	1 066	2 137	1 066
	3 018	10 602	3 018	10 602
Förfaller senare än 5 år efter balansdagen				
Skulder till kreditinstitut	820	5 790	820	5 790
	820	5 790	820	5 790
Summa långfristiga skulder	3 838	16 392	3 838	16 392

Not 34 Checkräkningskredit

	Koncernen		Moderföretaget	
	2024-12-31	2023-12-31	2024-12-31	2023-12-31
Beviljad kredit	58 791	58 293	53 392	53 158
Utnyttjad kredit	32 898	15 800	32 898	15 800



Not 35 Upplupna kostnader och förutbetalda intäkter

	Koncernen		Moderföretaget	
	2024-12-31	2023-12-31	2024-12-31	2023-12-31
Upplupna löner	4 204	2 494	1 285	775
Upplupna semesterlöner	5 022	4 265	4 438	3 937
Upplupna sociala avgifter	2 636	2 856	2 636	2 502
Upplupna räntekostnader	4	93	4	93
Övriga upplupna kostnader	3 595	3 866	2 570	3 257
	15 461	13 574	10 933	10 565

Not 36 Ställda säkerheter

	Koncernen		Moderföretaget	
	2024-12-31	2023-12-31	2024-12-31	2023-12-31
Säkerheter ställda för egna skulder till kreditinstitut:				
Företagsinteckningar	92 000	92 000	92 000	92 000
Fastighetsinteckningar	31 059	30 753	25 000	25 000
Andra tillgångar	4 039	3 836	0	0
	127 098	126 589	117 000	117 000
Summa ställda säkerheter	127 098	126 589	117 000	117 000

ank=20250626;2025063013189



This file is sealed with a digital signature.
The seal is a guarantee for the authenticity
of the document.

Document ID
938A253F6E3741FAAD3D236E9A1EFFC6

Not 37 Finansiell riskhantering och finansiella instrument

Derivatinstrument avser verkligt värde på terminskontrakt med löptider på mellan en och tjugofyra månader. Verkligt värde på derivatinstrumenten baseras på noterade marknadspriser på balansdagen och värdeförändringar redovisas omedelbart i resultaträkningen.

Per 2024-12-31 uppgick marknadsvärdet av de utestående terminskontrakten till följande:

675 000 EUR motsvarande 7 683 505 kr, vilket innebär en förlust mot balansdagskurs på 69 883 kr.
1 525 000 USD motsvarande 15 755 507 kr, vilket innebär en förlust mot balansdagskurs på 1 016 748 kr.
Totalt 23 439 012 kr, vilket innebär en förlust mot balansdagskurs på 1 086 631 kr.

Per 2023-12-31 uppgick marknadsvärdet av de utestående terminskontrakten till följande:

700 000 EUR motsvarande 7 955 238 kr, vilket innebär en vinst mot balansdagskurs på 188 038 kr.
2 475 000 USD motsvarande 25 617 662 kr, vilket innebär en vinst mot balansdagskurs på 764 702 kr.
Totalt 33 572 900 kr, vilket innebär en vinst mot balansdagskurs på 952 740 kr.

Not 38 Väsentliga händelser efter räkenskapsårets slut

Efter balansdagen har det inte inträffat några väsentliga händelser som påverkar koncernens resultat och ställning per 2024-12-31.

Not 39 Nyckeltalsdefinitioner

Rörelsemarginal

Rörelseresultat i procent av nettoomsättningen

Justerat eget kapital

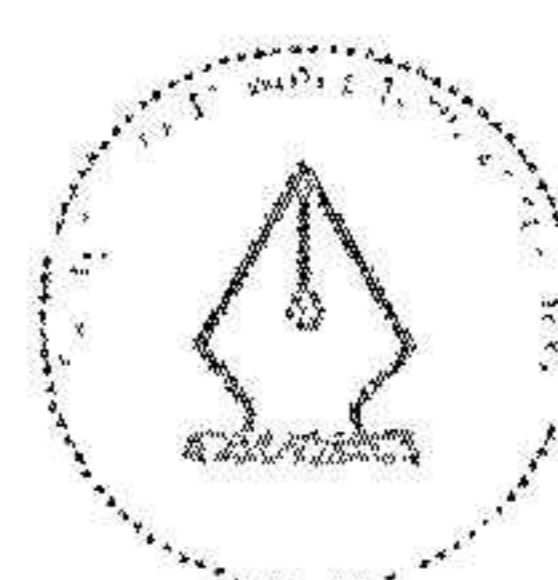
Eget kapital med tillägg för obeskattade reserver som reducerats med uppskjuten skatt.

Avkastning på eget kapital

Resultat efter finansiella poster i procent av genomsnittligt justerat eget kapital

Soliditet

Justerat eget kapital i procent av balansomslutning



Markaryd, den dag som framgår av vår elektroniska signatur

Jonas Svantesson
Styrelseordförande

Mikael Rietz
Verkställande direktör

Herman Fuchs

Bruce Fuchs

Marco Di Lorenzo

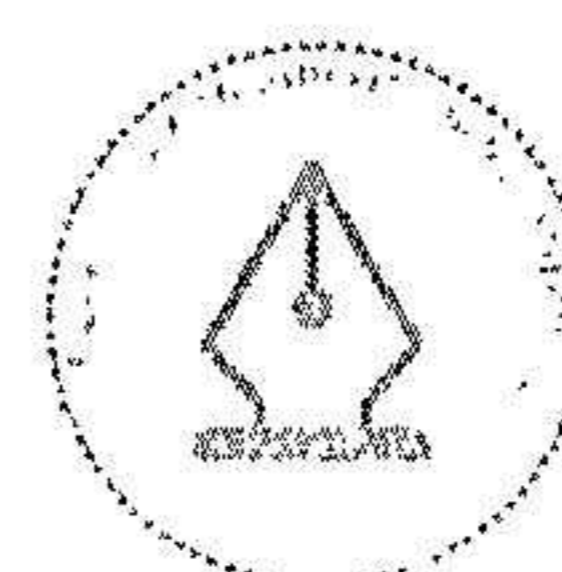
Phyllis Crystal

Klaus Kristensen
Arbetsstagarrepresentant

Vår revisionsberättelse har lämnats den dag som framgår av vår elektroniska signatur

ERNST & YOUNG AB

Karoline Tedevall
Auktoriserad revisor




List of Signatures

Page 1/1



Ekamant AB Årsredovisning 2024.pdf

Name	Method	Signed at
Marco Di Lorenzo	One-Time-Password	2025-06-17 21:57 GMT+02
Phyllis Crystal	One-Time-Password	2025-06-17 21:08 GMT+02
KLAUS KRISTENSEN	BANKID	2025-06-17 20:35 GMT+02
Herman Fuchs	One-Time-Password	2025-06-17 20:01 GMT+02
Bruce Fuchs	One-Time-Password	2025-06-17 19:45 GMT+02
Anna Elsa Karoline Tedevall	BANKID	2025-06-18 09:48 GMT+02
Mikael Lars Göran Rietz	BANKID	2025-06-18 09:36 GMT+02
Jonas Sven Wilhelm Svantesson	BANKID	2025-06-17 22:35 GMT+02



This file is sealed with a digital signature. The seal is a guarantee for the authenticity of the document.

External reference: 938A253E6E3741FAAD3D236E9A1EFFC6

ank=20250626;2025063013192

Revisionsberättelse

Till bolagsstämman i Ekamant AB, org.nr 556042-3971

Rapport om årsredovisningen och koncernredovisningen

Uttalanden

Vi har utfört en revision av årsredovisningen och koncernredovisningen för Ekamant AB för räkenskapsåret 2024.

Enligt vår uppfattning har årsredovisningen och koncernredovisningen upprättats i enlighet med årsredovisningslagen och ger en i alla väsentliga avseenden rättvisande bild av moderbolagets och koncernens finansiella ställning per den 31 december 2024 och av dessas finansiella resultat och kassaflöden för året enligt årsredovisningslagen. Förvaltningsberättelsen är förenlig med årsredovisningens och koncernredovisningens övriga delar.

Vi tillstyrker därför att bolagsstämman fastställer resultaträkningen och balansräkningen för moderbolaget och koncernen.

Grund för uttalanden

Vi har utfört revisionen enligt International Standards on Auditing (ISA) och god revisionssed i Sverige. Vårt ansvar enligt dessa standarder beskrivs närmare i avsnittet *Revisorns ansvar*. Vi är oberoende i förhållande till moderbolaget och koncernen enligt god revisionssed i Sverige och har i övrigt fullgjort vårt yrkesetiska ansvar enligt dessa krav.

Vi anser att de revisionsbevis vi har inhämtat är tillräckliga och ändamålsenliga som grund för våra uttalanden.

Styrelsens och verkställande direktörens ansvar

Det är styrelsen och verkställande direktören som har ansvaret för att årsredovisningen och koncernredovisningen upprättas och att de ger en rättvisande bild enligt årsredovisningslagen. Styrelsen och verkställande direktören ansvarar även för den interna kontroll som de bedömer är nödvändig för att upprätta en årsredovisning och koncernredovisning som inte innehåller några väsentliga felaktigheter, vare sig dessa beror på oegentligheter eller på fel.

Vid upprättandet av årsredovisningen och koncernredovisningen ansvarar styrelsen och verkställande direktören för bedömningen av bolagets och koncernens förmåga att fortsätta verksamheten. De upplyser, när så är tillämpligt, om förhållanden som kan påverka förmågan att fortsätta verksamheten och att använda antagandet om fortsatt drift. Antagandet om fortsatt drift tillämpas dock inte om styrelsen och verkställande direktören avser att likvidera bolaget, upphöra med verksamheten eller inte har något realistiskt alternativ till att göra något av detta.

Revisorns ansvar

Våra mål är att uppnå en rimlig grad av säkerhet om att årsredovisningen och koncernredovisningen som helhet inte innehåller några väsentliga felaktigheter, vare sig dessa beror på oegentligheter eller på fel, och att lämna en revisionsberättelse som innehåller våra uttalanden. Rimlig säkerhet är en hög grad av säkerhet, men är ingen garanti för att en revision som utförs enligt ISA och god revisionssed i Sverige alltid kommer att upptäcka en väsentlig felaktighet om en sådan finns. Felaktigheter kan uppstå på grund av oegentligheter eller fel och anses vara väsentliga om de enskilt eller tillsammans rimligen kan förväntas påverka de ekonomiska beslut som användare fattar med grund i årsredovisningen och koncernredovisningen.

Som del av en revision enligt ISA använder vi professionellt omdöme och har en professionellt skeptisk inställning under hela revisionen. Dessutom:

- identifierar och bedömer vi riskerna för väsentliga felaktigheter i årsredovisningen och koncernredovisningen, vare sig dessa beror på oegentligheter eller på fel, utformar och utför granskningsåtgärder bland annat utifrån dessa risker och inhämtar revisionsbevis som är tillräckliga och ändamålsenliga för att utgöra en grund för våra uttalanden. Risker för att inte upptäcka en väsentlig felaktighet till följd av oegentligheter är högre än för en väsentlig felaktighet som beror på fel, eftersom oegentligheter kan innefatta agerande i maskopi, förfalskning, avsiktliga utelämnanden, felaktig information eller åsidosättande av intern kontroll.
- skaffar vi oss en förståelse av den del av bolagets interna kontroll som har betydelse för vår revision för att utforma granskningsåtgärder som är lämpliga med hänsyn till omständigheterna, men inte för att uttala oss om effektiviteten i den interna kontrollen.
- utvärderar vi lämpligheten i de redovisningsprinciper som används och rimligheten i styrelsens och verkställande direktörens uppskattningar i redovisningen och tillhörande upplysningar.
- drar vi en slutsats om lämpligheten i att styrelsen och verkställande direktören använder antagandet om fortsatt drift vid upprättandet av årsredovisningen och koncernredovisningen. Vi drar också en slutsats, med grund i de inhämtade revisionsbevisen, om det finns någon väsentlig osäkerhetsfaktor som avser sådana händelser eller förhållanden som kan leda till betydande tvivel om bolagets och koncernens förmåga att fortsätta verksamheten. Om vi drar slutsatsen att det finns en väsentlig osäkerhetsfaktor, måste vi i revisionsberättelsen fästa uppmärksamheten på upplysningarna i årsredovisningen och koncernredovisningen om den väsentliga osäkerhetsfaktorn eller, om sådana upplysningar är otillräckliga, modifiera uttalandet om årsredovisningen och koncernredovisningen. Våra slutsatser baseras på de revisionsbevis som inhämtas fram till datumet för revisionsberättelsen. Dock kan framtida händelser eller förhållanden göra att ett bolag och en koncern inte längre kan fortsätta verksamheten.
- utvärderar vi den övergripande presentationen, strukturen och innehållet i årsredovisningen och koncernredovisningen, däribland upplysningarna, och om årsredovisningen och koncernredovisningen återger de underliggande transaktionerna och händelserna på ett sätt som ger en rättvisande bild.
- inhämtar vi tillräckliga och ändamålsenliga revisionsbevis avseende den finansiella informationen för enheterna eller affärsaktiviteterna inom koncernen för att göra ett uttalande avseende koncernredovisningen. Vi ansvarar för styrning, övervakning och utförande av koncernrevisionen. Vi är ensamt ansvariga för våra uttalanden.

Vi måste informera styrelsen om bland annat revisionens planerade omfattning och inriktning samt tidpunkten för den. Vi måste också informera om betydelsefulla iakttagelser under revisionen, däribland de eventuella betydande brister i den interna kontrollen som vi identifierat.



ank=20250626;2025063013194

Rapport om andra krav enligt lagar och andra författningar

Uttalanden

Utöver vår revision av årsredovisningen och koncernredovisningen har vi även utfört en revision av styrelsens och verkställande direktörens förvaltning för Ekamant AB för räkenskapsåret 2024 samt av förslaget till dispositioner beträffande bolagets vinst eller förlust.

Vi tillstyrker att bolagsstämman disponerar vinsten enligt förslaget i förvaltningsberättelsen och beviljar styrelsens ledamöter och verkställande direktören ansvarsfrihet för räkenskapsåret.

Grund för uttalanden

Vi har utfört revisionen enligt god revisionssed i Sverige. Vårt ansvar enligt denna beskrivs närmare i avsnittet *Revisorns ansvar*. Vi är oberoende i förhållande till moderbolaget och koncernen enligt god revisorssed i Sverige och har i övrigt fullgjort vårt yrkesetiska ansvar enligt dessa krav.

Vi anser att de revisionsbevis vi har inhämtat är tillräckliga och ändamålsenliga som grund för våra uttalanden.

Styrelsens och verkställande direktörens ansvar

Det är styrelsen som har ansvaret för förslaget till dispositioner beträffande bolagets vinst eller förlust. Vid förslag till utdelning innefattar detta bland annat en bedömning av om utdelningen är försvarlig med hänsyn till de krav som bolagets och koncernens verksamhetsart, omfattning och risker ställer på storleken av moderbolagets och koncernens egna kapital, konsolideringsbehov, likviditet och ställning i övrigt.

Styrelsen ansvarar för bolagets organisation och förvaltningen av bolagets angelägenheter. Detta innefattar bland annat att förlöpande bedöma bolagets och koncernens ekonomiska situation och att tillse att bolagets organisation är utformad så att bokföringen, medelsförvaltningen och bolagets ekonomiska angelägenheter i övrigt kontrolleras på ett betryggande sätt. Den verkställande direktören ska sköta den löpande förvaltningen enligt styrelsens riktlinjer och anvisningar och bland annat vidta de åtgärder som är nödvändiga för att bolagets bokföring ska fullgöras i överensstämmelse med lag och för att medelsförvaltningen ska skötas på ett betryggande sätt.

Revisorns ansvar

Vårt mål beträffande revisionen av förvaltningen, och därmed vårt uttalande om ansvarsfrihet, är att inhämta revisionsbevis för att med en rimlig grad av säkerhet kunna bedöma om någon styrelseledamot eller verkställande direktören i något väsentligt avseende:

- företagit någon åtgärd eller gjort sig skyldig till någon försummelse som kan föranleda ersättningsskyldighet mot bolaget, eller
- på något annat sätt handlat i strid med aktiebolagslagen, årsredovisningslagen eller bolagsordningen.

Vårt mål beträffande revisionen av förslaget till dispositioner av bolagets vinst eller förlust, och därmed vårt uttalande om detta, är att med rimlig grad av säkerhet bedöma om förslaget är förenligt med aktiebolagslagen.

Rimlig säkerhet är en hög grad av säkerhet, men ingen garanti för att en revision som utförs enligt god revisionssed i Sverige alltid kommer att upptäcka åtgärder eller försummelser som kan föranleda ersättningsskyldighet mot bolaget, eller att ett förslag till dispositioner av bolagets vinst eller förlust inte är förenligt med aktiebolagslagen.

Som en del av en revision enligt god revisionssed i Sverige använder vi professionellt omdöme och har en professionellt skeptisk inställning under hela revisionen. Granskningen av förvaltningen och förslaget till dispositioner av bolagets vinst eller förlust grundar sig främst på revisionen av räkenskaperna. Vilka tillkommande granskningsåtgärder som utförs baseras på vår professionella bedömning med utgångspunkt i risk och väsentlighet. Det innebär att vi fokuserar granskningen på sådana åtgärder, områden och förhållanden som är väsentliga för verksamheten och där avsteg och överträdelser skulle ha särskild betydelse för bolagets situation. Vi går igenom och prövar fattade beslut, beslutsunderlag, vidtagna åtgärder och andra förhållanden som är relevanta för vårt uttalande om ansvarsfrihet. Som underlag för vårt uttalande om styrelsens förslag till dispositioner beträffande bolagets vinst eller förlust har vi granskat om förslaget är förenligt med aktiebolagslagen.

Helsingborg den dag som framgår av vår elektroniska underskrift

Ernst & Young AB

Karoline Tedevall
Auktoriserad revisor

PENNEO

Signaturerna i detta dokument är juridiskt bindande. Dokumentet är signerat genom Penneo™ för säker digital signering. Tecknarnas identitet har lagrats, och visas nedan.

"Med min signatur bekräftar jag innehållet och alla datum i detta dokumentet."


Anna Elsa Karoline Tedevall

Auktoriserad revisor

Serienummer: d60e7258118638[...]d8d6ea98b8b46

IP: 147.161.xxx.xxx

2025-06-18 07:50:48 UTC



ank=20250626;2025063013195

Detta dokument är undertecknat digitalt via [Penneo.com](https://penneo.com). De signerade uppgifternas integritet är validerad med hjälp av ett beräknat hashvärde för originaldokumentet. Alla kryptografiska bevis är inbäddade i denna PDF, vilket säkerställer både autenticitet och möjlighet till framtida validering.

Detta dokument är försett med ett kvalificerat elektroniskt sigill. För mer information om Penneos kvalificerade betrodda tjänster, se <https://eutl.penneo.com>.

Så här verifierar du dokumentets äkthet:

När du öppnar dokumentet i Adobe Reader kan du se att det är certifierat av **Penneo A/S**. Detta bekräftar att dokumentets innehåll förblir oförändrat sedan tidpunkten för undertecknandet. Bevis för de enskilda undertecknarnas digitala signaturer bifogas dokumentet.

De kryptografiska bevisen kan kontrolleras med hjälp av Penneos validator, <https://penneo.com/validator>, eller andra valideringsverktyg för digitala signaturer.