

Svenskt Schackstöd AB, org nr 556830-1682, med säte i Stockholm
Årsredovisning för räkenskapsåret 2024

Styrelsen och verkställande direktören för Svenskt Schackstöd AB avger härmed följande årsredovisning.

Innehåll	Sida
Förvaltningsberättelse	1
Förslag till vinstdisposition	2
Resultaträkning	2
Balansräkning	3
Kassaflödesanalys	4
Noter	4-6

2025032004751

FÖRVALTNINGSBERÄTTELSE

Ägarförhållanden

Bolaget ägs till 100% av Schackklubben Rockaden, org nr 802005-6225, med säte i Stockholm.

Information om verksamheten

Svenskt Schackstöd AB verksamhet består av försäljning av schackmaterial, kurs- och konsultverksamhet, arrangemang av schackturneringar och därmed förenlig verksamhet.

Väsentliga händelser under året

Försäljningen till klubbmedlemmar och externa privatkunder har fortsatt öka. Varuinköpen har återgått till tidigare nivåer.

Resultat och ställning

Svenskt Schackstöd AB:s resultat och ställning för det fjortonde räkenskapsåret framgår av sammanställningen nedan.

Översikt		2024	2023	2022	2021
Nettoomsättning	SEK	82,769.00	96,218.80	85,994.00	21,454.00
Resultat efter finansiella poster	SEK	27,050.18	28,196.55	16,230.10	-5,527.64
Balansomslutning	SEK	249,139.68	236,225.55	205,991.80	173,340.47
Soliditet		84%	81%	84%	93%
Medeltal anställda		0	0	0	0

Framtida utveckling, risker och osäkerhetsfaktorer

Bolagets försäljning kan förväntas fortsätta ligga på samma nivå som de två senaste åren.

FÖRSLAG TILL VINSTDISPOSITION

Soliditeten är betryggande. Bolaget kan vid behov erhålla stöd från ägaren.
Likviditeten i bolaget bedöms likaledes kunna upprätthållas på en betryggande nivå.

Till årsstämman förfogande står:

	SEK
Balanserade vinstmedel:	140,257.25
Årets resultat:	18,439.18
Summa	158,696.43

Styrelsen föreslår att beloppet disponeras på följande sätt:

	SEK
I ny räkning överförs	158,696.43
Summa	158,696.43

Bolagets resultat och ställning i övrigt framgår av följande resultaträkning, balansräkning, kassaflödesanalys och noter.

RESULTATRÄKNING

SEK	Not	2024	2023	2022	2021
Varuförsäljning		82,769.00	96,218.80	85,994.00	21,454.00
Varuinköp		-101,586.14	-70,367.33	-64,857.76	-5,000.00
Förändring av varulager		54,239.86	8,816.87	7,598.99	-7,781.92
Bruttoresultat		35,422.72	34,668.34	28,735.23	8,672.08
Försäljningskostnader		0.00	0.00	0.00	0.00
Administrationskostnader		0.00	0.00	0.00	0.00
Övriga rörelseintäkter		0.00	0.00	0.00	0.00
Lokalhyror		-5,970.00	-5,796.00	-5,627.00	-5,463.00
Övriga rörelsekostnader		-3,680.40	-316.80	-5,581.60	-7,426.52
Rörelseresultat	2,3,8	25,772.32	28,555.54	17,526.63	-4,217.44
<i>Resultat från finansiella poster</i>					
Ränteintäkter och liknande resultatposter	4	2,590.81	953.86	6.87	0.00
Räntekostnader och liknande resultatposter	4	-1,312.95	-1,312.85	-1,303.40	-1,310.20
Resultat efter finansiella poster		27,050.18	28,196.55	16,230.10	-5,527.64
Avsättning till periodiseringsfond		-6,763.00	-7,049.00	-4,058.00	0.00
Schablonintäkt på periodiseringsfond		173.00	201.00	54.00	73.00
Återföring från periodiseringsfond		2,978.00	1,440.00	2,926.00	5,455.00
Årets resultat före skatt		23,438.18	22,788.55	15,152.10	0.36
Till beskattning		23,430.00	22,780.00	15,150.00	0.00
Skatt	5	-4,826.00	-4,692.00	-3,120.00	0.00
Årets resultat efter skatt		18,439.18	17,895.55	11,978.10	-72.64

BALANSRÄKNING

SEK	Not	2024	2023	2022	2021
TILLGÅNGAR					
Omsättningstillgångar					
Kundfordringar		0.00	3,000.00	0.00	0.00
Fordringar hos ägaren		0.00	0.00	0.00	0.00
Momsfordran		0.00	0.00	0.00	0.00
Övriga fordringar		4,158.00	4,158.00	4,158.00	4,158.00
Förutbetalda kostnader och upplupna intäkter		2,625.00	7,042.00	5,501.00	9,176.00
Kortfristiga fordringar	6	6,783.00	14,200.00	9,659.00	13,334.00
Kassa och bank		129,655.22	163,563.95	146,688.07	117,960.73
Varulager		112,701.46	58,461.60	49,644.73	42,045.74
Summa omsättningstillgångar		249,139.68	236,225.55	205,991.80	173,340.47
SUMMA TILLGÅNGAR		249,139.68	236,225.55	205,991.80	173,340.47
EGET KAPITAL OCH SKULDER					
Eget kapital	7				
<i>Bundet eget kapital</i>					
Aktiekapital (10 aktier à SEK 5000)		50,000.00	50,000.00	50,000.00	50,000.00
Reservfond		0.00	0.00	0.00	0.00
<i>Summa bundet eget kapital</i>		<u>50,000.00</u>	<u>50,000.00</u>	<u>50,000.00</u>	<u>50,000.00</u>
<i>Fritt eget kapital</i>					
Balanserade vinstmedel		140,257.25	122,361.70	110,383.60	110,456.24
Årets resultat		18,439.18	17,895.55	11,978.10	-72.64
<i>Summa fritt eget kapital</i>		<u>158,696.43</u>	<u>140,257.25</u>	<u>122,361.70</u>	<u>110,383.60</u>
Summa eget kapital		208,696.43	190,257.25	172,361.70	160,383.60
Obeskattade reserver och avsättningar					
Avsättningar till periodiseringsfond		57,414.00	50,651.00	43,602.00	39,544.00
Återföringar från periodiseringsfond		-37,613.00	-34,635.00	-33,195.00	-30,269.00
Övriga avsättningar		0.00	0.00	0.00	0.00
Summa obeskattade reserver och avsättningar		19,801.00	16,016.00	10,407.00	9,275.00
Skulder					
Övriga långfristiga skulder		0.00	0.00	0.00	0.00
Summa långfristiga skulder		0.00	0.00	0.00	0.00
Leverantörsskulder		0.00	0.00	0.00	0.00
Skulder till ägaren		0.00	0.00	0.00	0.00
Aktuell skatteskuld		4,982.00	4,692.00	3,120.00	0.00
Momsskuld		15,660.25	19,464.30	20,103.10	3,681.87
Övriga skulder		0.00	5,796.00	0.00	0.00
Upplupna kostnader och förutbetalda intäkter		0.00	0.00	0.00	0.00
Summa kortfristiga skulder		20,642.25	29,952.30	23,223.10	3,681.87
SUMMA EGET KAPITAL OCH SKULDER		249,139.68	236,225.55	205,991.80	173,340.47
Ställda säkerheter		Inga	Inga	Inga	Inga
Ansvarsförbindelser		Inga	Inga	Inga	Inga

2025032004753

KASSAFLÖDESANALYS

SEK	2024	2023	2022	2021
Årets resultat	18,439.18	17,895.55	11,978.10	-72.64
Justering för:				
Avsättning till periodiseringsfond	6,763.00	7,049.00	4,058.00	0.00
Aterföringar från periodiseringsfond	-2,978.00	-1,440.00	-2,926.00	-5,455.00
Finansiella poster	0.00	0.00	0.00	0.00
Skatter	4,826.00	4,692.00	3,120.00	0.00
Övriga justeringar	0.00	0.00	0.00	0.00
Kassaflöde före förändring av rörelsekapital	27,050.18	28,196.55	16,230.10	-5,527.64
Ökning(-) / Minskning(+) av varulager	-54,239.86	-8,816.87	-7,598.99	7,781.92
Ökning(-) / Minskning(+) av rörelsefordringar	7,417.00	-4,541.00	3,675.00	-2,619.00
Ökning(+)/ Minskning(-) av rörelseskulder	-14,136.05	2,037.20	16,421.23	-8,511.13
Förändring av rörelsekapital	-60,958.91	-11,320.67	12,497.24	-3,348.21
Kassaflöde från löpande verksamhet	-33,908.73	16,875.88	28,727.34	-8,875.85
Nettoförändringar av kortfristiga räntebärande fordringar	0.00	0.00	0.00	0.00
Kassaflöde från investeringsverksamheten	0.00	0.00	0.00	0.00
Kassaflöde före finansieringsverksamheten	-33,908.73	16,875.88	28,727.34	-8,875.85
Utbetalda/erhållna bidrag från ägaren	0.00	0.00	0.00	0.00
Kassaflöde från finansieringsverksamheten	0.00	0.00	0.00	0.00
Årets kassaflöde	-33,908.73	16,875.88	28,727.34	-8,875.85
Likvida medel vid årets början	163,563.95	146,688.07	117,960.73	126,836.58
Årets kassaflöde	-33,908.73	16,875.88	28,727.34	-8,875.85
Likvida medel vid årets slut	129,655.22	163,563.95	146,688.07	117,960.73

NOTER

Not 1 Redovisningsprinciper

Årsredovisningen har upprättats enligt årsredovisningslagen och bokföringsnämndens allmänna råd. Om inte annat framgår, är redovisnings- och värderingsprinciper oförändrade i jämförelse med tidigare år.

Beloppen i noterna nedan redovisas i SEK.

Fordringarna är upptagna till belopp varmed de beräknas inflyta. Skulderna är upptagna till nominellt värde. Fordringar och skulder till ägaren redovisas brutto.

Värdering av fordringar och skulder i utländsk valuta har skett till balansdagens kurs.

Intäkter har upptagits till verkligt värde av vad som erhållits eller kommer att erhållas. Intäkter från försäljning av varor och tjänster redovisas när överenskommelse med kund föreligger, tjänsten har utförts eller leverans har skett, priset har fastställts och inkassering av fordran är skäligen säkerställd.

Not 2 Inköp från och försäljning till ägaren

Av årets totala rörelseintäkter utgör 5% (0%) försäljning till ägaren. Av rörelsens totala kostnader utgör 0% (0%) inköp från ägaren.

Not 3 Övriga rörelseintäkter och rörelsekostnader

Övriga rörelseintäkter och rörelsekostnader fördelar sig på följande sätt.

SEK	2024	2023	2022	2021
Övriga rörelseintäkter				
Återvunnen tidigare avskriven kundfordran	0.00	0.00	0.00	0.00
Kursvinster	0.00	0.00	0.00	0.00
Övrigt	0.00	0.00	0.00	0.00
Summa övriga rörelseintäkter	0.00	0.00	0.00	0.00
Övriga rörelsekostnader				
Avskriven kundfordran	0.00	0.00	0.00	0.00
Kursförluster	0.00	0.00	0.00	0.00
Övrigt	0.00	0.00	0.00	0.00
Summa övriga rörelsekostnader	0.00	0.00	0.00	0.00
Resultateffekt, netto	0.00	0.00	0.00	0.00

Not 4 Övriga ränteintäkter/kostnader och liknande resultatposter

SEK	2024	2023	2022	2021
Ränteintäkter från banker	2,471.51	828.76	0.00	0.00
Ränteintäkter från koncernföretag	0.00	0.00	0.00	0.00
Ränteintäkter från övriga	119.30	125.10	6.87	0.00
Summa ränteintäkter	2,590.81	953.86	6.87	0.00
Bankavgifter	1,312.95	1,312.85	1,303.40	1,310.20
Räntekostnader från koncernföretag	0.00	0.00	0.00	0.00
Räntekostnader från övriga	0.00	0.00	0.00	0.00
Summa räntekostnader	1,312.95	1,312.85	1,303.40	1,310.20

Not 5 Skatter

Skattekostnad

2024 års resultat före skatt uppgick till 23,430.00

Den redovisade skattekostnaden fördelade sig på följande sätt.

SEK	2024	2023	2022	2021
Aktuell skatt för året	-4,826.00	-4,692.00	-3,120.00	0.00
Summa skatt redovisad i resultaträkningen	-4,826.00	-4,692.00	-3,120.00	0.00

Not 6 Kortfristiga fordringar

SEK	31-Dec 2024	31-Dec 2023	31-Dec 2022	31-Dec 2021
Övriga fordringar	4,158.00	4,158.00	4,158.00	4,158.00
Förutbetalda kostnader, betalad preliminärskatt	2,625.00	10,042.00	5,501.00	9,176.00
Summa förutbetalda kostnader och upplupna intäkter	6,783.00	14,200.00	9,659.00	13,334.00

Not 7 Förändring av eget kapital

SEK	Aktiekapital	Reservfond	Fritt eget kapital	Årets resultat	Totalt
IB	50,000.00	0.00	122,361.70	17,895.55	190,257.25
Vinstdisposition	0.00	0.00	17,895.55	-17,895.55	0.00
Årets resultat	0.00	0.00	0.00	18,439.18	18,439.18
UB	50,000.00	0.00	140,257.25	18,439.18	208,696.43

2025032004755

Not 8 Personal och revisorer

SEK	2024	2023	2022	2021
Löner och andra ersättningar	0.00	0.00	0.00	0.00
Sociala kostnader	0.00	0.00	0.00	0.00
Pensionskostnader	0.00	0.00	0.00	0.00
Summa	0.00	0.00	0.00	0.00

Bolaget har inga anställda.
 Styrelseledamöter och VD är inte anställda i Svenskt Schackstöd AB.
 Ingen ersättning har betalats ut till anställda, VD eller styrelseledamöter.
 Bolaget har ingen revisor.


Stockholm den 26 februari 2025



Lennart Örnmarker
 Styrelseordförande, VD




Jonas Sandbom
 Styrelseledamot



Jimmy Bast
 Styrelseledamot


KOPIANS ÖVERENSSTÄMMELSE MED ORIGINAL ET INTYGAS =


 Arne Johansson
 pers.-nr. 19530924-1015

FASTSTÄLLELSEINTYG

Undertecknad styrelseledamot i Svenskt Schackstöd AB intygat, dels att denna kopia av årsredovisningen överensstämmer med originalet, dels att resultaträkningen och balansräkningen fastställts på årsstämman den 13 mars 2025. Årsstämman beslöt att godkänna styrelsens förslag till vinstdisposition.

Stockholm 2025-03-15



LENNART ÖRNMARKER