

Sisyfos Breeders AB
Org nr 556696-3129

Årsredovisning för räkenskapsåret 2022

Styrelsen avger följande årsredovisning.

Innehåll	Sida
- förvaltningsberättelse	2
- resultaträkning	4
- balansräkning	5
- noter	7

Om inte annat särskilt anges, redovisas alla belopp i kronor. Uppgifter inom parentes avser föregående år.

Undertecknad styrelseledamot i Sisyfos Breeders AB intygar, dels att denna kopia av årsredovisningen överrensstämmer med originalet, dels att resultaträkningen och balansräkningen fastställts på årsstämman den 2023-06-30.

Årsstämman beslöt att godkänna styrelsens förslag till vinstdisposition.

Stockholm den 2023-06-30

Jenny Larsson




Sisyfos Breeders AB
Org nr 556696-3129

Årsredovisning för räkenskapsåret 2022

Styrelsen avger följande årsredovisning.

Innehåll	Sida
- förvaltningsberättelse	2
- resultaträkning	4
- balansräkning	5
- noter	7

Om inte annat särskilt anges, redovisas alla belopp i kronor. Uppgifter inom parentes avser föregående år.



Förvaltningsberättelse

Verksamheten

Allmänt om verksamheten

Sisyfos breeders AB ägs till 100% av Jenny Larsson. Bolaget och har ett stort antal mindre dotterbolag inom olika verksamheter. Sisyfos Breeders bedriver uppfödning och försäljning samt tävling med travhästar, samt konsulttjänster samt äger och förvaltar fastigheter och verksamheter i bolagsform. Under året har verksamheten gett ett positivt resultat och utvecklat sin verksamhet mot högre kvalitet.

Under 2022 har i bolagsgruppen utvecklat strategiska förvärv och har nu en spännande fastighetsportfölj med Solbacka och Dragon gate samt spännande verksamheter med bland annat Wengarn Dryckerier och Framtidens Porslin AB och dess dotterbolag samt Sisyfos investment AB. Detta påverkar inte direkt verksamheten men kommer, när dessa innehav har omstrukturerats och sålts, kunna ge en betydande avkastning. Verksamheten är helt obelånad.

Styrelsen ser mycket positivt på utvecklingen för bolaget och dess dotterbolag.

Företagets säte är Stockholm.

Flerårsöversikt


		<u>2022</u>	<u>2021</u>	<u>2020</u>	<u>2019</u>
Nettoomsättning	tkr	10 421	12 912	10 421	7 704
Resultat efter finansiella poster	tkr	-2 443	59 130	-2 013	113
Soliditet	%	99,5	76,7	73,8	28,3

Förändringar i eget kapital

	<u>Aktie- kapital</u>	<u>Balanserat resultat</u>	<u>Årets resultat</u>	<u>Totalt</u>
Belopp vid årets ingång	100 000	1 440 320	59 019 611	60 559 931
Resultatdisposition enligt årsstämman				
Balanseras i ny räkning		59 019 611	-59 019 611	
Årets resultat			<u>-152 763</u>	<u>-152 763</u>
Belopp vid årets utgång	100 000	60 459 931	-152 763	60 407 168

Villkorat aktieägartillskott

Aktieägarna har lämnat villkorat aktieägartillskott som uppgår till totalt 233 tkr (233 tkr).



Resultatdisposition

Till årsstämman förfogande står följande vinstmedel:

Balanserat resultat	60 459 931
Totalt	<u>60 459 931</u>

Styrelsen föreslår att vinstmedlen disponeras enligt följande

Balanseras i ny räkning	60 459 931
Totalt	<u>60 459 931</u>

2023121204782



Resultaträkning	Not	2022-01-01 -2022-12-31	2021-01-01 -2021-12-31
Rörelseintäkter, lagerförändringar m.m.			
Nettoomsättning		10 421 018	12 912 414
Övriga rörelseintäkter		1 409 804	1 394 412
Summa rörelseintäkter, lagerförändringar m.m.		11 830 822	14 306 826
Rörelsekostnader			
Råvaror och förnödenheter		-11 720 994	-12 721 771
Övriga externa kostnader		-490 071	-697 713
Personalkostnader	2	-1 913 054	-1 891 849
Av- och nedskrivningar av materiella och immateriella anläggningstillgångar		-106 905	-106 905
Övriga rörelsekostnader		-40 320	-83 524
Summa rörelsekostnader		-14 271 344	-15 501 762
Rörelseresultat		-2 440 522	-1 194 936
Finansiella poster			
Resultat från andelar i koncernföretag		-	61 706 728
Resultat från övriga finansiella anläggningstillgångar		964	30 328
Övriga ränteintäkter och liknande resultatposter		-1 177	-
Räntekostnader och liknande resultatposter		-2 028	-1 412 078
Summa finansiella poster		-2 241	60 324 978
Resultat efter finansiella poster		-2 442 763	59 130 042
Bokslutsdispositioner			
Förändringar av periodiseringsfonder		2 290 000	-110 431
Summa bokslutsdispositioner		2 290 000	-110 431
Resultat före skatt		-152 763	59 019 611
Årets resultat		-152 763	59 019 611

Balansräkning	Not	2022-12-31	2021-12-31
Tillgångar			
Anläggningstillgångar			
<i>Materiella anläggningstillgångar</i>			
Maskiner och andra tekniska anläggningar	3	74 000	114 000
Inventarier, verktyg och installationer	4	66 905	133 811
<i>Summa materiella anläggningstillgångar</i>		<u>140 905</u>	<u>247 811</u>
<i>Finansiella anläggningstillgångar</i>			
Andelar i koncernföretag	5	4 531 000	1 731 000
<i>Summa finansiella anläggningstillgångar</i>		<u>4 531 000</u>	<u>1 731 000</u>
Summa anläggningstillgångar		<u>4 671 905</u>	<u>1 978 811</u>
Omsättningstillgångar			
<i>Varulager m m</i>			
Lager av hästar		14 185 000	13 722 000
<i>Summa varulager</i>		<u>14 185 000</u>	<u>13 722 000</u>
<i>Kortfristiga fordringar</i>			
Kundfordringar		538 541	23 433
Fordringar hos koncernföretag		36 894 986	39 394 986
Övriga fordringar		14 362 210	20 018 204
<i>Summa kortfristiga fordringar</i>		<u>51 795 737</u>	<u>59 436 623</u>
<i>Kassa och bank</i>			
Kassa och Bank		1 188 774	8 084 119
<i>Summa kassa och bank</i>		<u>1 188 774</u>	<u>8 084 119</u>
Summa omsättningstillgångar		<u>67 169 511</u>	<u>81 242 742</u>
Summa tillgångar		<u>71 841 416</u>	<u>83 221 553</u>

2023121204785

Balansräkning	Not	2022-12-31	2021-12-31
Eget kapital och skulder			
Eget kapital			
<i>Bundet eget kapital</i>			
Aktiekapital		100 000	100 000
<i>Summa bundet eget kapital</i>		100 000	100 000
<i>Fritt eget kapital</i>			
Balanserat resultat		60 459 931	1 440 319
Årets resultat		-152 763	59 019 611
<i>Summa fritt eget kapital</i>		60 307 168	60 459 930
Summa eget kapital		60 407 168	60 559 930
Kortfristiga skulder			
Leverantörsskulder		413 451	2 082 773
Skulder hos koncernbolag		1 816 130	4 009 556
Övriga skulder		9 204 667	16 569 294
Summa kortfristiga skulder		11 434 248	22 661 623
Summa eget kapital och skulder		71 841 416	83 221 553

Noter

Not 1 Redovisnings- och värderingsprinciper

Årsredovisningen är upprättad i enlighet med årsredovisningslagen och BFNAR 2016:10
Årsredovisning i mindre företag.


Företagets intäkter från uppdrag på löpande räkning redovisas enligt huvudregeln. En befarad förlust på ett uppdrag redovisas omgående som kostnad.

Anskaffningsvärdet för egentillverkade varor

Avskrivningar

Tillämpade avskrivningstider:

Maskiner och andra tekniska anläggningar	5 år
Inventarier, verktyg och installationer	5 år
Byggnader och mark	25 år



Upplysningar till resultaträkningen

Not 2 Löner, andra ersättningar och sociala kostnader

	<u>2022-01-01</u> <u>-2022-12-31</u>	<u>2021-01-01</u> <u>-2021-12-31</u>
Medelantalet anställda		
Kvinnor	2	2
Män	1	1
	—	—
Totalt	<u>3</u>	<u>3</u>
Löner, ersättningar, sociala avgifter och pensionskostnader		
Löner och ersättningar till övriga anställda	1 413 185	1 377 857
	—	—
	1 413 185	1 377 857
Sociala avgifter enligt lag och avtal	472 278	480 443
	—	—
Totalt	<u>1 885 463</u>	<u>1 858 300</u>

Upplysningar till balansräkningen

Not 3 Maskiner och andra tekniska anläggningar

	<u>2022-12-31</u>	<u>2021-12-31</u>
Ingående anskaffningsvärden	200 000	200 000
Utgående anskaffningsvärden	200 000	200 000
Ingående avskrivningar	-86 000	-46 000
- Årets avskrivningar	-40 000	-40 000
Utgående avskrivningar	-126 000	-86 000
	—	—
Redovisat värde	<u>74 000</u>	<u>114 000</u>

2023121204788

Not 4 Inventarier, verktyg och installationer

	<u>2022-12-31</u>	<u>2021-12-31</u>
Ingående anskaffningsvärden	1 705 273	1 705 273
Utgående anskaffningsvärden	1 705 273	1 705 273
Ingående avskrivningar	-1 571 462	-1 504 557
- Årets avskrivningar	-66 906	-66 905
Utgående avskrivningar	-1 638 368	-1 571 462
Redovisat värde	<u>66 905</u>	<u>133 811</u>

Not 5 Andelar i koncernföretag

	<u>2022-01-01</u>	<u>2021-01-01</u>
	<u>-2022-12-31</u>	<u>-2021-12-31</u>
Ingående anskaffningsvärde	1 731 000	1 681 000
Genom förvärv av dotterföretag	-	50 000
Lämnade aktieägartillskott	2 800 000	-
Utgående ackumulerat anskaffningsvärde	<u>4 531 000</u>	<u>1 731 000</u>
Utgående restvärde enligt plan	<u>4 531 000</u>	<u>1 731 000</u>

2023121204789

<u>Koncernen</u>	<u>Org nr</u>	<u>Säte</u>	<u>Kapital- andel (%)</u>
Sisyfos Investment AB	559029-9904	Stockholm	75
Campido Stable AB	559038-3765	Stockholm	12,5
Sisyfos Operations Holding AB	556942-0218	Stockholm	100
Sisyfos Björkudden AB	556874-0798	Stockholm	100

Stockholm 2023-06-30



Jenny Larsson

0