

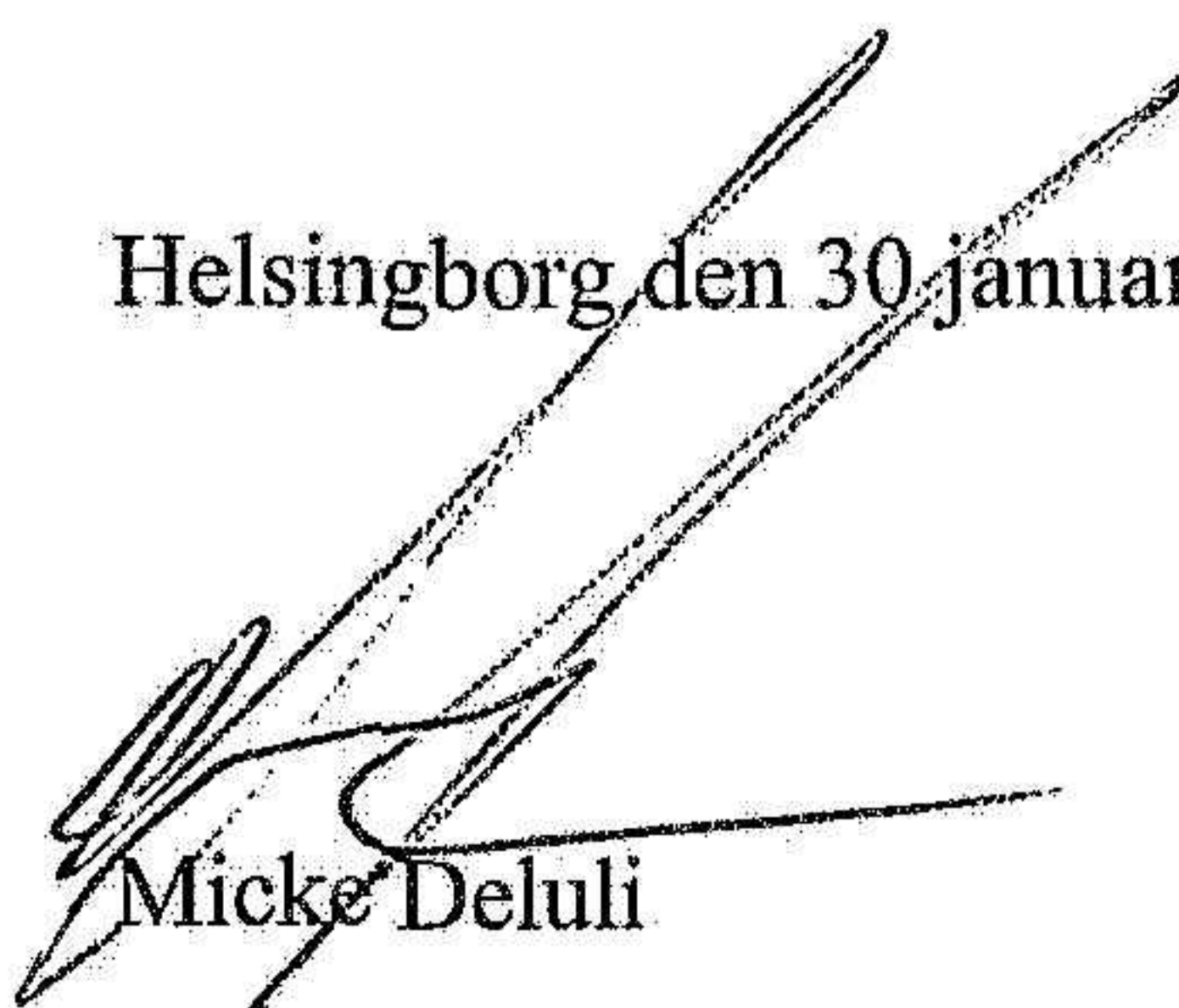
**Årsredovisning**  
för  
**Signs af Helsingborg AB**  
559132-7415

Räkenskapsåret  
2022

**Fastställelseintyg**

Undertecknad styrelseledamot i Signs af Helsingborg AB intygar, dels att denna kopia av årsredovisningen stämmer överens med originalet, dels att resultaträkningen och balansräkningen i årsredovisningen har fastställts på årsstämma den 30 januari 2023. Årsstämman beslutade att godkänna styrelsens förslag till resultatdisposition.

Helsingborg den 30 januari 2023



Micke Deluli



Styrelsen och verkställande direktören för Signs af Helsingborg AB avger följande årsredovisning för räkenskapsåret 2022.

Årsredovisningen är upprättad i svenska kronor, SEK. Om inte annat särskilt anges, redovisas alla belopp i hela kronor (kr). Uppgifter inom parentes avser föregående år.

## Förvaltningsberättelse

### Information om verksamheten

Bolaget har Franchiserättigheter från Skyltstället Sverige AB att bedriva försäljning, tillverkning och montage av allt inom skylt och synlighet till företag. Bolaget kommer även sälja inbrottsskydd på provision och sälja profilprodukter till företag.

### Affärsidé

Genom att erbjuda hög service inom branschen och tack vare central produktion kunna erbjuda kunder inom vårt område Malmö och Helsingborg bra priser, närhet och hög kvalite tror bolaget på en positiv utveckling

Företaget har sitt säte i Helsingborg.

### Väsentliga händelser under räkenskapsåret

Bolaget har drabbats hårt av corona och omvärldshändelsena. En hårt konkurrensutsatt branch som är kostnadskrävande.

Bolaget har jobbat intensivt med kostnadsbesparingar och att ändra strategi inför 2023.

<b>Flerårsöversikt (Tkr)</b>	<b>2022</b>	<b>2021</b>	<b>2020</b>	<b>2019</b>
Nettoomsättning	1 379	2 255	1 268	309
Resultat efter finansiella poster	-485	-635	11	32
Soliditet (%)	23,0	-83,1	15,4	31,1

### Förändringar i eget kapital

	<b>Aktie- kapital</b>	<b>Aktieägar- tillskott</b>	<b>Balanserat resultat</b>	<b>Årets resultat</b>	<b>Totalt</b>
Belopp vid årets ingång	50 000		32 971	-635 126	-552 155
Disposition enligt beslut av årsstämman:					
Balanseras i ny räkning			-635 126	635 126	0
Erhållna aktieägartillskott		1 200 000			1 200 000
Årets resultat				-485 178	-485 178
<b>Belopp vid årets utgång</b>	<b>50 000</b>	<b>1 200 000</b>	<b>-602 155</b>	<b>-485 178</b>	<b>162 667</b>

**Förslag till vinstdisposition**

Styrelsen föreslår att till förfogande stående vinstmedel (kronor):


balanserad vinst	597 845
årets förlust	-485 178
	<b>112 667</b>
disponeras så att	
i ny räkning överföres	112 667
	<b>112 667</b>

Företagets resultat och ställning i övrigt framgår av efterföljande resultat- och balansräkning med noter.

2023020208429

## Resultaträkning

	Not	2022-01-01 -2022-12-31	2021-01-01 -2021-12-31
<b>Rörelsens intäkter</b>			
Nettoomsättning		1 379 448	2 255 144
Övriga rörelseintäkter		2 809	1
		<b>1 382 257</b>	<b>2 255 145</b>
<b>Rörelsens kostnader</b>			
Handelsvaror		-829 320	-1 363 287
Övriga externa kostnader		-895 385	-1 033 344
Personalkostnader	2	-113 445	-469 820
Övriga rörelsekostnader		-2 703	-169
		<b>-1 840 853</b>	<b>-2 866 620</b>
<b>Rörelseresultat</b>		<b>-458 596</b>	<b>-611 475</b>
<b>Resultat från finansiella poster</b>			
Övriga ränteintäkter och liknande resultatposter		103	0
Räntekostnader och liknande resultatposter		-26 685	-23 651
		<b>-26 582</b>	<b>-23 651</b>
<b>Resultat efter finansiella poster</b>		<b>-485 178</b>	<b>-635 126</b>
<b>Resultat före skatt</b>		<b>-485 178</b>	<b>-635 126</b>
<b>Årets resultat</b>		<b>-485 178</b>	<b>-635 126</b>



## Balansräkning

Not

2022-12-31

2021-12-31

### TILLGÅNGAR

#### Anläggningstillgångar

##### *Immateriella anläggningstillgångar*

Balanserade utgifter för utvecklingsarbeten och liknande arbeten

3

352 602

0

Koncessioner, patent, licenser, varumärken samt liknande rättigheter

4

47 875

47 875

**400 477**

**47 875**

##### *Materiella anläggningstillgångar*

Inventarier, verktyg och installationer

5

6 338

10 330

**6 338**

**10 330**

##### *Finansiella anläggningstillgångar*

Andra långfristiga värdepappersinnehav

6

178 000

170 000

**178 000**

**170 000**

**Summa anläggningstillgångar**

**584 815**

**228 205**

#### Omsättningstillgångar

##### *Varulager m m*

Färdiga varor och handelsvaror

43 000

0

**43 000**

**0**

##### *Kortfristiga fordringar*

Kundfordringar

154 188

317 502

Fordringar hos koncernföretag

2 235

0

Aktuella skattefordringar

2 816

0

Övriga fordringar

-124 745

1 221

Förutbetalda kostnader och upplupna intäkter

45 205

25 185

**79 699**

**343 908**

##### *Kassa och bank*

63

92 653

**Summa omsättningstillgångar**

**122 762**

**436 561**

**SUMMA TILLGÅNGAR**

**707 577**

**664 766**

## Balansräkning

Not

2022-12-31

2021-12-31

### EGET KAPITAL OCH SKULDER

#### Eget kapital

7

#### *Bundet eget kapital*

Aktiekapital

50 000

50 000

**50 000**

**50 000**

#### *Fritt eget kapital*

Balanserad vinst eller förlust

597 845

32 971

Årets resultat

-485 178

-635 126

**112 667**

**-602 155**

**Summa eget kapital**

**162 667**

**-552 155**

#### Långfristiga skulder

Övriga skulder

0

65 913

**Summa långfristiga skulder**

**0**

**65 913**

#### Kortfristiga skulder

Förskott från kunder

116 279

50 000

Leverantörsskulder

1 359 819

575 557

Aktuella skatteskulder

0

2 799

Övriga skulder

-957 188

188 923

Upplupna kostnader och förutbetalda intäkter

26 000

333 729

**Summa kortfristiga skulder**

**544 910**

**1 151 008**

**SUMMA EGET KAPITAL OCH SKULDER**

**707 577**

**664 766**



## Noter

### Not 1 Redovisnings- och värderingsprinciper

#### Allmänna upplysningar

Årsredovisningen är upprättad i enlighet med årsredovisningslagen och BFNAR 2012:1 Årsredovisning och koncernredovisning (K3).

Årsredovisningen upprättas för första gången i enlighet med BFNAR 2012:1 Årsredovisning och koncernredovisning (K3). Övergången har gjorts enligt föreskrifterna i K3. För att möjliggöra meningsfull jämförelse med föregående år har samtliga poster i resultaträkningen, balansräkningen, kassaflödesanalys samt noter räknats om för jämförelseåret.

I och med övergången till BFNAR 2012:1 (K3) har följande redovisningsprinciper ändrats i jämförelse med tidigare år: egen text...

#### Intäktsredovisning

Intäkter har tagits upp till verkligt värde av vad som erhållits eller kommer att erhållas och redovisas i den omfattning det är sannolikt att de ekonomiska fördelarna kommer att tillgodogöras bolaget och intäkterna kan beräknas på ett tillförlitligt sätt.

#### Anläggningstillgångar

Immateriella och materiella anläggningstillgångar redovisas till anskaffningsvärde minskat med ackumulerade avskrivningar enligt plan och eventuella nedskrivningar.

Avskrivning sker linjärt över den förväntade nyttjandeperioden med hänsyn till väsentligt restvärde. Följande avskrivningsprocent tillämpas:

#### Nyckeltalsdefinitioner

Nettoomsättning

Rörelsens huvudintäkter, fakturerade kostnader, sidointäkter samt intäktskorrigeringar.

Resultat efter finansiella poster

Resultat efter finansiella intäkter och kostnader men före bokslutsdispositioner och skatter.

Soliditet (%)

Justerat eget kapital (eget kapital och obeskattade reserver med avdrag för uppskjuten skatt) i procent av balansomslutning.

### Not 2 Medelantalet anställda

	2022	2021
Medelantalet anställda	1	1

**Not 3 Balanserade utgifter för utvecklingsarbeten och liknande arbeten**

	2022-12-31	2021-12-31
Ingående anskaffningsvärden		0
Omklassificeringar	352 602	0
<b>Utgående ackumulerade anskaffningsvärden</b>	<b>352 602</b>	<b>0</b>
<b>Utgående redovisat värde</b>	<b>352 602</b>	<b>0</b>

**Not 4 Koncessioner, patent, licenser, varumärken samt liknande rättigheter**

	2022-12-31	2021-12-31
Ingående anskaffningsvärden	119 686	119 686
<b>Utgående ackumulerade anskaffningsvärden</b>	<b>119 686</b>	<b>119 686</b>
Ingående avskrivningar	-71 811	-47 874
Årets avskrivningar	0	-23 937
<b>Utgående ackumulerade avskrivningar</b>	<b>-71 811</b>	<b>-71 811</b>
<b>Utgående redovisat värde</b>	<b>47 875</b>	<b>47 875</b>

**Not 5 Inventarier, verktyg och installationer**

	2022-12-31	2021-12-31
Ingående anskaffningsvärden	10 329	6 337
Inköp		3 992
Försäljningar/utrangeringar	-3 992	
<b>Utgående ackumulerade anskaffningsvärden</b>	<b>6 337</b>	<b>10 329</b>
Ingående avskrivningar	0	0
<b>Utgående ackumulerade avskrivningar</b>	<b>0</b>	<b>0</b>
<b>Utgående redovisat värde</b>	<b>6 337</b>	<b>10 329</b>

**Not 6 Andra långfristiga värdepappersinnehav**

	2022-12-31	2021-12-31
Ingående anskaffningsvärden	170 000	130 000
Inköp	8 000	40 000
<b>Utgående ackumulerade anskaffningsvärden</b>	<b>178 000</b>	<b>170 000</b>
<b>Utgående redovisat värde</b>	<b>178 000</b>	<b>170 000</b>

**Not 7 Förändringar i eget kapital, föregående år**


	<b>Aktie- kapital</b>	<b>Balanserat resultat</b>	<b>Årets resultat</b>
<b>Belopp vid årets ingång enligt fastställd balansräkning vid tidpunkten för övergång till BFNAR 2012:1</b>	50 000	24 411	8 560
<b>Belopp vid årets ingång efter justeringar vid övergång till BFNAR 2012:1</b>	<b>50 000</b>	<b>24 411</b>	<b>8 560</b>
Disposition enligt beslut av årsstämman:			
Balanseras i ny räkning		8 560	-8 560
Årets resultat			-635 126
<b>Belopp vid årets utgång</b>	<b>50 000</b>	<b>32 971</b>	<b>-635 126</b>

Undertecknade försäkrar härmed att årsredovisningen har upprättats i enlighet med årsredovisningslagen och god redovisningssed, att aktuella redovisningsnormer har tillämpats och att lämnade uppgifter stämmer med faktiska förhållanden.

Helsingborg den 30 januari 2023



Micke Deluli  
Verkställande direktör



2023020208435