

Årsredovisning för

Pellex AB

556900-7890

Räkenskapsåret
2023-01-01 - 2023-12-31

Innehållsförteckning:

Sida

Förvaltningsberättelse	1
Resultaträkning	2
Balansräkning	3-4
Noter	5-6
Underskrifter	6


Fastställelseintyg

Undertecknad styrelseledamot i Pellex AB intygar härmed dels att denna kopia av årsredovisningen överensstämmer med originalet, dels att resultat- och balansräkningen fastställts på årsstämma 2024-06-30. Stämman beslutade också att godkänna styrelsens förslag till resultatdisposition.

Norrtälje 2024-06-30



Yvonne Hedberg Sköld



N. LEONARD

Förvaltningsberättelse

Styrelsen för Pellex AB, 556900-7890, får härmed avge årsredovisning för räkenskapsåret 2023.

Verksamheten

Allmänt om verksamheten

Företaget med säte i Norrtälje skall bedriva vandrarhem och därmed förenlig verksamhet.

Flerårsöversikt

	2023	2022	2021	Belopp i kr 2020
Nettoomsättning	4 424 549	3 557 357	3 630 334	3 319 881
Resultat efter finansiella poster	575 571	471 346	-90 203	117 715
Soliditet, %	55	44	32	52

Förändringar i eget kapital

	Aktie- kapital	Reserv- fond	Fritt eget kapital
Vid årets början	50 000		871 246
<i>Disposition enl årsstämmobeslut</i>			
Utdelning			-150 000
Årets resultat			330 031
Vid årets slut	50 000		1 051 277

Resultatdisposition

	Belopp i kr
Styrelsen föreslår att fritt eget kapital, 1 051 277 kronor, disponeras enligt följande:	
balanserat resultat	721 246
årets resultat	330 031
Totalt	1 051 277
disponeras för	
balanseras i ny räkning	1 051 277
Summa	1 051 277

Bolagets resultat och ställning framgår av efterföljande resultat- och balansräkningar med noter.

Resultaträkning

Belopp i kr	Not	2023-01-01- 2023-12-31	2022-01-01- 2022-12-31
Rörelseintäkter, lagerförändring m.m.			
Nettoomsättning		4 424 549	3 557 357
Övriga rörelseintäkter		1 193	1 227
Summa rörelseintäkter, lagerförändring m.m.		4 425 742	3 558 584
Rörelsekostnader			
Råvaror och förnödenheter		-902 025	-318 735
Övriga externa kostnader		-884 358	-813 911
Personalkostnader	2	-2 037 404	-1 902 653
Summa rörelsekostnader		-3 823 787	-3 035 299
Rörelseresultat		601 955	523 285
Finansiella poster			
Övriga ränteintäkter och liknande resultatposter		23	-
Räntekostnader och liknande resultatposter		-26 407	-51 939
Summa finansiella poster		-26 384	-51 939
Resultat efter finansiella poster		575 571	471 346
Bokslutsdispositioner			
Förändring av periodiseringsfonder		-150 000	-122 400
Summa bokslutsdispositioner		-150 000	-122 400
Resultat före skatt		425 571	348 946
Skatter			
Skatt på årets resultat		-95 540	-75 723
Årets resultat		330 031	273 223

Balansräkning

Belopp i kr	Not	2023-12-31	2022-12-31
TILLGÅNGAR			
Anläggningstillgångar			
<i>Finansiella anläggningstillgångar</i>	3		
Andra långfristiga värdepappersinnehav		42 750	42 750
Summa finansiella anläggningstillgångar		42 750	42 750
Summa anläggningstillgångar		42 750	42 750
Omsättningstillgångar			
<i>Kortfristiga fordringar</i>			
Kundfordringar		413 691	320 563
Övriga fordringar		1 354 461	1 354 702
Förutbetalda kostnader och upplupna intäkter		86 755	-
Summa kortfristiga fordringar		1 854 907	1 675 265
<i>Kassa och bank</i>			
Kassa och bank		521 559	592 065
Summa kassa och bank		521 559	592 065
Summa omsättningstillgångar		2 376 466	2 267 330
SUMMA TILLGÅNGAR		2 419 216	2 310 080

Balansräkning

Belopp i kr	Not	2023-12-31	2022-12-31
EGET KAPITAL OCH SKULDER			
<i>Eget kapital</i>			
<i>Bundet eget kapital</i>			
Aktiekapital		50 000	50 000
Summa bundet eget kapital		50 000	50 000
<i>Fritt eget kapital</i>			
Balanserat resultat		721 246	598 023
Årets resultat		330 031	273 223
Summa fritt eget kapital		1 051 277	871 246
Summa eget kapital		1 101 277	921 246
<i>Obeskattade reserver</i>			
Periodiseringsfonder		272 400	122 400
Summa obeskattade reserver		272 400	122 400
<i>Långfristiga skulder</i>			
Övriga skulder	4	122 760	473 021
Summa långfristiga skulder		122 760	473 021
<i>Kortfristiga skulder</i>			
Leverantörsskulder		142 956	200 644
Skatteskulder		170 128	74 459
Övriga skulder		429 186	346 385
Upplupna kostnader och förutbetalda intäkter		180 509	171 925
Summa kortfristiga skulder		922 779	793 413
SUMMA EGET KAPITAL OCH SKULDER		2 419 216	2 310 080

Noter

Belopp i kr om inget annat anges.

Not 1 Redovisningsprinciper

Årsredovisningen har upprättats i enlighet med Årsredovisningslagen och Bokföringsnämndens allmänna råd BFNAR 2016:10 Årsredovisning i mindre företag.

Avskrivningsprinciper för anläggningstillgångar

Avskrivningar enligt plan baseras på ursprungliga anskaffningsvärden och beräknad nyttjandeperiod. Följande avskrivningstider tillämpas:

Anläggningstillgångar	År
Immateriella anläggningstillgångar:	
Materiella anläggningstillgångar:	
-Inventarier, verktyg och installationer	5

Skillnaden mellan ovan nämnda avskrivningar och skattemässigt gjorda avskrivningar redovisas som ackumulerade överavskrivningar, vilka ingår i obeskattade reserver.

Definition av nyckeltal

Nettoomsättning

Rörelsens huvudintäkter, fakturerade kostnader, sidointäkter samt intäktskorrigeringar.

Resultat efter finansiella poster

Resultat efter finansiella intäkter och kostnader, men före skatter.

Soliditet

Eget kapital och obeskattade reserver med avdrag för uppskjuten skatt i förhållande till balansomslutningen.

Not 2 Personal

Personal

	2023-01-01- 2023-12-31	2022-01-01- 2022-12-31
Medelantalet anställda	4	4
Summa	4	4

Not 3 Finansiella anläggningstillgångar

	2023-12-31	2022-12-31
Akkumulerade anskaffningsvärden:		
-Vid årets början	42 750	42 750
Vid årets slut	42 750	42 750
Akkumulerade nedskrivningar:		
Vid årets slut		
Redovisat värde vid årets slut	42 750	42 750

Not 4 Övriga skulder

2023-12-31

2022-12-31

Inga skulder förfaller senare än fem år efter balansdagen

Not 5 Ställda säkerheter och eventalförpliktelser

Ställda säkerheter

2023-12-31

2022-12-31

Ställda panter och säkerheter

Inga

Inga

Eventalförpliktelser


Eventalförpliktelser

Inga


Inga

Underskrifter

Norrtälje 2024-06-30



Yvonne Hedberg Sköld



Niclas Leonhard