

Årsredovisning

för

Byggbo Hus AB

559322-3810


Räkenskapsåret

2023

Fastställelseintyg

Undertecknad styrelseledamot i Byggbo Hus AB intygar, dels att denna kopia av årsredovisningen stämmer överens med originalet, dels att resultaträkningen och balansräkningen i årsredovisningen har fastställts på årsstämman den 14 juni 2024. Årsstämman beslutade att godkänna styrelsens förslag till resultatdisposition.

Vetlanda den 14 juni 2024



Magnus Sjölyck

Årsredovisning
för
Byggbo Hus AB

559322-3810

Räkenskapsåret

2023

Styrelsen och verkställande direktören för Byggbo Hus AB avger följande årsredovisning för räkenskapsåret 2023.

Årsredovisningen är upprättad i svenska kronor, SEK. Om inte annat särskilt anges, redovisas alla belopp i hela kronor (kr). Uppgifter inom parentes avser föregående år.

Förvaltningsberättelse

Verksamheten

Allmänt om verksamheten

Bolaget bildades under året och ska bedriva utveckling av fastigheter, direkt eller indirekt genom dotterföretag.

Företaget har sitt säte i Vetlanda.

Flerårsöversikt (Tkr)	2023	2022	2021 (7 mån)
Nettoomsättning	0	0	0
Resultat efter finansiella poster	-338	375	-20
Soliditet (%)	10,6	11,2	9,0

Förändringar i eget kapital

	Aktie- kapital	Balanserat resultat	Årets resultat	Totalt
Belopp vid årets ingång	25 000	39 625	500 000	564 625
Disposition enligt beslut av årsstämman:				
Balanseras i ny räkning		500 000	-500 000	0
Årets resultat			-338 229	-338 229
Belopp vid årets utgång	25 000	539 625	-338 229	226 396

Villkorade, ännu ej återbetalda, aktieägartillskott uppgår per balansdagen till 60 000 kr.

Resultatdisposition

Styrelsen föreslår att till förfogande stående vinstmedel (kronor):

balanserad vinst	539 625
årets förlust	-338 229
	201 396
disponeras så att i ny räkning överföres	201 396
	201 396

Företagets resultat och ställning i övrigt framgår av efterföljande resultat- och balansräkning med noter.

Resultaträkning

Not

2023-01-01
-2023-12-31

2022-01-01
-2022-12-31

Summa rörelseintäkter, lagerförändringar m.m.

0

0

Rörelsekostnader

Övriga externa kostnader

-47 462

-125 183

Summa rörelsekostnader

-47 462

-125 183

Rörelseresultat

-47 462

-125 183

Finansiella poster

Resultat från andelar i koncernföretag

4 500 000

500 000

Resultat från andelar i intresseföretag och gemensamt styrda företag

-4 790 767

0

Summa finansiella poster

-290 767

500 000

Resultat efter finansiella poster

-338 229

374 817

Bokslutsdispositioner

Erhållna koncernbidrag

0

125 183

Summa bokslutsdispositioner

0

125 183

Resultat före skatt

-338 229

500 000

Årets resultat

-338 229

500 000

Balansräkning	Not	2023-12-31	2022-12-31
TILLGÅNGAR			
Anläggningstillgångar			
<i>Finansiella anläggningstillgångar</i>			
Andelar i koncernföretag	2	100 000	100 000
Andelar i intresseföretag och gemensamt styrda företag	3	0	34 000
Summa finansiella anläggningstillgångar		100 000	134 000
Summa anläggningstillgångar		100 000	134 000
Omsättningstillgångar			
<i>Kortfristiga fordringar</i>			
Fordringar hos koncernföretag		1 982 093	25 000
Fordringar hos intresseföretag och gemensamt styrda företag		0	4 756 768
Fordringar hos övriga företag som det finns ett ägarintresse i		0	40 175
Övriga fordringar		60 000	60 000
Summa kortfristiga fordringar		2 042 093	4 881 943
<i>Kassa och bank</i>			
Kassa och bank		965	12 230
Summa kassa och bank		965	12 230
Summa omsättningstillgångar		2 043 058	4 894 173
SUMMA TILLGÅNGAR		2 143 058	5 028 173

Balansräkning

Not

2023-12-31

2022-12-31

EGET KAPITAL OCH SKULDER

Eget kapital

Bundet eget kapital

Aktiekapital

25 000

25 000

Summa bundet eget kapital

25 000

25 000

Fritt eget kapital

Balanserat resultat

539 625

39 625

Årets resultat

-338 229

500 000

Summa fritt eget kapital

201 396

539 625

Summa eget kapital

226 396

564 625

Långfristiga skulder

Skulder till koncernföretag

1 891 662

4 290 510

Summa långfristiga skulder

1 891 662

4 290 510

Kortfristiga skulder

Övriga skulder

0

148 038

Upplupna kostnader och förutbetalda intäkter

25 000

25 000

Summa kortfristiga skulder

25 000

173 038

SUMMA EGET KAPITAL OCH SKULDER

2 143 058

5 028 173

Noter

Not 1 Redovisningsprinciper

Allmänna upplysningar

Årsredovisningen är upprättad i enlighet med årsredovisningslagen och Bokföringsnämndens allmänna råd (BFNAR 2016:10) om årsredovisning i mindre företag.

Nyckeltalsdefinitioner

Nettoomsättning

Rörelsens huvudintäkter, fakturerade kostnader, sidointäkter samt intäktskorrigeringar.

Resultat efter finansiella poster

Resultat efter finansiella intäkter och kostnader men före bokslutsdispositioner och skatter.

Soliditet (%)

Justerat eget kapital (eget kapital och obeskattade reserver med avdrag för uppskjuten skatt) i procent av balansomslutning.

Not 2 Andelar i koncernföretag

	2023-12-31	2022-12-31
Ingående anskaffningsvärden	100 000	100 000
Inköp	0	0
Utgående ackumulerade anskaffningsvärden	100 000	100 000
Utgående redovisat värde	100 000	100 000


Not 3 Andelar i intresseföretag och gemensamt styrda företag

	2023-12-31	2022-12-31
Ingående anskaffningsvärden	34 000	10 000
Inköp	0	24 000
Försäljningar	-34 000	
Utgående ackumulerade anskaffningsvärden	0	34 000
Utgående redovisat värde	0	34 000


Vetlanda den 14 juni 2024



Tomas Carlström
Ordförande



Magnus Sjölyck
Verkställande direktör



Pierre Folkesson

2024062606140