

Mercado Medic AB
Org nr 556145-6947

2024052214483


Årsredovisning för räkenskapsåret 2023

Styrelsen och verkställande direktören avger följande årsredovisning.

Innehåll	Sida
- Förvaltningsberättelse	2
- Resultaträkning	4
- Balansräkning	5
- Kassaflödesanalys	7
- Noter	8

Om inte annat särskilt anges, redovisas alla belopp i kronor. Uppgifter inom parentes avser föregående år.

Undertecknad styrelseledamot i Mercado Medic AB intygar dels att denna kopia av årsredovisningen och revisionsberättelsen överensstämmer med originalet, dels att resultat- och balansräkningen fastställts på årsstämman 2024-05-15. Stämman beslöt tillika godkänna styrelsens förslag till vinstdisposition som framgår av förvaltningsberättelsen.


Stefan van Bloemendaal



2024052214484

Förvaltningsberättelse

Allmänt om verksamheten

Bolagets verksamhet består av utveckling, tillverkning och försäljning av specialstolar för personer med olika funktionsvariationer samt för bruk på operations- och undersökningskliniker.

Bolagets största marknader är i Sverige, Holland och Norge.

Bolaget har sitt säte på Lidingö.

Flerårsjämförelse

Bolagets ekonomiska utveckling i sammandrag.

		<u>2023</u>	<u>2022</u>	<u>2020</u>	<u>2019</u>	<u>2018</u>	<u>2017</u>
Nettoomsättning	tkr	171 338	137 613	109 124	123 939	120 927	114 323
Resultat efter finansiella poster	tkr	16 080	1 452	1 967	4 128	7 100	14 438
Balansomslutning	tkr	89 509	82 894	74 101	71 554	97 791	74 385
Soliditet	%	68,5	62,3	60,9	60,9	30,8	80,8

Väsentliga händelser under räkenskapsåret

Mercado Medic har under 2023 haft fortsatta utmaningar med materialbrist. Trots utmaningarna har samtliga försenade order levererats och från oktober kunde order gå ut enligt avtal. Mercado har även påverkats av stora råmaterialsprishöjningar från leverantörer pga. inflationen.

Förväntad framtida utveckling och väsentliga riskfaktorer


Mercado har under året landat alla stora upphandlingar vilket säkrat upp företaget mot kund i minst två plus två år om vi sköter våra åtaganden.

Pga. världsläget finns risker med stora leveransförseningar under 2024.

Forskning och utveckling

Under året har en ytterligare mindre nedskrivning gjorts av projektet Infinitum, detta till stor del beroende på bristande ledarskap av utvecklingsavdelning under Covid.

B



2024052214485

Eget kapital

	Aktiekapital	Reservfond	Fond för utveck. Arb.	Fritt eget kapital	Årets resultat	Summa Eget kapital
Eget kapital 2022-12-31	1 000 000	200 000	4 581 349	44 676 954	1 154 248	51 612 550
Omfördel. Föreg års res. Enligt bes. Årstämma				1 154 248	-1 154 248	0
Omfördel. fritt till bundet kapital						0
Omfördel. Bundet till fritt kapital			-2 533 041	2 533 041		0
Utdelning						0
Årets resultat					9 736 800	9 736 800
Eget kapital 2023-12-31	1 000 000	200 000	2 048 308	48 364 243	9 736 800	61 349 350

Förslag till vinstdisposition 2023

Till årsstämmans förfogande står följande vinstmedel:

Balanserade vinstmedel	48 364 243
Årets resultat	<u>9 736 800</u>
	Kronor <u>58 101 043</u>
Styrelsen föreslår att vinstmedlen disponeras så att i ny räkning överförs	Kronor <u>58 101 043</u>

B

2024052214486

	Not	2023	2022
Resultaträkning			
Nettoomsättning	3	171 338 260	137 613 468
Övriga rörelseintäkter	4	1 782 076	2 576 976
Aktiverat arbete för egen räkning		-	882 218
		173 120 336	141 072 662
Rörelsens kostnader			
Handelsvaror		-94 670 400	-78 812 861
Övriga externa kostnader	5, 6	-28 143 527	-24 395 876
Personalkostnader	7	-29 259 198	-27 131 777
Av- och nedskrivningar av materiella anläggningstillgångar		-3 093 452	-8 571 257
Övriga rörelsekostnader		-1 712 631	-498 483
Summa rörelsens kostnader		-156 879 208	-139 410 255
Rörelseresultat		16 241 128	1 662 408
Resultat från finansiella poster			
Övriga ränteintäkter och liknande resultatposter		361 761	803 803
Räntekostnader och liknande resultatposter	8	-522 480	-1 014 408
Summa resultat från finansiella poster		-160 719	-210 605
Resultat efter finansiella poster		16 080 409	1 451 802
Bokslutsdispositioner		-3 737 109	39 375
Skatt på årets resultat	9	-2 606 500	-336 930
Årets vinst		9 736 800	1 154 248

R

Balansräkning	Not	2023-12-31	2022-12-31
Tillgångar			
Anläggningstillgångar			
Immateriella anläggningstillgångar			
Utvecklingsarbeten	10	2 048 307	4 581 349
		2 048 307	4 581 349
Materiella anläggningstillgångar			
Maskiner och andra tekniska anläggningar	11	46 474	109 277
Inventarier, verktyg och installationer	12	1 352 602	1 754 512
		1 399 076	1 863 789
Finansiella anläggningstillgångar			
Fordringar hos koncernföretag	13	14 051 427	15 269 524
Andra långfristiga fordringar	14	137 121	126 274
		14 188 548	15 395 798
Summa anläggningstillgångar		17 635 931	21 840 936
Omsättningstillgångar			
Varulager m m			
Varor under tillverkning		85 388	300 243
Färdiga varor och handelsvaror		20 210 082	23 514 870
Förskott till leverantör		649 030	
		20 944 500	23 815 113
Kortfristiga fordringar			
Kundfordringar		17 181 079	17 478 375
Fordringar hos koncernföretag		14 894 808	7 544 034
Aktuella skattefordringar		166 039	2 435 609
Övriga kortfristiga fordringar		12 568	-
Förutbetalda kostnader och upplupna intäkter	15	1 931 811	2 155 117
		34 186 305	29 613 135
Kassa och bank		16 742 264	7 624 369
Summa omsättningstillgångar		71 873 069	61 052 617
Summa tillgångar		<u>89 509 000</u>	<u>82 893 553</u>

2024052214488

Balansräkning	Not	2023-12-31	2022-12-31
Eget kapital och skulder			
Eget kapital	16		
Bundet eget kapital			
Aktiekapital	17	1 000 000	1 000 000
Reservfond		200 000	200 000
Fond för utvecklingsutgifter		2 048 307	4 581 349
		3 248 307	5 781 349
Fritt eget kapital			
Balanserad vinst eller förlust		48 364 243	44 676 953
Årets vinst		9 736 800	1 154 248
		58 101 043	45 831 201
Summa eget kapital		61 349 350	51 612 550
Avsättningar	18		
Övriga avsättningar		861 162	861 162
Summa avsättningar		861 162	861 162
Långfristiga skulder	19		
Övriga skulder till kreditinstitut		1 999 950	6 499 950
Summa långfristiga skulder		1 999 950	6 499 950
Kortfristiga skulder			
Övriga skulder till kreditinstitut		4 500 000	4 500 000
Leverantörsskulder		6 385 071	6 928 760
Skulder till koncernföretag		8 237 868	6 908 484
Övriga kortfristiga skulder		1 648 673	1 374 077
Upplupna kostnader och förutbetalda intäkter	20	4 526 926	4 208 571
Summa kortfristiga skulder		25 298 538	23 919 892
Summa eget kapital och skulder		<u>89 509 000</u>	<u>82 893 554</u>



Not

Kassaflödesanalys

2024052214489

Den löpande verksamheten

Rörelseresultat före finansiella poster		16 241 128	1 662 412
Justering för poster som inte ingår i kassaflödet, mm	21	3 093 453	8 187 521
Erhållen ränta		361 761	748 652
Erlagd ränta		-522 480	-1 014 408
Betald inkomstskatt		<u>-84 872</u>	<u>-1 394 325</u>
		19 088 990	8 189 852
Ökning/minskning varulager		2 870 613	-3 908 683
Ökning/minskning rörelsefordringar		478 331	-4 788 404
Ökning/minskning övriga kortfristiga rörelseskulder		-202 797	1 309 485
Ökning/minskning Fordringar och skulder Koncernbolag		<u>-8 521 545</u>	<u>-1 723 024</u>
Kassaflöde från den löpande verksamheten		13 713 592	-920 774
Investeringsverksamheten			
Investeringar i immateriella anläggningstillgångar		-	-1 646 887
Investeringar i materiella anläggningstillgångar		-95 701	-1 047 282
Kassaflöde från investeringsverksamheten		-95 701	-2 694 169
Finansieringsverksamheten			
Amortering av skuld		-4 500 000	-3 750 000
Upptagna lån under året		-	-
Kassaflöde från finansieringsverksamheten		-4 500 000	-3 750 000
Årets kassaflöde		9 117 891	-7 364 942
Likvida medel vid årets början		<u>7 624 370</u>	<u>14 989 312</u>
Likvida medel vid årets slut		<u>16 742 264</u>	<u>7 624 370</u>

B



Noter

Not 1 Redovisnings- och värderingsprinciper

Belopp i kr om inget annat anges.

Allmänna redovisningsprinciper

Årsredovisningen har upprättats i enlighet med årsredovisningslagen och Bokföringsnämndens allmänna råd BFNAR 2012:1 Årsredovisning och koncernredovisning (K3). Redovisningsprinciperna är oförändrade i jämförelse med föregående år.

Värderingsprinciper m m

Tillgångar, avsättningar och skulder har värderats utifrån anskaffningsvärden om inget annat anges nedan.

Anläggningstillgångar

Materiella och immateriella anläggningstillgångar redovisas till anskaffningsvärde minskat med ackumulerade avskrivningar och nedskrivningar. I anskaffningsvärdet ingår förutom inköpspriset även utgifter som är direkt hänförliga till förvärvet.

Internt upparbetade immateriella anläggningstillgångar

Företaget tillämpar den s.k. "aktiveringsmodellen" avseende internt upparbetade immateriella anläggningstillgångar. Metoden innebär att samtliga utgifter som uppfyller kriterierna i BFNAR 2012:1 aktiveras som immateriell anläggningstillgång och skrivs av under tillgångens beräknade nyttjandeperiod. En omföring från fritt eget kapital till fond för utvecklingavgifter inom bundet eget kapital görs för motsvarande belopp som aktiverats under året. Återföring från fonden till fritt eget kapital sker med motsvarande belopp som redovisade avskrivningar / nedskrivningar.

Avskrivningar

Avskrivning sker linjärt över tillgångens beräknade nyttjandeperiod eftersom det återspeglar den förväntade förbrukningen av tillgångens framtida ekonomiska fördelar. Avskrivningen redovisas som kostnad i resultaträkningen.

Maskiner och andra tekniska anläggningar	3-10 år
Inventarier, verktyg och installationer	3-10 år

Låneutgifter

Låneutgifter som kan hänföras till inköp, konstruktion eller produktion av som tar betydande tid att färdigställa innan den kan användas eller säljas inkluderas i tillgångens anskaffningsvärde.

Leasing

Leasingtagare

Alla leasingavtal redovisas som operationella leasingavtal.

Operationella leasingavtal

Leasingavgifterna enligt operationella leasingavtal, inklusive förhöjd förstagångshyra exklusive utgifter för tjänster som försäkring och underhåll, redovisas som kostnad linjärt över leasingperioden.

Utländsk valuta

Poster i utländsk valuta

Monetära poster i utländsk valuta räknas om till balansdagens kurs. Icke-monetära poster räknas inte om utan redovisas till kursen vid anskaffningsvärdet.

B



Varulager

Varulagret är upptaget till det lägsta av anskaffningsvärdet och nettoförsäljningsvärdet. Därvid har inkursrisk beaktats. Anskaffningsvärdet beräknas genom vägda genomsnittspriser. I anskaffningsvärdet ingår förutom utgifter för inköp även utgifter för att bringa varorna till deras aktuella plats och skick. I egentillverkade halv- och helfabrikat består anskaffningsvärdet av direkta tillverkningskostnader och de indirekta kostnader som utgör mer än en oväsentlig del av den sammanlagda utgiften för tillverkningen. Vid värdering har hänsyn tagits till normalt kapacitetsutnyttjande.

Finansiella tillgångar och skulder

Finansiella tillgångar och skulder redovisas i enlighet med kapitel 11 (Finansiella instrument värderade utifrån anskaffningsvärdet) i BFNAR 2012:1.

Kvittning av finansiell fordran och finansiell skuld

En finansiell tillgång och en finansiell skuld kvittas och redovisas med ett nettobelopp i balansräkningen endast då legal kvittningsrätt föreligger samt då en reglering med ett nettobelopp avses ske eller då en samtida avyttring av tillgången och reglering av skulden avses ske.

Värdering av finansiella tillgångar

Finansiella tillgångar värderas vid första redovisningstillfället till anskaffningsvärde, inklusive eventuella transaktionsutgifter som är direkt hänförliga till förvärvet av tillgången.

Finansiella omsättningstillgångar värderas efter första redovisningstillfället till det lägsta av anskaffningsvärdet och nettoförsäljningsvärdet på balansdagen.

Kundfordringar och övriga fordringar som utgör omsättningstillgångar värderas individuellt till det belopp som beräknas inflyta.

Värdering av finansiella skulder

Finansiella skulder värderas till upplupet anskaffningsvärde. Utgifter som är direkt hänförliga till upptagande av lån korrigeras lånets anskaffningsvärde och periodiseras enligt effektivräntemetoden. Kortfristiga skulder redovisas till anskaffningsvärde.

Ersättningar till anställda

Ersättningar till anställda efter avslutad anställning

Planer för ersättningar efter avslutad anställning klassificeras som antingen avgiftsbestämda eller förmånsbestämda.

Vid avgiftsbestämda planer betalas fastställda avgifter till ett annat företag, normalt ett försäkringsföretag, och har inte längre någon förpliktelse till den anställde när avgiften är betald.

Storleken på den anställdes ersättningar efter avslutad anställning är beroende av de avgifter som har betalats och den kapitalavkastning som avgifterna ger.

Avgiftsbestämda planer

Avgifterna för avgiftsbestämda planer redovisas som kostnad. Obetalda avgifter redovisas som skuld.

Ersättningar vid uppsägning

Ersättningar vid uppsägning, i den omfattning ersättningen inte ger företaget några framtida ekonomiska fördelar, redovisas endast som en skuld och en kostnad när företaget har en legal eller informell förpliktelse att antingen

a) avsluta en anställds eller en grupp av anställdas anställning före den normala tidpunkten för anställningens upphörande, eller



b) lämna ersättningar vid uppsägning genom erbjudande för att uppmuntra frivillig avgång. Ersättningar vid uppsägningar redovisas endast när företaget har en detaljerad plan för uppsägningen och inte har någon realistisk möjlighet att annullera planen.

2024052214492

Skatt

Skatt på årets resultat i resultaträkningen består av aktuell skatt och uppskjuten skatt. Aktuell skatt är inkomstskatt för innevarande år räkenskapsår som avser årets skattepliktiga resultat och den del av tidigare räkenskapsårs inkomstskatt för skattepliktigt resultat avseende framtida räkenskapsårs inkomstskatt som ännu inte har redovisats. Uppskjuten skatt är inkomstskatt för skattepliktigt resultat avseende framtida räkenskapsår till följd av tidigare transaktioner eller händelser.

Avsättningar

En avsättning redovisas i balansräkningen när företaget har en legal eller informell förpliktelse till följd av en inträffad händelse och det är sannolikt att ett utflöde av resurser krävs för att reglera förpliktelsen och en tillförlitlig uppskattning av beloppet kan göras.

Vid första redovisningstillfället värderas avsättningar till den bästa uppskattningen av det belopp som kommer att krävas för att reglera förpliktelsen på balansdagen. Avsättningarna omprövas varje balansdag. Avsättningarna per balansdagen avser avsättningar för framtida garantiåtaganden. (Se även not 18)

Intäkter

Det inflöde av ekonomiska fördelar som företaget erhållit eller kommer att erhålla för egen räkning redovisas som intäkt. Intäkter värderas till verkliga värdet av det som erhållits eller kommer att erhållas, med avdrag för rabatter.

Försäljning av varor

Vid försäljning av varor redovisas intäkten vid leverans. Intäkt redovisas när de ekonomiska fördelarna som är förknippade med transaktionen sannolikt kommer att tillfalla företaget samt när inkomsten kan beräknas på ett tillförlitligt sätt. Försäljning av varor redovisas när väsentliga risker och fördelar övergår från säljare till köpare i enlighet med försäljningsvillkoren. Försäljningen redovisas efter avdrag för moms och rabatter.

Ränta och utdelning

Ränta redovisas som i intäkt enligt effektivräntemetoden.

Utdelning redovisas när ägarens rätt att erhålla betalningen har säkerställts.

Eftersom moderföretaget innehar mer än hälften av rösterna för samtliga andelar i dotterföretaget redovisas utdelning när rätten att få utdelning bedöms som säker och kan beräknas på ett tillförlitligt sätt.

Koncernbidrag och aktieägartillskott

Koncernbidrag som erhållits/lämnats redovisas som en bokslutsdisposition i resultaträkningen.

A handwritten signature in black ink, appearing to be a stylized letter 'B' or a similar character.

Nyckeltalsdefinitioner

Nettoomsättning

Rörelsens huvudintäkter, fakturerade kostnader, sidointäkter samt intäktskorrigeringar.

Balansomslutning

Företagets samlade tillgångar.

Soliditet

Eget kapital och obeskattade reserver (med avdrag för uppskjuten skatt) i förhållande till balansomslutningen.

Not 2 Uppskattningar och bedömningar

Bolaget gör avsättningar för framtida garantikostnader, vilka har bedömts uppgå till 861 162 SEK (861 162 SEK). Avsättning för garantier baseras på kostnader för genomförda garantiarbeten under innevarande år, men den verkliga kostnaden kan komma att bli både väsentlig mindre och större än den avsättning som har gjorts. Se även not 18.

Not 3 Nettoomsättningens fördelning på geografiska marknader

Nettoomsättningen fördelar sig på geografiska marknader enligt följande:

	<u>2023</u>	<u>2022</u>
Norden	137 855 493	112 727 769
Övriga Europa	32 093 782	20 322 884
Övriga marknader	1 388 985	4 562 815
	<hr/>	<hr/>
Summa	<u>171 338 260</u>	<u>137 613 468</u>

Not 4 Övriga rörelseintäkter

	<u>2023</u>	<u>2022</u>
Kursvinster på fordringar/skulder av rörelsekaraktär	1 264 147	296 888
Vidarefakturerade kostnader till koncernföretag	224 401	198 629
Övrigt	<u>293 528</u>	<u>2 081 459</u>
 Summa	 <u>1 782 076</u>	 <u>2 576 976</u>

Not 5 Ersättning till revisorerna

	<u>2023</u>	<u>2022</u>
RSM		
Revisionsuppdraget	262 000	256 000
Andra uppdrag	<u>79 350</u>	<u>18 400</u>
 Summa	 <u>341 350</u>	 <u>274 400</u>

Med revisionsuppdrag avses lagstadgad revision av årsredovisning och bokföringen samt styrelsens och verkställande direktörens förvaltning samt revision och annan granskning utförd i enlighet med överenskommelse eller avtal. Detta inkluderar övriga arbetsuppgifter som det ankommer på bolagets revisor att utföra samt rådgivning eller annat biträde som föranleds av iakttagelser vid sådan granskning eller genomförandet av sådana övriga arbetsuppgifter.

Not 6 Operationella leasingavtal

Framtida minimileaseavgifter, som ska erläggas avseende icke uppsägningsbara leasingavtal:

Förfaller till betalning inom ett år	11 278 380	9 984 250
Förfaller till betalning senare än ett men inom 5 år	25 143 939	20 905 219
	<u>36 422 319</u>	<u>30 889 469</u>
Under perioden kostnadsförda leasingavgifter	11 727 282	11 611 834

Av bolagets leasingkostnader utgör 4 114 266 kr (4 112 718 kr) lokalhyra

Mercado Medic AB har en leasingmaskin för Mercado Produktions AB:s räkning. De leasade maskinerna är hos Mercado Produktion och används för tillverkning av bolagets produkter. Mercado Medic AB fakturerar leasingkostnaden vidare till Mercado Produktion utan vinstpåslag.

Not 7 Löner, andra ersättningar och sociala kostnader

	<u>2023</u>	<u>2022</u>
Medelantalet anställda		
Kvinnor	4	5
Män	36	31
Totalt	<u>40</u>	<u>36</u>

Löner, ersättningar, sociala avgifter och pensionskostnader

Löner och ersättningar till styrelsen och verkställande direktören	2 442 140	2 333 178
Löner och ersättningar till övriga anställda	<u>17 462 412</u>	<u>16 415 275</u>
	19 904 551	18 748 453
Sociala avgifter enligt lag och avtal	6 185 483	6 011 679
Pensionskostnader för styrelsen och verkställande direktören	204 981	187 374
Pensionskostnader för övriga anställda	<u>1 499 709</u>	<u>1 431 184</u>
Totalt	<u>27 794 724</u>	<u>26 378 690</u>

Styrelseledamöter och ledande befattningshavare

Antal styrelseledamöter på balansdagen uppgår totalt till 1 st varav 0 st utgörs av kvinnor (1 st varav 0 st kvinnor).

Antal verkställande direktörer och andra ledande befattningshavare uppgår på balansdagen till 1 st varav 0 st utgörs av kvinnor (1 st varav 0 st kvinnor).

Not 8 Räntekostnader och liknande resultatposter

2024052214496


	<u>2023</u>	<u>2022</u>
Övriga räntekostnader och liknande resultatposter	517 029	558 468
Kursförlust	<u>5 540</u>	<u>455 940</u>
Summa	<u>522 569</u>	<u>1 014 408</u>

Not 9 Skatt på årets resultat

	<u>2023</u>	<u>2022</u>
Aktuell skatt	-2 606 500	-336 930
Skatt på årets resultat	<u>-2 606 500</u>	<u>-336 930</u>
Redovisat resultat före skatt	12 343 300	1 491 178
Skatt beräknad enligt gällande skattesats 20,6%	-2 542 720	-307 183
Skatteeffekt av ej avdragsgilla kostnader	-72 182	-30 030
Ej skattepliktig intäkt	8 402	283
Redovisad skatt	<u>-2 606 500</u>	<u>-336 930</u>

Not 10 Immateriella anläggningstillgångar

	<u>2023</u>	<u>2022</u>
Ingående anskaffningsvärden	4 930 269	10 005 033
Inköp	-	1 646 887
Omklassificeringar	-	-151 040
Aktivering av egenupparbetad tid	-	882 218
Avyttring och utrangeringar	<u>-1 933 537</u>	<u>-7 452 829</u>
Utgående ackumulerade anskaffningsvärden	2 996 732	4 930 269
Ingående avskrivningar	-348 920	-
Avskrivningar	<u>-599 505</u>	<u>-348 920</u>
Utgående ackumulerade avskrivningar	-948 425	-348 920
Utgående restvärde enligt plan	<u>2 048 307</u>	<u>4 581 349</u>



2024052214497

Not 11 Maskiner och andra tekniska anläggningar

	<u>2023</u>	<u>2022</u>
Ingående anskaffningsvärden	7 147 364	7 147 364
Inköp	11 295	-
Utgående ackumulerade anskaffningsvärden	7 158 659	7 147 364
Ingående avskrivningar	-7 038 087	-6 928 384
Avskrivningar	-74 098	-109 703
Utgående ackumulerade avskrivningar	<u>-7 112 185</u>	<u>-7 038 087</u>
Utgående restvärde enligt plan	<u>46 474</u>	<u>109 277</u>

Not 12 Inventarier, verktyg och installationer

	<u>2023</u>	<u>2022</u>
Ingående anskaffningsvärden	7 962 972	9 364 661
Inköp	84 402	1 047 281
Utrangeringar	-	-2 600 010
Omklassificeringar	-	151 040
Utgående ackumulerade anskaffningsvärden	8 047 374	7 962 972
Ingående avskrivningar	-6 208 459	-7 650 181
Återföring utrangeringar	-	1 933 138
Avskrivningar	<u>-486 313</u>	<u>-491 417</u>
Utgående ackumulerade avskrivningar	-6 694 772	-6 208 460
Utgående restvärde enligt plan	<u>1 352 602</u>	<u>1 754 512</u>



Not 13 Fordringar hos koncernföretag

2024052214498

	<u>2023</u>	<u>2022</u>
Ingående värde	15 269 524	15 669 024
Årets förändring	<u>-1 218 097</u>	<u>-399 500</u>
Utgående redovisat värde	<u>14 051 427</u>	<u>15 269 524</u>

Not 14 Andra långfristiga fordringar

	<u>2023</u>	<u>2022</u>
Ingående anskaffningsvärden	126 274	147 773
Nya fordringar	10 847	-
Avgående fordringar	<u>-</u>	<u>-21 499</u>
Utgående restvärde enligt plan	<u>137 121</u>	<u>126 274</u>

Not 15 Förutbetalda kostnader och upplupna intäkter

	<u>2023</u>	<u>2022</u>
Förutbetalda leasingavgifter	496 915	985 403
Förutbetalda försäkringspremier	378 098	329 440
Övriga poster	<u>1 056 798</u>	<u>840 274</u>
	<u>1 931 811</u>	<u>2 155 117</u>

B

Not 16 Förslag till vinstdisposition

Till årsstämmans förfogande står följande vinstmedel:

Balanserade vinstmedel	48 364 243
Årets resultat	<u>9 736 800</u>

Kronor 58 101 043

Styrelsen föreslår att vinstmedlen disponeras så att
i ny räkning överförs

Kronor 58 101 043

Not 17 Aktiekapital

Aktiekapitalet är fördelat på 5 000 st A-aktier och 5 000 st B-aktier

Not 18 Avsättningar

	<u>2023</u>	<u>2022</u>
Garantiåtaganden	861 162	861 162
Redovisat värde vid årets ingång	861 162	861 162
Redovisat värde vid årets utgång	<u>861 162</u>	<u>861 162</u>



Not 19 Upplåning

	<u>2023</u>	<u>2022</u>
Räntebärande skulder		
Långfristiga skulder		
Skulder till kreditinstitut	1 999 950	6 499 950
Summa	<u>1 999 950</u>	<u>6 499 950</u>
Kortfristiga skulder		
Skulder till kreditinstitut	4 500 000	4 500 000
Summa	<u>4 500 000</u>	<u>4 500 000</u>
Summa räntebärande skulder	<u>6 499 950</u>	<u>10 999 950</u>
Förfallotider		
Den del av långfristiga skulder som förfaller till betalning senare än fem år efter balansdagen		
Skulder till kreditinstitut	0	0

Not 20 Upplupna kostnader och förutbetalda intäkter

	<u>2023</u>	<u>2022</u>
Upplupna semesterlöner inklusive sociala avgifter	2 985 956	2 961 029
Upplupen särskild löneskatt	413 559	391 232
Övriga poster	1 127 410	856 310
Summa	<u>4 526 926</u>	<u>4 208 571</u>



Not 21 Justering för poster som inte ingår i kassaflödet

2024052214501

	<u>2023</u>	<u>2022</u>
Avskrivningar immateriella anläggningstillgångar	599 505	348 920
Avskrivningar materiella anläggningstillgångar	560 411	601 120
Nedskrivningar av anläggningstillgångar	1 933 537	7 452 829
Aktivering av egenupparbetad tid	-	-882 218
Utrangeringar	-	666 870
Summa	<u>3 093 453</u>	<u>8 187 521</u>

Not 22 Väsentliga händelser efter räkenskapsårets slut

Inga väsentliga händelser efter räkenskapsåret slut.

Not 23 Ställda säkerheter

	<u>2023</u>	<u>2022</u>
För egna avsättningar och skulder		
Företagsinteckningar	25 000 000	25 000 000
Summa ställda säkerheter	<u>25 000 000</u>	<u>25 000 000</u>

B



Not 24 Uppgifter om moderföretaget

Mercado Medic AB är ett helägt dotterbolag till Bloemen Invest AB, org nr 556595-2107 med säte på Lidingö. Bloemen Invest AB ingår i en koncern där Bennedal BV, org nr 08057993 med säte i Nijkerk i Nederländerna som upprättar koncernredovisning för den största (tillika den minsta) koncernen. Det utländska moderföretagets koncernredovisning finns att tillgå hos Bolagsverket.

2024052214502

Not 25 Transaktioner med närstående

	<u>2023</u>	<u>2022</u>
Inköp och Försäljning mellan koncernföretag		
Inköp %	42	41
Försäljning %	19	16

Mercado Medic AB leasar maskiner för Mercado Produktion AB:s räkning. De leasade maskinerna är placerade hos Mercado Produktion och används för tillverkning av bolagets produkter. Mercado Medic AB fakturerar leasingkostnaden vidare till Mercado Produktion utan vinstpåslag

Stockholm 2024-03 -22


Stefan van Bloemendaal
Ledamot


Andreas Teske
Verkställande direktör

Vår revisionsberättelse har lämnats 2024-03 -22

RSM Stockholm AB


Per-Johan Elert
Auktoriserad revisor

REVISIONSBERÄTTELSE

Till bolagsstämman i Mercado Medic AB, org.nr. 556145-6947

Rapport om årsredovisningen

Uttalanden

Vi har utfört en revision av årsredovisningen för Mercado Medic AB för år 2023.

Enligt vår uppfattning har årsredovisningen upprättats i enlighet med årsredovisningslagen och ger en i alla väsentliga avseenden rättvisande bild av Mercado Medic AB:s finansiella ställning per den 31 december 2023 och av dess finansiella resultat och kassaflöden för året enligt årsredovisningslagen. Förvaltningsberättelsen är förenlig med årsredovisningens övriga delar.

Vi tillstyrker därför att bolagsstämman fastställer resultaträkningen och balansräkningen.

Grund för uttalanden

Vi har utfört revisionen enligt International Standards on Auditing (ISA) och god revisionssed i Sverige. Vårt ansvar enligt dessa standarder beskrivs närmare i avsnittet *Revisorns ansvar*. Vi är oberoende i förhållande till Mercado Medic AB enligt god revisionssed i Sverige och har i övrigt fullgjort vårt yrkesetiska ansvar enligt dessa krav.

Vi anser att de revisionsbevis vi har inhämtat är tillräckliga och ändamålsenliga som grund för våra uttalanden.

Styrelsens och verkställande direktörens ansvar

Det är styrelsen och verkställande direktören som har ansvaret för att årsredovisningen upprättas och att den ger en rättvisande bild enligt årsredovisningslagen. Styrelsen och verkställande direktören ansvarar även för den interna kontroll som de bedömer är nödvändig för att upprätta en årsredovisning som inte innehåller några väsentliga felaktigheter, vare sig dessa beror på oegentligheter eller misstag.

Vid upprättandet av årsredovisningen ansvarar styrelsen och verkställande direktören för bedömningen av bolagets förmåga att fortsätta verksamheten. De upplyser, när så är tillämpligt, om förhållanden som kan påverka förmågan att fortsätta verksamheten och att använda antagandet om fortsatt drift.

Antagandet om fortsatt drift tillämpas dock inte om styrelsen och verkställande direktören avser att likvidera bolaget, upphöra med verksamheten eller inte har något realistiskt alternativ till att göra något av detta.

Revisorns ansvar

Våra mål är att uppnå en rimlig grad av säkerhet om huruvida årsredovisningen som helhet inte innehåller några väsentliga felaktigheter, vare sig dessa beror på oegentligheter eller misstag, och att lämna en revisionsberättelse som innehåller våra uttalanden. Rimlig säkerhet är en hög grad av säkerhet, men är ingen garanti för att en revision som utförs enligt ISA och god revisionssed i Sverige alltid kommer att upptäcka en väsentlig felaktighet om en sådan finns. Felaktigheter kan uppstå på grund av oegentligheter eller misstag och anses vara väsentliga om de enskilt eller tillsammans rimligen kan förväntas påverka de ekonomiska beslut som användare fattar med grund i årsredovisningen.

En ytterligare beskrivning av vårt ansvar för revisionen av årsredovisningen finns på Revisorsinspektionens webbplats:

www.revisorsinspektionen.se/revisornsansvar. Denna beskrivning är en del av revisionsberättelsen.

Rapport om andra krav enligt lagar och andra författningar

Uttalanden

Utöver vår revision av årsredovisningen har vi även utfört en revision av styrelsens och verkställande direktörens förvaltning för Mercado Medic AB för år 2023 samt av förslaget till dispositioner beträffande bolagets vinst eller förlust.

Vi tillstyrker att bolagsstämman disponerar vinsten enligt förslaget i förvaltningsberättelsen och beviljar styrelseledamoten och verkställande direktören ansvarsfrihet för räkenskapsåret.

Grund för uttalanden

Vi har utfört revisionen enligt god revisionssed i Sverige. Vårt ansvar enligt denna beskrivs närmare i avsnittet *Revisorns ansvar*. Vi är oberoende i förhållande till Mercado Medic AB enligt god revisionssed i Sverige och har i övrigt fullgjort vårt yrkesetiska ansvar enligt dessa krav.

Vi anser att de revisionsbevis vi har inhämtat är tillräckliga och ändamålsenliga som grund för våra uttalanden.

Styrelsens och verkställande direktörens ansvar

Det är styrelsen som har ansvaret för förslaget till dispositioner beträffande bolagets vinst eller förlust. Vid förslag till utdelning innefattar detta bland annat en bedömning av om utdelningen är försvarlig med hänsyn till de krav som bolagets verksamhetsart, omfattning och risker ställer på storleken av bolagets egna kapital, konsolideringsbehov, likviditet och ställning i övrigt.

Styrelsen ansvarar för bolagets organisation och förvaltningen av bolagets angelägenheter. Detta innefattar bland annat att fortlöpande bedöma bolagets ekonomiska situation och att tillse att bolagets organisation är utformad så att bokföringen, medelsförvaltningen och bolagets ekonomiska angelägenheter i övrigt kontrolleras på ett betryggande sätt. Den verkställande direktören ska sköta den löpande förvaltningen enligt styrelsens riktlinjer och anvisningar och bland annat vidta de åtgärder som är nödvändiga för att bolagets bokföring ska fullgöras i överensstämmelse med lag och för att medelsförvaltningen ska skötas på ett betryggande sätt.

Revisorns ansvar

Vårt mål beträffande revisionen av förvaltningen, och därmed vårt uttalande om ansvarsfrihet, är att inhämta revisionsbevis för att med en rimlig grad av säkerhet kunna bedöma om styrelseledamoten eller verkställande direktören i något väsentligt avseende:

- företagit någon åtgärd eller gjort sig skyldig till någon försummelse som kan föranleda ersättningsskyldighet mot bolaget, eller
- på något annat sätt handlat i strid med aktiebolagslagen, årsredovisningslagen eller bolagsordningen.

Vårt mål beträffande revisionen av förslaget till dispositioner av bolagets vinst eller förlust, och därmed vårt uttalande om detta, är att med rimlig grad av säkerhet bedöma om förslaget är förenligt med aktiebolagslagen.

Rimlig säkerhet är en hög grad av säkerhet, men ingen garanti för att en revision som utförs enligt god revisionssed i Sverige alltid kommer att upptäcka åtgärder eller försummelser som kan föranleda ersättningsskyldighet mot bolaget, eller att ett förslag till dispositioner av bolagets vinst eller förlust inte är förenligt med aktiebolagslagen.

En ytterligare beskrivning av vårt ansvar för revisionen av förvaltningen finns på Revisorsinspektionens webbplats: www.revisorsinspektionen.se/revisornsansvar. Denna beskrivning är en del av revisionsberättelsen.


Stockholm den dag som framgår av den elektroniska signeringen

RSM Stockholm AB

Per-Johan Elert
Auktoriserad revisor

Verifikat

Transaktion 09222115557513524031



Dokument

Revisionsberättelse Mercado Medic AB år 2023
Huvuddokument
1 sida
Startades 2024-03-22 15:32:52 CET (+0100) av Per-Johan Elert (PE)
Färdigställt 2024-03-22 15:33:08 CET (+0100)

Signerare

Per-Johan Elert (PE)
RSM Stockholm AB
per-johan.elert@rsm.se



Namnet som returnerades från svenskt BankID var "PER-JOHAN ELERT"
Signerade 2024-03-22 15:33:08 CET (+0100)

Detta verifikat är utfärdat av Scrive. Information i kursiv stil är säkert verifierad av Scrive. Se de dolda bilagorna för mer information/bevis om detta dokument. Använd en PDF-läsare som t ex Adobe Reader som kan visa dolda bilagor för att se bilagorna. Observera att om dokumentet skrivs ut kan inte integriteten i papperskopian bevisas enligt nedan och att en vanlig papperutskrift saknar innehållet i de dolda bilagorna. Den digitala signaturen (elektroniska förseglingen) säkerställer att integriteten av detta dokument, inklusive de dolda bilagorna, kan bevisas matematiskt och oberoende av Scrive. För er bekvämlighet tillhandahåller Scrive även en tjänst för att kontrollera dokumentets integritet automatiskt på: <https://scrive.com/verify>

