


**Årsredovisning**  
för  
**Toppbrinken AB**  
556764-5550

Räkenskapsåret  
2023

**Fastställelseintyg**

Undertecknad styrelseledamot i Toppbrinken AB intygar, dels att denna kopia av årsredovisningen stämmer överens med originalet, dels att resultaträkningen och balansräkningen i årsredovisningen har fastställts på årsstämman den 28 juni 2024. Årsstämman beslutade att godkänna styrelsens förslag till resultatdisposition.

Stockholm den 28 juni 2024



Ronny Nordgren

2024082003046

**Årsredovisning**  
för  
**Toppbrinken AB**

556764-5550

Räkenskapsåret

2023

Styrelsen för Toppbrinken AB får härmed avge årsredovisning för räkenskapsåret 2023.

Årsredovisningen är upprättad i svenska kronor, SEK.

## Förvaltningsberättelse

### *Allmänt om verksamheten*

Bolaget har under räkenskapsåret förvaltat aktier och andra värdepapper.

Företaget har sitt säte i Spånga.

<b>Flerårsöversikt (tkr)</b>	<b>2023</b>	<b>2022</b>	<b>2021</b>	<b>2020</b>
Nettoomsättning	0	0	0	0
Resultat efter finansiella poster	-36	-34	-40	-33
Soliditet (%)	7	11	14	35

### **Förändringar i eget kapital**

	<b>Aktie- kapital</b>	<b>Balanserat resultat</b>	<b>Årets resultat</b>	<b>Totalt</b>
Belopp vid årets ingång	100 000	44 638	-33 803	<b>110 835</b>
Disposition enligt beslut av årsstämman:		-33 803	33 803	<b>0</b>
Årets resultat			-35 773	<b>-35 773</b>
<b>Belopp vid årets utgång</b>	<b>100 000</b>	<b>10 835</b>	<b>-35 773</b>	<b>75 062</b>

### **Resultatdisposition**

Styrelsen föreslår att den ansamlade förlusten (kronor):

balanserad vinst	10 836
årets förlust	-35 773
	<b>-24 937</b>

behandlas så att i ny räkning överföres	-24 937
	<b>-24 937</b>

Företagets resultat och ställning i övrigt framgår av efterföljande resultat- och balansräkning med tilläggsupplysningar.

## Resultaträkning

	Not 1	2023-01-01 -2023-12-31	2022-01-01 -2022-12-31
<b>Summa rörelseintäkter, lagerförändringar m.m.</b>		0	0
<b>Rörelsekostnader</b>			
Övriga externa kostnader		-40	-7 660
<b>Summa rörelsekostnader</b>		-40	-7 660
<b>Rörelseresultat</b>		-40	-7 660
<b>Finansiella poster</b>			
Övriga ränteintäkter och liknande resultatposter		171	0
Räntekostnader och liknande resultatposter		-35 904	-26 143
<b>Summa finansiella poster</b>		-35 733	-26 143
<b>Resultat efter finansiella poster</b>		-35 773	-33 803
<b>Resultat före skatt</b>		-35 773	-33 803
<b>Årets resultat</b>		-35 773	-33 803

2024082003048

## Balansräkning

Not  
1

2023-12-31

2022-12-31

### TILLGÅNGAR

#### Omsättningstillgångar

##### *Kortfristiga fordringar*

Övriga fordringar

39

39

**Summa kortfristiga fordringar**

**39**

**39**

##### *Kortfristiga placeringar*

Övriga kortfristiga placeringar

75 898

75 898

**Summa kortfristiga placeringar**

**75 898**

**75 898**

##### *Kassa och bank*

Kassa och bank

959 622

964 117

**Summa kassa och bank**

**959 622**

**964 117**

**Summa omsättningstillgångar**

**1 035 559**

**1 040 054**

**SUMMA TILLGÅNGAR**

**1 035 559**

**1 040 054**

## Balansräkning

Not  
1

2023-12-31

2022-12-31

### EGET KAPITAL OCH SKULDER

#### Eget kapital

##### *Bundet eget kapital*

Aktiekapital

100 000

100 000

**Summa bundet eget kapital**

**100 000**

**100 000**

##### *Fritt eget kapital*

Balanserat resultat

10 836

44 639

Årets resultat

-35 773

-33 803

**Summa fritt eget kapital**

**-24 937**

**10 836**

**Summa eget kapital**

**75 063**

**110 836**

#### Långfristiga skulder

Övriga skulder

488 462

469 675

**Summa långfristiga skulder**

**488 462**

**469 675**

#### Kortfristiga skulder

Övriga skulder

470 034

451 542

Upplupna kostnader och förutbetalda intäkter

2 000

8 001

**Summa kortfristiga skulder**

**472 034**

**459 543**

**SUMMA EGET KAPITAL OCH SKULDER**

**1 035 559**

**1 040 054**

## Noter

### Not 1 Redovisningsprinciper

#### Allmänna upplysningar

Årsredovisningen är upprättad i enlighet med årsredovisningslagen och Bokföringsnämndens allmänna råd (BFNAR 2016:10) om årsredovisning i mindre företag.

#### Nyckeltalsdefinitioner

Nettoomsättning

Rörelsens huvudintäkter, fakturerade kostnader, sidointäkter samt intäktskorrigeringar.

Resultat efter finansiella poster

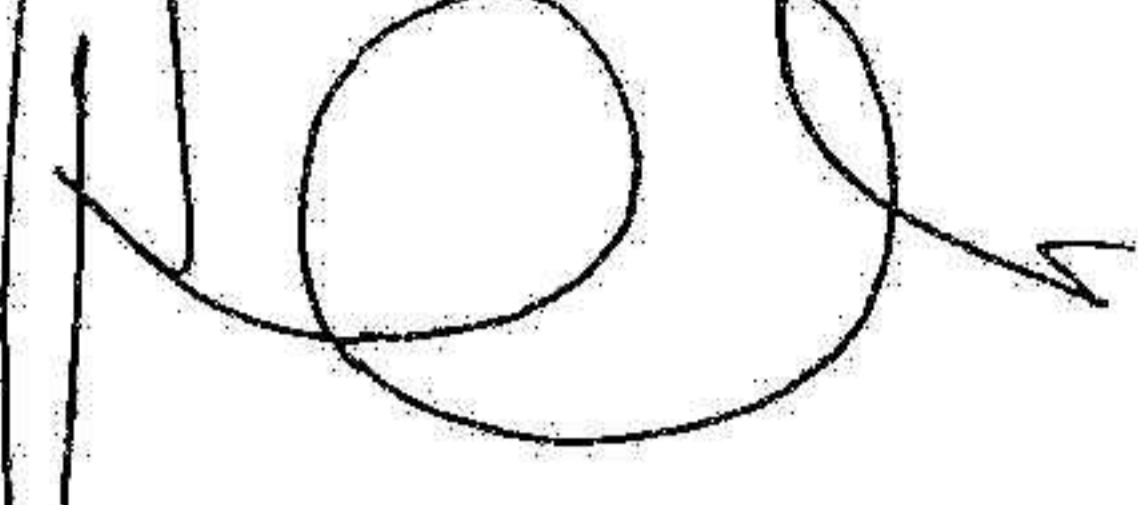
Resultat efter finansiella intäkter och kostnader men före bokslutsdispositioner och skatter.

Soliditet (%)

Justerat eget kapital (eget kapital och obeskattade reserver med avdrag för uppskjuten skatt) i procent av balansomslutning.

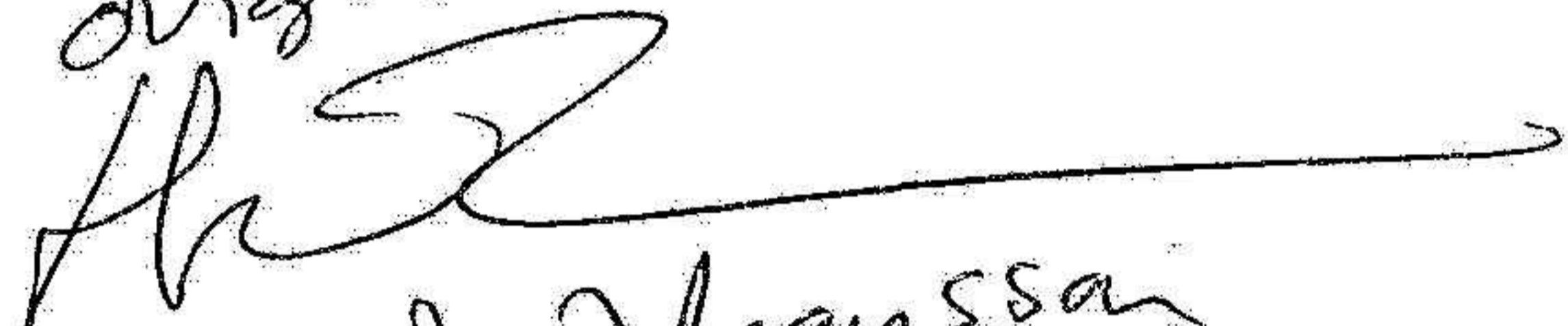
2024082003052

Stockholm den 8 juni 2024



Ronny Nordgren

Intygas att kopian  
överensstämmer med  
originalen.



Henrik Idman