

ÅRSREDOVISNING

för

Umeå Bladet 2 AB


Org.nr. 559250-2925

Styrelsen får härmed avlämna årsredovisning för räkenskapsåret 2023-01-01 - 2023-12-31

Innehåll	Sida
- förvaltningsberättelse	2
- resultaträkning	3
- balansräkning	4
- noter	6
- underskrifter	7

Undertecknad styrelseledamot i Umeå Bladet 2 AB intygar härmed, dels att denna kopia av årsredovisningen överensstämmer med originalet, dels att resultat- och balansräkning fastställts på årsstämma den 11 juni 2024. Stämman beslöt tillika godkänna styrelsens förslag till vinstdisposition.

Umeå 2024-06-11



Jörgen Holmquist

ÅRSREDOVISNING

för

Umeå Bladet 2 AB

Org.nr. 559250-2925

Styrelsen får härmed avlämna årsredovisning för räkenskapsåret 2023-01-01 - 2023-12-31

Innehåll	Sida
- förvaltningsberättelse	2
- resultaträkning	3
- balansräkning	4
- noter	6
- underskrifter	7

FÖRVALTNINGSBERÄTTELSE

Årsredovisningen är upprättad i svenska kronor, SEK.

Verksamheten**Allmänt om verksamheten**

Bolaget ska äga och förvalta fast och lös gendom och därmed förenlig verksamhet.

Bolagets säte är i Umeå.

Flerårsöversikt

	2023	2022	2021	2020
Nettoomsättning	224 652	210 000	171 706	8 213
Resultat efter finansiella poster	-95 269	-111 856	-57 313	-78 221
Soliditet (%)	1,37	1,27	1,21	1,20

Definitioner av nyckeltal, se noter

Förändringar i eget kapital

	Aktiekapital	Övrigt fritt eget kapital	Årets resultat	Summa fritt eget kapital
Belopp vid årets ingång	25 000	138 467	-111 856	26 611
Erhållna aktieägartillskott		100 000		100 000
Resultatdisposition enligt beslut av årsstämma:		-111 856	111 856	0
Årets resultat			-95 269	-95 269
Belopp vid årets utgång	25 000	126 611	-95 269	31 342
		2023-12-31		2022-12-31
Villkorade aktieägartillskott uppgår till:		374 000		274 000

Resultatdisposition

Medel att disponera:

Balanserat resultat	126 611
Årets resultat	-95 269
	<u>31 342</u>

Förslag till disposition:

Balanseras i ny räkning	<u>31 342</u>
	31 342

Beträffande bolagets resultat och ställning i övrigt hänvisas till efterföljande resultat- och balansräkningar med tillhörande noter.

RESULTATRÄKNING

	Not	2023-01-01 2023-12-31	2022-01-01 2022-12-31
Rörelseintäkter, lagerförändringar m.m.			
Nettoomsättning		224 652	210 000
Summa rörelseintäkter, lagerförändringar m.m.		<u>224 652</u>	<u>210 000</u>
Rörelsekostnader			
Övriga externa kostnader		-145 087	-200 376
Av- och nedskrivningar av materiella och immateriella anläggningstillgångar		-56 946	-56 946
Summa rörelsekostnader		<u>-202 033</u>	<u>-257 322</u>
Rörelseresultat		22 619	-47 322
Finansiella poster			
Räntekostnader och liknande resultatposter		-117 888	-64 534
Summa finansiella poster		<u>-117 888</u>	<u>-64 534</u>
Resultat efter finansiella poster		-95 269	-111 856
Resultat före skatt		-95 269	-111 856
Årets resultat		<u>-95 269</u>	<u>-111 856</u>

2024070233468

BALANSRÄKNING**TILLGÅNGAR****Anläggningstillgångar****Materiella anläggningstillgångar**

	Not	2023-12-31	2022-12-31
Byggnader och mark	2	3 997 613	4 054 559
Pågående nyanläggningar och förskott avseende materiella anläggningstillgångar	3	23 860	5 423
Summa materiella anläggningstillgångar		<u>4 021 473</u>	<u>4 059 982</u>
Summa anläggningstillgångar		4 021 473	4 059 982

Omsättningstillgångar**Kortfristiga fordringar**

Kundfordringar		63 200	0
Förutbetalda kostnader och upplupna intäkter		517	500
Summa kortfristiga fordringar		<u>63 717</u>	<u>500</u>

Kassa och bank

Kassa och bank		12 414	974
Summa kassa och bank		<u>12 414</u>	<u>974</u>

Summa omsättningstillgångar		76 131	1 474
------------------------------------	--	--------	-------

SUMMA TILLGÅNGAR		4 097 604	4 061 456
-------------------------	--	------------------	------------------

BALANSRÄKNING

2023-12-31

2022-12-31

EGET KAPITAL OCH SKULDER

Not

Eget kapital**Bundet eget kapital**

Aktiekapital

25 000

25 000

Summa bundet eget kapital

25 000

25 000

Fritt eget kapital

Balanserat resultat

126 611

138 467

Årets resultat

-95 269

-111 856

Summa fritt eget kapital

31 342

26 611

Summa eget kapital

56 342

51 611

Långfristiga skulder

4

Övriga skulder till kreditinstitut

1 850 000

1 890 000

Skulder till intresseföretag och gemensamt styrda företag

1 968 500

1 828 500

Summa långfristiga skulder

3 818 500

3 718 500

Kortfristiga skulder

Leverantörsskulder

31 417

63 018

Skatteskulder

3 398

12 550

Övriga skulder

147 124

207 500

Upplupna kostnader och förutbetalda intäkter

40 823

8 277

Summa kortfristiga skulder

222 762

291 345

SUMMA EGET KAPITAL OCH SKULDER

4 097 604

4 061 456

2024070233470

NOTER**Not 1 Redovisnings- och värderingsprinciper**

Årsredovisningen är upprättad i enlighet med årsredovisningslagen och Bokföringsnämndens allmänna råd (BFNAR 2016:10) om årsredovisning i mindre företag.

Materiella anläggningstillgångar

Tillämpade avskrivningstider:

Byggnader

Antal år

25

Noter till balansräkningen**Not 2 Byggnader och mark**

2023-12-31

2022-12-31

Ingående anskaffningsvärden

4 187 200

4 187 200

Utgående anskaffningsvärden

4 187 200

4 187 200

Ingående avskrivningar

-132 641

-75 695

Årets avskrivningar

-56 946

-56 946

Utgående avskrivningar

-189 587

-132 641

Redovisat värde

3 997 613

4 054 559

Not 3 Pågående nyanläggningar och förskott avseende materiella anläggningstillgångar

2023-12-31

2022-12-31

Ingående anskaffningsvärden

5 423

0

Inköp

18 437

5 423

Utgående anskaffningsvärden

23 860

5 423

Redovisat värde

23 860

5 423

Not 4 Långfristiga skulder

2023-12-31

2022-12-31

Förfaller senare än 5 år

3 658 500

3 558 500

Övriga noter**Not 5 Ställda säkerheter**

2023-12-31

2022-12-31

Fastighetsinteckningar

2 000 000

2 000 000


Not 6 Definition av nyckeltal

Soliditet

Justerat eget kapital i procent av balansomslutning


NOTER

Umeå



Per Linghult

2024-06-11



Jörgen Holmquist

2024-06-11



Daniel Rojas

2024-06-11

2024070233472