

ÅRSREDOVISNING

för


Talludden Finanskonsult AB

Org. nr 556421-4624

Styrelsen och verkställande direktör för Talludden Finanskonsult AB, med säte i Stockholm får härmed avge årsredovisning för räkenskapsåret 2023-07-01--2024-06-30.

FASTSTÄLLELSEINTYG

Undertecknad ledamot av styrelsen intygar härmed att med denna avskrift likalydande resultat- och balansräkningar blivit på ordinarie bolagstämma den 2024-10-04 fastställda. Stämman beslöt att disponera vinstmedlen i enlighet med styrelsens och verkställande direktörens förslag.


MICHAEL WARNER



FÖRVALTNINGSBERÄTTELSE

Årsredovisningen är upprättad i svenska kronor, SEK

Information om verksamheten

Bolaget bedriver konsultverksamhet med inriktning på strategi- och affärsutveckling kopplad till informationsteknik. Bolagets uppdragsgivare är företrädesvis verksamma inom finans- och kapitalmarknaden.

Flerårsjämförelse	2024-06-30	2023-06-30	2022-06-30	2021-06-30
Nettoomsättning	2 263	1 697	843	734
Res. Efter finansiella poster	715	732	516	48
Soliditet	77%	79%	80%	74%

Förändringar i eget kapital

Antal A-aktier: 1 000 st	Aktie- kapital	Reserv- fond	Balanserat resultat	Årets resultat	summa eget kapital
Vid årets början	100 000	20 000	78 196	585 095	783 291
Disponibelt enl. stämmobeslut			585 095	-585 095	
Utdelning			-600 000		-600 000
Årets resultat				564 190	564 190
Vid årets slut	100 000	20 000	63 291	564 190	747 481

Förslag till vinstdisposition

Till årsstämmans förfogande står följande vinstmedel:

Balanserade vinstmedel	63 291
Årets vinst	564 190
	<u>627 481</u>

Kronor

Styrelsen föreslår att vinstmedel disponeras enligt följande:

Utdelning	500 000
I ny räkning överföres	127 481
	<u>627 481</u>

Kronor

Yttrande från styrelsen

Styrelsen anser att den föreslagna vinstutdelningen är försvarlig med hänsyn till de krav som verksamhetens art, omfattning och risker ställer på storleken av det egna kapitalet samt bolagets konsolideringsbehov, likviditet och ställning i övrigt.

Yttrandet ska ses mot bakgrund av den information som framgår av årsredovisningen.

Företagsledningen planerar inga väsentliga förändringar av befintlig verksamhet så som väsentliga investeringar, försäljningar eller avveckling.

2024101603919

RESULTATRÄKNING		2023-07-01	2022-07-01
Belopp i kr	Not	2024-06-30	2023-06-30
Nettoomsättning		<u>2 262 333</u>	<u>1 696 939</u>
Summa rörelsens intäkter		2 262 333	1 696 939
Rörelsens kostnader:			
Övriga externa kostnader		-154 495	-108 377
Personalkostnader	2	-1 348 115	-878 314
Avskrivning av materiella anläggningstillgångar		<u>-45 468</u>	<u>-45 468</u>
Summa rörelsens kostnader		-1 548 078	-1 032 159
Rörelseresultat		714 255	664 780
Resultat från finansiella poster			
Övriga ränteintäkter och liknande resultatposter		1 413	14
Fusionsresultat		0	67 495
Räntekostnader och liknande resultatposter		<u>-215</u>	<u>-188</u>
Resultat efter finansiella poster		715 453	732 101
Bokslutsdispositioner		0	-8 000
Resultat före skatt		<u>715 453</u>	<u>724 101</u>
Skatt på årets resultat		-151 263	-139 006
Årets resultat		564 190	585 095

2024101603920

BALANSRÄKNING		2024-06-30	2023-06-30
Belopp i kr	Not		
TILLGÅNGAR			
Anläggningstillgångar			
<i>Materiella anläggningstillgångar</i>			
Inventarier, verktyg och installationer	3	94 578	140 046
<i>Finansiella anläggningstillgångar</i>	4		
Andelar i koncernföretag		<u>5 000</u>	<u>5 000</u>
Summa anläggningstillgångar		99 578	145 046
Omsättningstillgångar			
<i>Kortfristiga fordringar</i>			
Kundfordringar		497 088	275 975
Övriga fordringar		1	25 417
Upparbetade men ej fakturerade intäkter		<u>0</u>	<u>171 570</u>
		497 089	472 962
<i>Kassa och bank</i>		<u>603 982</u>	<u>603 186</u>
Summa omsättningstillgångar		1 101 071	1 076 148
SUMMA TILLGÅNGAR		1 200 649	1 221 194



2024101603921

BALANSRÄKNING

Belopp i kr

Not

2024-06-30

2023-06-30

EGET KAPITAL OCH SKULDER

Eget kapital

Bundet eget kapital

Aktiekapital (10 000 aktier)

Reservfond

100 000

100 000

20 000

20 000

120 000

120 000

Fritt eget kapital

Balanserad vinst

Årets resultat

63 291

78 196

564 190

585 095

627 481

663 291

747 481

783 291

Obeskattade reserver

Periodiseringsfond

224 000

224 000

224 000

224 000

Kortfristiga skulder

Leverantörsskuld

16 212

511

Skatteskuld

1 397

0

Övriga skulder

206 559

208 392

Upplupna kostnader och förutbetalda intäkter

5 000

5 000

229 168

213 903

Summa eget kapital och skulder

1 200 649

1 221 194

Not 1 Redovisningsprinciper och värderingsprinciper

Årsredovisningen har upprättats i enlighet med årsredovisningslagen och BFNAR 2016:10 Årsredovisning i mindre företag (K2).

Värderingsprinciper mm

Tillgångar, avsättningar och skulder har värderats till anskaffningsvärden om inget annat anges nedan.

Fordringar

Fordringar har efter individuell värdering upptagits till belopp varmed de beräknas inflyta.

Skulder

Skulder har upptagits till nominella värden.

Nyckeltalsdefinitioner

Soliditet

Justerat eget kapital i procent av balansomslutningen

Avskrivnings principer för anläggningstillgångar

Avskrivningar enligt plan baseras på ursprungliga anskaffningsvärde. Avskrivning sker linjärt över tillgångens beräknade nyttjandeperiod.

Inventarier

5 år

Not 2 Medelantal anställda

2024-06-30

2023-06-30

1

1

Not 3 Inventarier

Akkumulerade anskaffningsvärden

2024-06-30

2023-06-30

Vid årets början

227 339

209 124

Nyanskaffning

0

18 215

227 339

227 339

Akkumulerade avskrivningar enligt plan

Vid årets början

-87 293

-41 825

Årets avskrivningar enligt plan

-45 468

-45 468

-132 761

-87 293

Planenligt restvärde vid årets slut

94 578

140 046

Not 4 Finansiella anläggningstillgångar

Akkumulerat anskaffningsvärde

2024-06-30

2023-06-30

Vid årets början

5 000

5 001

nedskrivning

0

0

fusion

0

-1

Redovisat värde vid årets slut

5 000

5 000

Not 5 Ställda säkerheter

2024-06-30

2023-06-30

Företagsinteckningar

INGA


INGA

Summa


0

2024101603923

Stockholm den 2024-10-04



Mikael Wadner
ordförande



Maria Wadner
Verkställande direktör