

Årsredovisning

Palm Tree Investment Partner AB

556949-3827

Styrelsen avger följande årsredovisning för
räkenskapsåret 2023-01-01 - 2023-12-31.

Om inte annat särskilt anges, redovisas alla belopp i hela kronor (sek).

INNEHÅLLSFÖRTECKNING	SIDA
- Förvaltningsberättelse	2
- Resultaträkning	3
- Balansräkning	4 - 5
- Noter	6
- Underskrifter	6

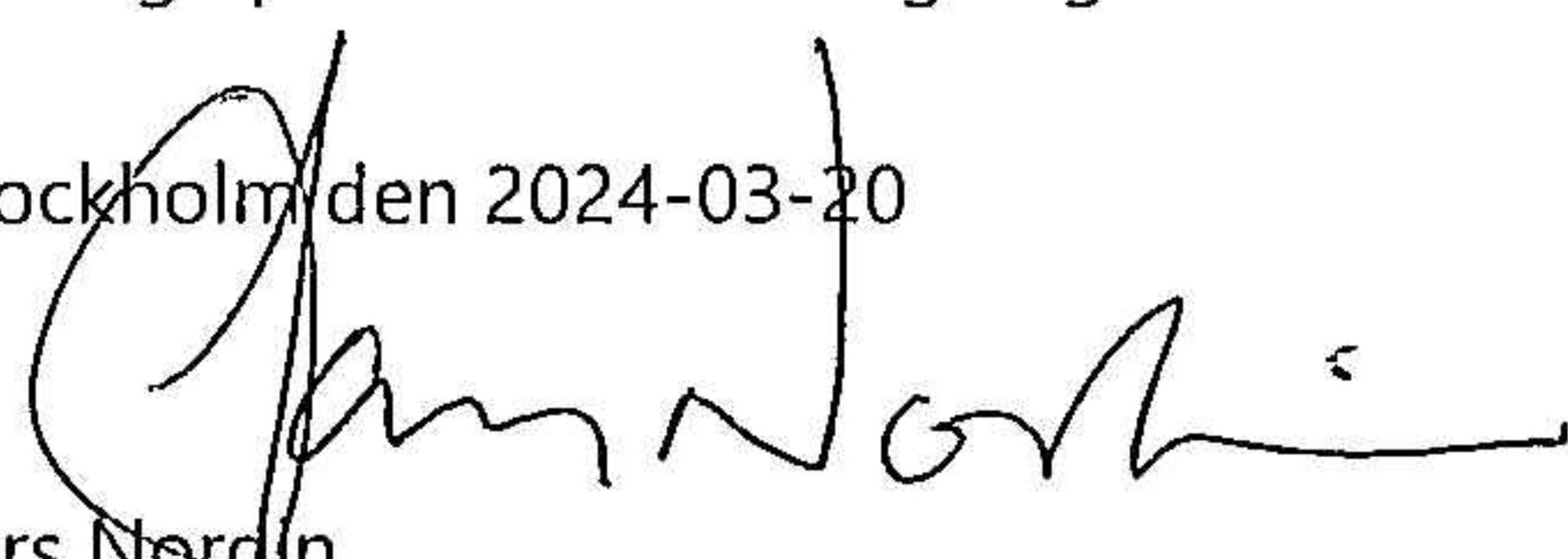
FASTSTÄLLELSEINTYG

Jag intygar att resultaträkningen och balansräkningen har fastställts på årsstämma 2024-03-20.
Årsstämman beslöt att godkänna styrelsens förslag till vinstdisposition.

Jag intygar att innehållet i dessa handlingar överensstämmer med originalen och att originalen undertecknats av samtliga personer som enligt lag ska underteckna dessa.

Stockholm den 2024-03-20

Lars Nordin



FÖRVALTNINGSBERÄTTELSE

VERKSAMHETEN

Allmänt om verksamheten

Företaget äger och förvaltar aktier och värdepapper.

Företaget har sitt säte i Stockholm.

FLERÅRSÖVERSIKT

Beloppen i flerårsöversikten är angivna i tusental kronor om inte annat anges.

	2301-2312	2201-2212	2101-2112	2001-2012
Avkastning på eget kapital %	53	8	27	25
Resultat efter finansiella poster	45 581	3 072	15 578	10 285
Soliditet %	100	100	100	100

FÖRÄNDRINGAR I EGET KAPITAL

	Aktiekapital	Balanserat resultat	Årets resultat
Belopp vid årets ingång	50 000	36 879 897	3 072 038
Resultatdisposition enligt bolagsstämman			
Balanseras i ny räkning		3 072 038	-3 072 038
Årets resultat			45 581 482
Belopp vid årets utgång	50 000	39 951 935	45 581 482


RESULTATDISPOSITION

Till årsstämmans förfogande står följande medel:

Balanserat resultat	39 951 935
Årets resultat	45 581 482
Summa	85 533 417

Styrelsen föreslår att medlen disponeras enligt följande:

Utdelning	70 000 000
Balanseras i ny räkning	15 533 417
Summa	85 533 417




RESULTATRÄKNING

1

	2023-01-01 2023-12-31	2022-01-01 2022-12-31
Rörelsekostnader		
Övriga externa kostnader	-208 976	-207 114
Summa rörelsekostnader	-208 976	-207 114
Rörelseresultat	-208 976	-207 114
Finansiella poster		
Resultat från övriga finansiella anläggningstillgångar	45 014 736	3 279 073
Övriga ränteintäkter och liknande resultatposter	775 722	79
Summa finansiella poster	45 790 458	3 279 152
Resultat efter finansiella poster	45 581 482	3 072 038
Resultat före skatt	45 581 482	3 072 038
Årets resultat	45 581 482	3 072 038

2024032725012



BALANSRÄKNING

1

2024032725013

		2023-12-31	2022-12-31
TILLGÅNGAR			
Anläggningstillgångar			
<i>Finansiella anläggningstillgångar</i>			
Andra långfristiga värdepappersinnehav	2	50 000	50 000
Andra långfristiga fordringar	3	38 492 141	38 492 141
<i>Summa finansiella anläggningstillgångar</i>		<i>38 542 141</i>	<i>38 542 141</i>
Summa anläggningstillgångar		38 542 141	38 542 141
Omsättningstillgångar			
<i>Kortfristiga fordringar</i>			
Övriga fordringar		60 262	104 347
<i>Summa kortfristiga fordringar</i>		<i>60 262</i>	<i>104 347</i>
<i>Kassa och bank</i>			
Kassa och bank		47 038 896	1 413 099
<i>Summa kassa och bank</i>		<i>47 038 896</i>	<i>1 413 099</i>
Summa omsättningstillgångar		47 099 158	1 517 446
SUMMA TILLGÅNGAR		85 641 299	40 059 587



2024032725014

	2023-12-31	2022-12-31
EGET KAPITAL OCH SKULDER		
Eget kapital		
<i>Bundet eget kapital</i>		
Aktiekapital	50 000	50 000
<i>Summa bundet eget kapital</i>	50 000	50 000
<i>Fritt eget kapital</i>		
Balanserat resultat	39 951 935	36 879 897
Årets resultat	45 581 482	3 072 038
<i>Summa fritt eget kapital</i>	85 533 417	39 951 935
Summa eget kapital	85 583 417	40 001 935
Kortfristiga skulder		
Upplupna kostnader och förutbetalda intäkter	57 882	57 652
Summa kortfristiga skulder	57 882	57 652
SUMMA EGET KAPITAL OCH SKULDER	85 641 299	40 059 587



NOTER

Not 1 Redovisningsprinciper

Enligt BFNAR 2016:10

Årsredovisningen har upprättats enligt årsredovisningslagen och BFNAR 2016:10 Årsredovisning i mindre företag (K2).

Nyckeltalsdefinitioner

Nedan definieras nyckeltalen i förvaltningsberättelsens flerårsöversikt.

Avkastning på eget kapital = Resultat efter finansiella poster/Justerat eget kapital

Kommentar: Justerat eget kapital beräknas som eget kapital plus 79,4 % av obeskattade reserver.

Resultat efter finansiella poster = Utgör den andra resultatnivån efter rörelseresultatet och den tar hänsyn till resultatet från finansiella poster.

Soliditet = Justerat eget kapital / Totalt kapital


Kommentar: Justerat eget kapital beräknas som eget kapital plus 79,4 % av obeskattade reserver.

Not 2 Andra långfristiga värdepappersinnehav	2023-12-31	2022-12-31
Ingående anskaffningsvärden	50 000	70 000
Förändringar av anskaffningsvärden		
Försäljningar	0	-20 000
Utgående anskaffningsvärden	50 000	50 000
Redovisat värde	50 000	50 000

Not 3 Andra långfristiga fordringar	2023-12-31	2022-12-31
Ingående anskaffningsvärden	38 492 141	36 142 141
Förändringar av anskaffningsvärden		
Tillkommande fordringar	0	2 350 000
Utgående anskaffningsvärden	38 492 141	38 492 141
Redovisat värde	38 492 141	38 492 141

UNDERSKRIFTER

Stockholm den 2024-03-20


Lars Nordin

Fotokopians överensstämmelse
med originalet intygas:

