

Årsredovisning för

**Lead XD AB**

559104-7237

Räkenskapsåret

**2023-01-01 - 2023-12-31**

JF

2024071625578

**Innehållsförteckning:**


**Sida**

|                        |     |
|------------------------|-----|
| Förvaltningsberättelse | 1   |
| Resultaträkning        | 2   |
| Balansräkning          | 3-4 |
| Noter                  | 5-7 |
| Underskrifter          | 8   |

**Fastställelseintyg**

Undertecknad styrelseledamot i Lead XD AB intygar härmed dels att denna kopia av årsredovisningen överensstämmer med originalet, dels att resultat- och balansräkningen fastställts på årsstämma 2024-06-05. Stämman beslutade också att godkänna styrelsens förslag till resultatdisposition.

Huddinge 2024-06-05

  
Karl Johan Frenzt  
Verkställande direktör

## Förvaltningsberättelse

Styrelsen och verkställande direktören för Lead XD AB, 559104-7237, med säte i Huddinge, får härmed avge årsredovisning för räkenskapsåret 2023-01-01 - 2023-12-31.

### Allmänt om verksamheten

Företaget med säte i Huddinge registrerades år 2017 och bedriver sedan dess utveckling och framtagande av visuell marknadskommunikation och grafiska produkter för att förmedla och gestalta visuella budskap och koncept. Utöver detta bedrivs bemanningsuthyrning samt att företaget även ska äga och förvalta värdepapper.

Verksamhetens art och inriktning dataprogramering.

### Utveckling av företagets verksamhet, resultat och ställning

| Belopp i kr                        | 2023-12-31 | 2022-12-31 | 2021-12-31 | 2020-12-31 | 2019-12-31 |
|------------------------------------|------------|------------|------------|------------|------------|
| Nettoomsättning                    | 3 207 230  | 3 155 789  | 2 781 629  | 2 324 190  | 1 694 764  |
| Rörelsemarginal %                  | 15,2       | 10,4       | 0          | 0          | 0          |
| Balansomslutning                   | 1 063 422  | 782 404    | 457 464    | 188 518    | 535 585    |
| Avkastning på sysselsatt kapital % | 65,2       | 91,2       | 15,6       | 30,3       | 4,2        |
| Avkastning på eget kapital %       | 65,2       | 91,1       | 15,3       | 30,2       | 3,2        |
| Soliditet %                        | 70         | 46         | 22         | 47         | 13         |

Definitioner: se not

### Eget kapital

|                                      | Aktie-<br>kapital, | Bundet<br>kapital | Balanserad<br>resultat | Årets<br>resultat |
|--------------------------------------|--------------------|-------------------|------------------------|-------------------|
| Vid årets början                     | 51 000             | 310 697           | -261 179               | 258 923           |
| Uppskrivning av immateriell tillgång |                    | 302 230           | -302 230               |                   |
| Omföring av föreg års vinst          |                    |                   | 258 923                | -258 923          |
| Årets resultat                       |                    |                   |                        | 385 792           |
| <b>Vid årets slut</b>                | <b>51 000</b>      | <b>612 927</b>    | <b>-304 486</b>        | <b>385 792</b>    |

### Förslag till disposition av företagets vinst eller förlust

Styrelsen föreslår att fritt eget kapital, kronor 81 306, disponeras enligt följande:

|                         | Belopp i kr   |
|-------------------------|---------------|
| Balanseras i ny räkning | 81 306        |
| <b>Summa</b>            | <b>81 306</b> |

Vad beträffar resultat och ställning i övrigt hänvisas till efterföljande resultat- och balansräkning med tillhörande noter

JF

## Resultaträkning

| <i>Belopp i kr</i>                         | <i>Not</i> | <i>2023-01-01-<br/>2023-12-31</i> | <i>2022-01-01-<br/>2022-12-31</i> |
|--|------------|-----------------------------------|-----------------------------------|
| Nettoomsättning                            |            | 3 207 230                         | 3 155 789                         |
| Aktiverat arbete för egen räkning          |            | 302 230                           | 310 697                           |
| Övriga rörelseintäkter                     |            | 2 146                             | 4 690                             |
|  |            | <u>3 511 606</u>                  | <u>3 471 176</u>                  |
| <b>Rörelsens kostnader</b>                 |            |                                   |                                   |
| Råvaror och förnödenheter                  |            | -2 995 494                        | -3 008 859                        |
| Övriga externa kostnader                   |            | -26 506                           | -132 825                          |
| Övriga rörelsekostnader                    | 3          | -2 713                            | -1 559                            |
|  |            | <u>486 893</u>                    | <u>327 933</u>                    |
| <b>Rörelseresultat</b>                     |            |                                   |                                   |
| <b>Resultat från finansiella poster</b>    |            |                                   |                                   |
| Ränteintäkter och liknande resultatposter  |            | 58                                | -                                 |
| Räntekostnader och liknande resultatposter | 4          | -802                              | -427                              |
|  |            | <u>486 149</u>                    | <u>327 506</u>                    |
| <b>Resultat efter finansiella poster</b>   |            |                                   |                                   |
| <b>Resultat före skatt</b>                 |            | <u>486 149</u>                    | <u>327 506</u>                    |
| Skatt på årets resultat                    | 5          | -100 357                          | -68 583                           |
|  |            | <u>385 792</u>                    | <u>258 923</u>                    |
| <b>Årets resultat</b>                      |            |                                   |                                   |

2024071625580

df

## Balansräkning

| <i>Belopp i kr</i>   | <i>Not</i> | <i>2023-12-31</i> | <i>2022-12-31</i> |
|--|------------|-------------------|-------------------|
| <b>TILLGÅNGAR</b>  |            |                   |                   |
| <b>Anläggningstillgångar</b>                                     |            |                   |                   |
| <i>Immateriella anläggningstillgångar</i>                        |            |                   |                   |
| Balanserade utgifter för utvecklingsarbeten och liknande arbeten |            | 612 927           | 310 697           |
|  |            | <u>612 927</u>    | <u>310 697</u>    |
| <b>Summa anläggningstillgångar</b>                               |            | <u>612 927</u>    | <u>310 697</u>    |
| <b>Omsättningstillgångar</b>                                     |            |                   |                   |
| <i>Kortfristiga fordringar</i>                                   |            |                   |                   |
| Kundfordringar   |            | 335 423           | 412 731           |
| Övriga fordringar  |            | 38 638            | 20 354            |
|  |            | <u>374 061</u>    | <u>433 085</u>    |
| <i>Kassa och bank</i>  |            | 76 434            | 38 622            |
| <b>Summa omsättningstillgångar</b>                               |            | <u>450 495</u>    | <u>471 707</u>    |
| <b>SUMMA TILLGÅNGAR</b>  |            | <u>1 063 422</u>  | <u>782 404</u>    |

2024071625581

JF

## Balansräkning

| <i>Belopp i kr</i>                           | <i>Not</i> | <i>2023-12-31</i> | <i>2022-12-31</i> |
|--|------------|-------------------|-------------------|
| <b>EGET KAPITAL OCH SKULDER</b>              |            |                   |                   |
| <b><i>Eget kapital</i></b>                   |            |                   |                   |
| <b><i>Bundet eget kapital</i></b>            |            |                   |                   |
| Aktiekapital                                 |            | 51 000            | 51 000            |
| Fond för utvecklingsutgifter                 |            | 612 927           | 310 697           |
|  |            | <u>663 927</u>    | <u>361 697</u>    |
| <b><i>Fritt eget kapital</i></b>             |            |                   |                   |
| Balanserad vinst eller förlust               |            | -563 409          | -272 827          |
| Vinst eller förlust föregående år            |            | 258 923           | 11 648            |
| Årets resultat                               |            | 385 792           | 258 923           |
|  |            | <u>81 306</u>     | <u>-2 256</u>     |
|  |            | <u>745 233</u>    | <u>359 441</u>    |
| <b><i>Långfristiga skulder</i></b>           |            |                   |                   |
| Övriga skulder till kreditinstitut           |            | 2 090             | -                 |
|  |            | <u>2 090</u>      | <u>-</u>          |
| <b><i>Kortfristiga skulder</i></b>           |            |                   |                   |
| Leverantörsskulder                           |            | 150 000           | 282 293           |
| Skatteskulder                                |            | 157 099           | 63 565            |
| Övriga kortfristiga skulder                  |            | -                 | 12 105            |
| Upplupna kostnader och förutbetalda intäkter |            | 9 000             | 65 000            |
|  |            | <u>316 099</u>    | <u>422 963</u>    |
|  |            | <u>1 063 422</u>  | <u>782 404</u>    |
| <b>SUMMA EGET KAPITAL OCH SKULDER</b>        |            |                   |                   |

2024071625582

## Noter

### Not 1 Redovisningsprinciper

Belopp i kr om inget annat anges

#### **Allmänna redovisningsprinciper**

Årsredovisningen har upprättats i enlighet med årsredovisningslagen och Bokföringsnämndens allmänna råd BFNAR 2012:1 Årsredovisning och koncernredovisning (K3).

#### **Värderingsprinciper m m**

Tillgångar, avsättningar och skulder har värderats utifrån anskaffningsvärden om inget annat anges nedan.

#### **Immateriella anläggningstillgångar**

##### **Utgifter för forskning och utveckling**

Vid redovisning av utgifter för utveckling tillämpas aktiveringsmodellen. Det innebär att utgifter som uppkommit under utvecklingsfasen redovisas som tillgång när samtliga nedanstående förutsättningar är uppfyllda:

- Det är tekniskt möjligt att färdigställa den immateriella anläggningstillgången så att den kan användas eller säljas.
- Avsikten är att färdigställa den immateriella anläggningstillgången och att använda eller sälja den.
- Förutsättningar finns för att använda eller sälja den immateriella anläggningstillgången.
- Det är sannolikt att den immateriella anläggningstillgången kommer att generera framtida ekonomiska fördelar.
- Det finns erforderliga och adekvata tekniska, ekonomiska och andra resurser för att fullfölja utvecklingen och för att använda eller sälja den immateriella anläggningstillgången.
- De utgifter som är hänförliga till den immateriella anläggningstillgången kan beräknas på ett tillförlitligt sätt.

##### **Övriga immateriella anläggningstillgångar**

Övriga immateriella tillgångar som förvärvats av företaget är redovisade till anskaffningsvärde minus ackumulerade avskrivningar och nedskrivningar. Utgifter för internt genererad goodwill och varumärken redovisas i resultaträkningen som kostnad då de uppkommer.

##### **Avskrivningar**

Avskrivning sker linjärt över tillgångens beräknade nyttjandeperiod. Avskrivningen redovisas som kostnad i resultaträkningen.

*Immateriella anläggningstillgångar*

År

*Internt upparbetade immateriella tillgångar*

*Förvärvade immateriella tillgångar*

Varumärken

5

Bolaget värderar de finansiella tillgångarna utifrån anskaffningsvärden. I de fall ett identifierbart marknadsvärde understiger anskaffningsvärdet görs nedskrivning till marknadsvärdet.

JF

2024071625584

## Not 2 Anställda och personalkostnader

### Medelantalet anställda

|               | 2023-01-01-<br>2023-12-31 | 2022-01-01-<br>2022-12-31 |
|---------------|---------------------------|---------------------------|
| <b>Totalt</b> | -                         | -                         |

## Not 3 Övriga rörelsekostnader

|  | 2023-01-01-<br>2023-12-31 | 2022-01-01-<br>2022-12-31 |
|--|---------------------------|---------------------------|
| Kursförluster på fordringar/skulder av rörelsekaraktär | 2 713                     | 1 559                     |
| <b>Summa</b>   | <b>2 713</b>              | <b>1 559</b>              |

## Not 4 Räntekostnader och liknande resultatposter

|                        | 2023-01-01-<br>2023-12-31 | 2022-01-01-<br>2022-12-31 |
|------------------------|---------------------------|---------------------------|
| Räntekostnader, övriga | -802                      | -427                      |
| <b>Summa</b>           | <b>-802</b>               | <b>-427</b>               |

## Not 5 Skatt på årets resultat

|                       | 2023-01-01-<br>2023-12-31 | 2022-01-01-<br>2022-12-31 |
|-----------------------|---------------------------|---------------------------|
| Aktuell skattekostnad | 100 357                   | 68 583                    |
|                       | <b>100 357</b>            | <b>68 583</b>             |

## Avstämning av effektiv skatt

|                                  |         | 2023-01-01-<br>2023-12-31 |         | 2022-01-01-<br>2022-12-31 |
|----------------------------------|---------|---------------------------|---------|---------------------------|
| Resultat före skatt              | Procent | 486 149                   | Procent | Belopp<br>327 506         |
| Skatt enligt gällande skattesats | 20,6    | 100 147                   | 20,6    | 67 466                    |
| Ej avdragsgilla kostnader        |         | 210                       |         | 1 117                     |
| Ej skattepliktiga intäkter       |         |                           |         | -                         |
| Redovisad effektiv skatt         |         | -100 357                  |         | -68 583                   |
| <b>Differens</b>                 |         | -                         |         | -                         |

## Not 6 Nyckeltalsdefinitioner

*Rörelsemarginal:*

Rörelseresultat / Nettoomsättning.

*Balansomslutning:*

Totala tillgångar.

*Avkastning på sysselsatt kapital:*

(Rörelseresultat + finansiella intäkter) / sysselsatt kapital.

*Finansiella intäkter:*

Poster i finansnettot som är hänförliga till tillgångar (som ingår i sysselsatt kapital).

*Sysselsatt kapital:*

Totala tillgångar - räntefria skulder.

*Räntefria skulder:*

Skulder som inte är räntebärande. Pensionsskulder ses som räntebärande.

*Avkastning på eget kapital:*

Resultat efter finansiella poster / Justerat eget kapital.


*Soliditet:*


(Totalt eget kapital + (100 % - aktuell bolagsskattesats av obeskattade reserver)) / Totala tillgångar.


## Underskrifter


Huddinge


2024071625586


  
Lars Johan Magnus Ostlund 2024-06-05  
Styrelseordförande Datum

  
Karl Johan Frenz 2024-06-05  
Styrelseledamot Datum

  
Jannike Kira Rebecca Johansson 2024-06-05  
Styrelseledamot Datum

  
Gabriel David Michael Cloe 2024-06-05  
Styrelseledamot Datum

  
Maria Kristina Cloe 2024-06-05  
Styrelseledamot Datum

  
Jonas Anders Olsson 2024-06-05  
Styrelseledamot Datum