

Årsredovisning

Klippan Technology AB

556968-3989

Styrelsen avger följande årsredovisning för
räkenskapsåret 2024-05-01 - 2025-04-30.


Om inte annat särskilt anges, redovisas alla belopp i hela kronor (sek).


INNEHÅLLSFÖRTECKNING	SIDA
- Förvaltningsberättelse	2
- Resultaträkning	3
- Balansräkning	4 - 5
- Noter	6
- Underskrifter	6

FASTSTÄLLESEINTYG

Jag intygar att resultaträkningen och balansräkningen har fastställts på årsstämma 2025-08-20.
Årsstämman beslöt att godkänna styrelsens förslag till vinstdisposition.

Jag intygar att innehållet i dessa handlingar överensstämmer med originalen och att originalen undertecknats av
samtliga personer som enligt lag ska underteckna dessa.

Göteborg 2025-08-20

Henrik Sjöqvist



FÖRVALTNINGSBERÄTTELSE

VERKSAMHETEN

Allmänt om verksamheten

Företaget rörelse omfattar konsultverksamhet inom konstruktion, verifiering och projektledning mot industrisektorn.

Företaget har sitt säte i Göteborg.

FLERÅRSÖVERSIKT

Beloppen i flerårsöversikten är angivna i tusental kronor om inte annat anges.

	2405-2504	2305-2404	2205-2304	2105-2204
Nettoomsättning	1 000	1 169	1 044	1 117
Resultat efter finansiella poster	157	155	46	182
Soliditet %	28	33	40	45

FÖRÄNDRINGAR I EGET KAPITAL

	Aktiekapital	Balanserat resultat	Årets resultat
Belopp vid årets ingång	50 000	31 706	122 202
<i>Resultatdisposition enligt bolagsstämman</i>			
Utdelning		-130 000	
Balanseras i ny räkning		122 202	-122 202
Årets resultat			124 142
Belopp vid årets utgång	50 000	23 908	124 142

RESULTATDISPOSITION

Till årsstämmans förfogande står följande medel:

Balanserat resultat	23 908
Årets resultat	124 142
<i>Summa</i>	148 050

Styrelsen föreslår att medlen disponeras enligt följande:

Balanseras i ny räkning	148 050
<i>Summa</i>	148 050

RESULTATRÄKNING

1

	2024-05-01 2025-04-30	2023-05-01 2024-04-30
Rörelseintäkter, lagerförändringar m.m.		
Nettoomsättning	999 696	1 168 931
Summa rörelseintäkter, lagerförändringar m.m.	999 696	1 168 931
Rörelsekostnader		
Övriga externa kostnader	-54 306	-98 254
Personalkostnader	2 -790 776	-918 866
Summa rörelsekostnader	-845 082	-1 017 120
Rörelseresultat	154 614	151 811
Finansiella poster		
Övriga ränteintäkter och liknande resultatposter	2 689	3 118
Summa finansiella poster	2 689	3 118
Resultat efter finansiella poster	157 303	154 929
Resultat före skatt	157 303	154 929
Skatter		
Skatt på årets resultat	-33 161	-32 727
Årets resultat	124 142	122 202

2025092404285

BALANSRÄKNING

1

2025-04-30

2024-04-30

TILLGÅNGAR

Omsättningstillgångar

Kortfristiga fordringar

Kundfordringar

166 000

557 559

Övriga fordringar

63 055

51 912

Summa kortfristiga fordringar

229 055

609 471

Kassa och bank

Kassa och bank

476 265

17 796

Summa kassa och bank

476 265

17 796

Summa omsättningstillgångar

705 320

627 267

SUMMA TILLGÅNGAR

705 320

627 267

2025092404286

2025092404287

	2025-04-30	2024-04-30
EGET KAPITAL OCH SKULDER		
Eget kapital		
<i>Bundet eget kapital</i>		
Aktiekapital	50 000	50 000
<i>Summa bundet eget kapital</i>	<i>50 000</i>	<i>50 000</i>
<i>Fritt eget kapital</i>		
Balanserat resultat	23 908	31 706
Årets resultat	124 142	122 202
<i>Summa fritt eget kapital</i>	<i>148 050</i>	<i>153 908</i>
Summa eget kapital	198 050	203 908
Kortfristiga skulder		
Övriga skulder	449 257	357 008
Upplupna kostnader och förutbetalda intäkter	58 013	66 351
Summa kortfristiga skulder	507 270	423 359
SUMMA EGET KAPITAL OCH SKULDER	705 320	627 267

NOTER

Not 1 Redovisningsprinciper

Enligt BFNAR 2016:10

Årsredovisningen har upprättats enligt årsredovisningslagen och BFNAR 2016:10 Årsredovisning i mindre företag (K2).

Not 2 Medelantalet anställda

2024/2025

2023/2024



Medelantalet anställda

1

1

UNDERSKRIFTER

Göteborg 2025-08-20



Henrik Sjöqvist

2025092404288