

# ÅRSREDOVISNING

2022


## DAVA Foods Sweden AB

Org. Nr. 556214-2488

### Fastställelseintyg

Undertecknad styrelseledamot intygar härmed, dels att denna kopia av årsredovisningen och revisionsberättelsen överensstämmer med originalet, dels att resultat- och balansräkningen fastställts på årsstämma den 2023-06-21 . Årsstämman beslöt tillika godkänna styrelsens förslag till resultatdisposition.

Skara, 2023-06-21



Kristian Ramstad

2023070536667

# ÅRSREDOVISNING

2022

**DAVA Foods Sweden AB**

Org. Nr. 556214-2488

# Förvaltningsberättelse

Styrelsen och verkställande direktören för DAVA Foods Sweden AB presenterar härmed årsredovisning för räkenskapsåret 2022.

## Verksamhetens art och inriktning

DAVA Foods Sweden AB (org.nummer 556214-2488) är verksam inom förpackning och grossisthandel av färska ägg med skal. Dessutom tillverkar och säljer företaget flytande och torkade äggprodukter, samt blandningar för livsmedelsindustrin och färdiga äggprodukter för institutionella kök.

## Ägarförhållanden

Bolaget verkar i Skara och är ett dotterbolag till Dava Foods Holding A/S (CVR-nr 35395733), som har sitt säte i Galten i Danmark.

## Väsentliga händelser under räkenskapsåret

Räkenskapsåret 2022 har varit en mycket utmanande period för DAVA Foods Sweden. De pågående geopolitiska konflikterna, en meningslös krigshändelse i grannregionen och de resulterande globala energi-, försörjningskedje- och råvarukostnadsökningar har haft en betydande negativ påverkan på verksamheten. Detta har resulterat i ett mycket otillfredsställande räkenskapsår 2022. Året har varit mycket volatilt och präglats av en snabb förändringstakt som företaget inte initialt kunnat hantera och regera på i rätt tid. En nyemission har genomförts under året samt att ett aktieägartillskott har erhållits för att stärka bolaget.

Företagets intäkter har betydligt förbättrats under 2022 jämfört med 2021, med en intäktstillväxt på 250 MILJONER SEK, vilket motsvarar ett index på 155. Denna positiva utveckling återspeglar engagemang och förmågan att behålla och attrahera nya kunder samt öka marknadsandelarna.

På grund av geopolitiska spänningar, störningar i värdekedjor, kostnadsökningar och massiva fluktationer i tillgången på råvaror redovisar företaget en negativt nettoresultat för 2022.

Det erkändes att företaget inte hade lyckats anpassa kostnadsstrukturen och vidarebefordra de massiva leverantörskostnadsökningarna rättvist och i tid till kunderna. Som följd av detta vidtogs åtgärder och controlling och effektiv implementering av prisjusteringar på marknaden. Företaget har också kontinuerligt effektiviserat och minskat kostnaderna i verksamheten. Dessa åtgärder har hjälpt till att säkerställa konkurrenskraften, förberett och utrustat företaget att agera i en volatil och snabbt föränderlig marknadssituation framöver.

## Icke finansiella upplysningar

### Personal

Under 2022 genomförde företaget organisations förändringar och justeringar, som tidigare nämnts för att säkerställa en effektiv och lönsam verksamhet samt en bättre arbetsmiljö för de anställda. Företaget fokuserar på att utveckla de anställdas yrkeskunskaper och personliga färdigheter genom löpande utbildnings- och utvecklingsaktiviteter.

Företaget följer tillämpliga kollektivavtal och genomför löpande rehabiliteringsintervjuer för att säkerställa att de anställda får det nödvändiga stödet om de blir sjuka eller på annat sätt behöver hjälp för att fortsätta återgå och fortsätta i sitt arbete.

För att främja välbefinnande bland de anställda har företaget infört trivselundersökningar och regelbundna evenemang för personalen för att stärka samarbetet mellan avdelningar och öka arbetsnöjdheten. Företaget har också infört träningsaktiviteter för att främja de anställdas hälsa och välbefinnande.

Företaget värderar jämställdhet och erbjuder lika lön för lika arbete. Arbetsmiljön och samarbetet koordineras och övervakas kontinuerligt av företagets olika kommittéer för att säkerställa en hälsosam och produktiv arbetsplats för alla anställda.

### Miljöpåverkan

Dava Foods är ett företag som fokuserar på miljöutveckling, minskning av utsläpp och hållbarhet. Företaget är kvalitets- och miljöcertifierat enligt IFS Food och ISO140001-standarderna, vilket innebär att det finns implementerade effektiva system för kvalitets- och miljöledning och kontinuerlig förbättring av prestanda genom uppdaterade standarder och egna kontrollprogram.

Dava Foods arbetar kontinuerligt med att minska miljöpåverkan inom Scope 1, 2 och 3 vilket innebär att det finns fokus på både direkta, indirekta utsläpp från energiinköp och övriga indirekta utsläpp från egen verksamhet och externa leverantörskedjor.

Under 2022 investerade Dava Foods i grön energi - en solcellsanläggning med en årlig produktion på över 500 000 KWh och ny miljövänlig belysning i hela fabriken. Dessutom har betydande optimeringar gjorts av transporter och bränsleförbrukning. Genom löpande energikartläggning undersöker, investerar och implementerar kontinuerligt åtgärder för minimering av miljöpåverkan.

Det har även investerats i ett energi- och förbrukningssystem som kontinuerligt och i realtid samlar in och visualiserar data så att det kan ageras proaktivt vid ogynnsamma fluktationer.

### Väsentliga risker och osäkerheter

Det kommande året (2023) innebär en rad risk- och osäkerhetsfaktorer, inklusive fortsatt geopolitiska spänningar, osäkra råvarupriser och generella kostnadsnivåer. Ett stort utbrott av sjukdom hos värphöns, kommer också att påverka och minska företagets råvarubas och förmåga att försörja den svenska äggmarknaden i samma utsträckning som tidigare. Utbrottet är omfattande och dess varaktighet är ännu okänd. Detta vill påverka företagets intäktsströmmar och marknadsposition, även om företaget har utvecklat, stärkt och säkrat sin marknadsposition för framtiden.

De geopolitiska spänningarna, betyder fortsatt osäkra råvarupriser som kan påverka företagets driftskostnader och intäkter. Ökade priser på foder, energi och andra råvaror kan ha en negativ inverkan på företagets kostnader och konkurrenskraft om priserna inte kan överföras till kunderna i rätt tid.

Övergripande sett vill det kommande året innebära både risker och möjligheter för företaget. Företaget är medvetet om potentiella risker och tar dem i beaktande i beslutsprocesserna samtidigt som man försöker dra nytta av tillväxt- och diversifieringsmöjligheterna, för att dra fördel av marknadens utveckling inom de olika produktkategorierna.

Företaget är i framtiden bättre rustat till att driva verksamhet i en volatil marknad, med en solid grund och ett proaktivt tillvägagångssätt för att navigera i marknadsförändringar. Företaget kan agera smidigt, snabbt och effektivt som svar på oväntade påverkningar på verksamheten och minimera risken för allvarliga konsekvenser.

**Utveckling av verksamhet, ställning och resultat**

Flerårsöversikt (tkr)	2022	2021	2020	2019	2018
Investeringar	5.529	3.018	11.024	8.211	3.722
Avskrivningar	8.677	9.316	8.721	7.734	8.688
Resultat före bokslutdisp	-32.058	-22.950	-6.984	6.220	3.265
Årets resultat	-32.058	-22.950	-6.984	6.220	3.265
Omsättning	730.664	471.246	738.975	503.183	484.917
Medelantal anställda	67	64	70	63	63

**Förväntad framtida utveckling**

Som producent av en jämförbart billig, proteinrik och klimatvänlig livsmedel ser framtidsutsikterna för verksamheten positivt ut. Den stigande inflationsmarknaden kommer att öka efterfrågan på prisvärda livsmedelskällor, vilket leder till en stark efterfrågan på företagets väletablerade utbud av klimatvänliga och proteinrika produkter.

Affärsområdena kommer att utökas och Dava Foods kommer att engagera sig inom växtbaserade livsmedel, vilket passar in i den befintliga utbudet av proteinhaltiga livsmedel på marknaden.

Produkterna kommer att lanseras kontinuerligt under 2023, vilket görs i samarbete med Dava Foods Group. Genom att utöka med nytt affärsområde kommer verksamheten att utökas och diversifieras, vilket innebär att Dava Foods inte kommer att vara helt beroende av en enda produktlinje eller kundgrupp. Detta kommer att minimera affärsrisker och öka motståndskraften mot oförutsedda händelser.

Även om ett negativt resultat redovisades 2022 är det viktigt att poängtera att företaget fortsätter att vara finansiellt robust. Företaget har en solid finansiell ställning och en engagerad arbetsstyrka redo att möta framtida utmaningar. Dava Foods kommer att fortsätta fokusera på att förbättra driftseffektiviteten, konkurrenskraften och implementera strategier som maximerar lönsamheten. Ansträngningar kommer också att göras för att gripa marknadsmöjligheter, diversifiera produktportföljen, expandera kundbasen och sprida företagets intäkter och affärs- och finansströmmar.

Målet är att säkerställa en ekonomiskt stabil situation för hela värdekedjan och skapa värde för alla involverade.

Baserat på dessa faktorer är framtidsutsikterna för företaget positiva för 2023 och framåt. Företaget är väl positionerat för att möta efterfrågan på prisvänlig, klimatvänlig och proteinrik mat och fortsätta sin tillväxt och utveckling, vilket kommer att bidra till att återställa resultatet och under första perioden i 2023 är stabil och med en tillfredsställande vinstmarginal.

**Förslag till behandling av vinst**

Till årsstämman förfogande står följande vinst (kronor):

Balanserat resultat	34.614.404
Årets resultat	-32.058.268
	<u>2.556.135</u>
Behandlas så att I ny räkning överföres	2.556.135

Företagets resultat och ställning i övrigt framgår av efterföljande resultat- och balansräkning samt kassaflödesanalys med noter.

# Resultaträkning

	Not	2022-01-01 -2022-12-31	2021-01-01 -2021-12-31
Nettoomsättning	3	730.663.977	471.246.175
Övriga rörelseintäkter		1.542.732	4.111.668
		<b>732.206.709</b>	<b>475.357.843</b>
<b>Rörelsens kostnader</b>			
Kostnad sålda varor	3	-631.671.873	-392.219.233
Övriga externa kostnader	4,5	-74.670.159	-51.505.376
Personalkostnader	6	-47.390.461	-44.302.570
Avskrivningar av materiella anläggningstillgångar		-8.676.983	-9.315.595
		<b>-762.409.476</b>	<b>-497.342.774</b>
<b>Rörelseresultat</b>		<b>-30.202.767</b>	<b>-21.984.931</b>
<b>Resultat från finansiella poster</b>			
Övriga ränteintäkter och liknande intäkter	7	826.505	14.589
Räntekostnader och liknande kostnader	8	-2.682.006	-979.388
		<b>-1.855.501</b>	<b>-964.799</b>
<b>Resultat efter finansiella poster</b>		<b>-32.058.268</b>	<b>-22.949.730</b>
<b>Resultat före skatt</b>		<b>-32.058.268</b>	<b>-22.949.730</b>
Skatt på årets resultat	9	0	0
<b>Årets resultat</b>		<b>-32.058.268</b>	<b>-22.949.730</b>

# Balansräkning

	Not	2022-12-31	2021-12-31
<b>TILLGÅNGAR</b>			
<b>Anläggningstillgångar</b>			
<b>Materiella anläggningstillgångar</b>			
Byggnader, mark och markanläggningar	10,11,12	24.346.429	21.799.861
Maskiner och andra tekniska anläggningar	13	17.508.058	23.533.468
Inventarier, verktyg och installationer	14	4.146.624	3.815.581
Pågående nyanläggningar	15	278.693	0
		<b>46.279.804</b>	<b>49.148.909</b>
<b>Finansiella anläggningstillgångar</b>			
Andra långfristiga värdepappersinnehav	16	10.000	10.000
		<b>10.000</b>	<b>10.000</b>
<b>Summa anläggningstillgångar</b>		<b>46.289.804</b>	<b>49.158.909</b>
<b>Omsättningstillgångar</b>			
<b>Varulager m.m.</b>	17	<b>20.539.428</b>	<b>21.380.174</b>
<b>Kortfristiga fordringar</b>			
Kundfordringar		64.347.330	58.745.813
Fordringar hos koncernföretag	18	0	701.067
Aktuella skattefordringar		773.124	773.124
Övriga fordringar		2.169.663	2.093.523
Förutbetalda kostnader och upplupna intäkter	19	1.342.578	1.882.333
		<b>68.632.695</b>	<b>64.195.860</b>
<b>Summa omsättningstillgångar</b>		<b>89.172.123</b>	<b>85.576.034</b>
<b>SUMMA TILLGÅNGAR</b>		<b>135.461.927</b>	<b>134.734.943</b>

# Balansräkning

	Not	2022-12-31	2021-12-31
<b>EGET KAPITAL OCH SKULDER</b>			
<b>Bundet eget kapital</b>			
Aktiekapital		50.500.000	50.200.000
Reservfond		54.769	54.769
		<b>50.554.769</b>	<b>50.254.769</b>
<b>Fritt eget kapital</b>			
Balanserad vinst		34.614.404	2.864.135
Årets resultat		-32.058.268	-22.949.730
		<b>2.556.135</b>	<b>-20.085.595</b>
<b>Summa eget kapital</b>		<b>53.110.904</b>	<b>30.169.174</b>
<b>Obeskattade reserver</b>	20	<b>2.664.179</b>	<b>2.664.179</b>
<b>Kortfristiga skulder</b>			
Leverantörsskulder		39.435.752	40.372.138
Skulder till koncernföretag	21	28.072.313	49.902.869
Övriga skulder		2.513.592	2.365.282
Upplupna kostnader och förutbetalda intäkter	22	9.665.186	9.261.301
<b>Summa kortfristiga skulder</b>		<b>79.686.843</b>	<b>101.901.590</b>
<b>SUMMA EGET KAPITAL OCH SKULDER</b>		<b>135.461.927</b>	<b>134.734.942</b>

## Rapport över förändringar av eget kapital

Aktiekapital: 50.200.000 SEK

Antal aktier: 502.000

	Bundet eget kapital		Fritt eget kapital	
	Aktie- kapital	Reservfond	Balanserat resultat	Årets resultat
<b>Ingående balans per 1 januari 2021</b>	50.200.000	54.769	9.848.283	-6.984.148
Disposition av föregående års resultat			-6.984.148	6.984.148
Disposition enligt beslut av årets årsstämma:				
Årets resultat				-22.949.730
<b>Utgående balans per 31 december 2021</b>	<b>50.200.000</b>	<b>54.769</b>	<b>2.864.135</b>	<b>-22.949.730</b>

Aktiekapital: 50.500.000 SEK

Antal aktier: 505.000

	Bundet eget kapital		Fritt eget kapital	
	Aktie- kapital	Reservfond	Balanserat resultat	Årets resultat
<b>Ingående balans per 1 januari 2022</b>	50.200.000	54.769	2.864.135	-22.949.730
Disposition av föregående års resultat			-22.949.730	22.949.730
Ökning av aktiekapitalet	300.000			
Fri överkursfond			29.700.000	
Ovillkorat aktieägartillskott			25.000.000	
Årets resultat				-32.058.268
<b>Utgående balans per 31 december 2022</b>	<b>50.500.000</b>	<b>54.769</b>	<b>34.614.405</b>	<b>-32.058.268</b>

# Kassaflödesanalys

		2022	2021
<b>Den löpande verksamheten</b>			
	Rörelsesresultat	-30.202.767	-21.984.931
	Just för poster som inte ingår i kassaf 23	8.676.983	9.315.595
		<b>-21.525.784</b>	<b>-12.669.336</b>
	Erhållen ränta	71.188	14.589
	Erlagd ränta	-1.926.689	-979.388
	Betald inkomstskatt	0	0
	<b>Kassaflöde från den löpande verksamheten före förändringar av rörelsekapital</b>	<b>-23.381.285</b>	<b>-13.634.135</b>
<b>Kassaflöde från förändringar i rörelsekapital</b>			
	Minskning (+)/ökning (-) av varulager	840.745	7.156.873
	Minskning (+)/ökning (-) av kundfordringar	-5.601.517	8.555.774
	Minskning (+)/ökning (-) av fordringar	1.164.682	2.348.403
	Minskning (-)/ökning (+) av leverantörsskulder	-936.385	54.282
	Minskning (-)/ökning (+) av kortfristiga skulder	-21.278.363	-1.463.610
	<b>Kassaflöde från den löpande verksamheten</b>	<b>-49.192.123</b>	<b>3.017.587</b>
<b>Investeringsverksamheten</b>			
	Förvärv av materiella anläggningstillgångar	-5.807.877	-3.017.587
	Försäljning av materiella anläggningstillgångar	0	0
	<b>Kassaflöde från investeringsverksamheten</b>	<b>-5.807.877</b>	<b>-3.017.587</b>
<b>Finansieringsverksamheten</b>			
	Ökning av aktiekapitalet	300.000	0
	Erhållet aktieägartillskott	25.000.000	0
	Överkursfond	29.700.000	0
	<b>Kassaflöde från finansieringsverksamheten</b>	<b>55.000.000</b>	
	<b>Årets kassaflöde</b>	<b>0</b>	<b>0</b>
	<b>Likvida medel vid årets början</b>	<b>0</b>	<b>0</b>
	<b>Likvida medel vid årets slut</b>	<b>0</b>	<b>0</b>

# Noter

## Not 1 Allmän information

DAVA Foods Sweden AB (org.nummer 556214-2488) är ett aktiebolag registrerat i Sverige med säte i Skara. Adressen till bolaget är Storsvängen 6, 532 38 Skara. DAVA Foods Sweden AB bedriver packeriverksamhet och tillverkning av flytande äggprodukter. Bolagets kunder är dagligvaruhandel, livsmedels-industri och storhushåll.

Moderbolaget för DAVA Foods Sweden AB är DAVA Foods Holding A/S, (CVR-nr 35395733), som har sitt säte i Galten i Danmark. Moderföretaget som utarbetar koncernräkenskaper för den största koncernen som DAVA Foods Sweden AB är dotterföretag till är Danish Agro Amba (CVR-nr 59789317) i Karise i Danmark.

## Not 2 Redovisningsprinciper och värderingsprinciper

Företaget tillämpar Årsredovisningslagen (1995:1554) och Bokföringsnämndens allmänna råd BFAR 2012:1 Årsredovisning och 2012:1 Årsredovisning och koncernredovisning ("K3").

### Intäkter

Intäkter redovisas till det verkliga värdet av den ersättning som erhållits eller kommer att erhållas, med avdrag för mervärdeskatt, rabatter, returer och liknande avdrag.

DAVA Foods Sweden AB intäkter består i huvudsak av försäljning av ägg som packats till dagligvaruhandeln.

### Varuförsäljning

Intäkter från försäljning av varor redovisas när varorna levereras från bolaget och nedanstående villkor är uppfyllda:

- \* inkomsten kan beräknas på ett tillförlitligt sätt,
- \* de ekonomiska fördelar som är förknippade med transaktionen sannolikt kommer att tillfalla företaget,
- \* de utgifter som uppkommit eller som förväntas uppkomma till följd av transaktionen kan beräknas på ett tillförlitligt sätt.

### Ränteintäkter

Ränteintäkter redovisas fördelat över löptiden med tillämpning av effektivräntemetoden. Effektivräntan är den ränta som gör att nuvärdet av alla framtida in- och utbetalningar under räntebindningstiden blir lika med det redovisade värdet av fordran.

### Leasingavtal

#### Leasingtagare

Leasingavgifter vid operationella leasingavtal kostnadsförs linjärt över leasingperioden, såvida inte ett annat systematiskt sätt bättre återspeglar användarens ekonomiska nytta över tiden. Dava Foods Sweden AB:s leasingavgifter avser leasing av bilar och lastbilar och kostnadsförs linjärt. Ett nytt leasingkontrakt har tecknats på en maskin som börjar att gälla i januari år 2016.

### Utländsk valuta

Företagets redovisningsvaluta är svenska kronor (SEK). Vid varje balansdag räknas monetära poster i utländsk valuta om till balansdagens kurs. Valutakursdifferenser redovisas i rörelseresultatet som finansiell post utifrån den underliggande affärshändelsen, i den period de uppstår, med undantag för transaktioner som utgör säkring och som uppfyller villkoren för säkringsredovisning av kassaflöden eller av nettoinvesteringar.

### Låneutgifter

Låneutgifter redovisas i resultaträkningen i den period de uppkommer.

### Ersättningar till anställda

Ersättningar till anställda i form av löner, bonus, betald semester, betald sjukfrånvaro m.m. samt pensioner redovisas i takt med intjänandet. Beträffande pensioner och andra ersättningar efter avslutad anställning klassificeras dessa som avgiftsbestämda eller förmånsbestämda

pensionsplaner. Företaget har endast redovisat avgiftsbestämda pensionsplaner. Det finns inga övriga långfristiga ersättningar till anställda.

#### **Kundfordringar**

Kundfordringarnas förväntade löptid är kort, varför redovisning sker till nominellt belopp utan diskontering. Avdrag görs för fordringar som bedöms som osäkra. Nedskrivningar av kundfordringar redovisas i rörelsens kostnader.

#### **Leverantörsskulder**

Leverantörsskulder förväntade löptid är kort, varför skulden redovisas i rörelsens kostnader.

#### **Skulder till kreditinstitut och andra låneskulder**

Eventuella skillnader mellan erhållet lånebelopp (netto efter transaktionskostnader) och återbetalning eller amortering av lån redovisas över lånens löptid.

#### **Inkomstskatter**

Skattekostnaden utgörs av summan av aktuell skatt och uppskjuten skatt.

##### *Aktuell skatt*

Aktuell skatt beräknas på det skattepliktiga resultatet för perioden. Skattepliktigt resultat skiljer sig från det redovisade resultatet i resultaträkningen då det har justerats för ej skattepliktiga intäkter och ej avdragsgilla kostnader samt för intäkter och kostnader som är skattepliktiga eller avdragsgilla i andra perioder. Aktuell skatteskuld beräknas enligt de skattesatser som gäller per balansdagen.

##### *Uppskjuten skatt*

Uppskjuten skatt redovisas på temporära skillnader mellan det redovisade värdet på tillgångar och skulder i de finansiella rapporterna och det skattemässiga värdet som används vid beräkning av skattepliktigt resultat. Uppskjuten skatt redovisas enligt den skattemässiga balansräkningsmetoden. Uppskjutna skatteskulder redovisas för i princip alla skattepliktiga temporära skillnader, och uppskjutna skattefordringar redovisas i princip för alla avdragsgilla temporära skillnader i den omfattning det är sannolikt att beloppen kan utnyttjas mot framtida skattepliktiga överskott. Obeskattade reserver redovisas inklusive uppskjuten skatteskuld.

Det redovisade värdet på uppskjutna skattefordringar omprövas varje balansdag och reduceras till den del det inte längre är sannolikt att tillräckliga skattepliktiga resultat kommer att finnas tillgängliga för att utnyttjas, helt eller delvis, mot den uppskjutna skattefordran inom fem år. Dava Foods har prövat frågan och det råder stor osäkerhet om och när skattemässiga rörelseöverskott kan komma att uppstå i framtiden, den uppskjutna skattefordran är därför inte redovisats i balansräkningen.

#### **Materiella anläggningstillgångar**

Materiella anläggningstillgångar redovisas till anskaffningsvärde efter avdrag för ackumulerade avskrivningar och eventuella nedskrivningar.

Anskaffningsvärdet består av inköpspriset och utgifter som är direkt hänförliga till förvärvet för att bringa den på plats och i skick att användas. Tillkommande utgifter inkluderas endast i tillgången eller redovisas som en separat tillgång, när det är sannolikt att framtida ekonomiska fördelar som är förknippade med posten kommer att tillfalla företaget och att anskaffningsvärdet för densamma kan mätas på ett tillförlitligt sätt. Alla övriga kostnader för reparationer och underhåll samt tillkommande utgifter redovisas i resultaträkningen i den period då de uppkommer.

Då skillnaden i förbrukningen av en materiell anläggningstillgångs betydande komponenter bedöms vara väsentlig, delas tillgången upp på dessa komponenter.

Avskrivningar på materiella anläggningstillgångar kostnadsförs så att tillgångens anskaffningsvärde, eventuellt minskat med beräknat restvärde vid nyttjandeperiodens slut, skrivs av linjärt över dess bedömda nyttjandeperiod. Om en tillgång har delats upp på olika komponenter skrivs respektive komponent av separat över dess nyttjandeperiod. Avskrivning påbörjas när den materiella anläggningstillgången kan tas i bruk. Materiella anläggningstillgångars nyttjandeperioder uppskattas till:

Byggnader:	
Stomme	20 år
Stammar	20 år
Fasad	20 år
Tak	20 år
Maskiner och andra tekniska anläggningar:	
Inventarier	5-10 år
Verktyg	5-10 år
Installationer	5-10 år

Nyttjandeperioden för mark är obegränsad och därför skrivs mark inte av.

Bedömda nyttjandeperioder och avskrivningsmetoder omprövas om det finns indikationer på att förväntad förbrukning har förändrats väsentligt jämfört med uppskattningen vid föregående balansdag. Då företaget ändrar bedömning av nyttjandeperioder, omprövas även tillgångens eventuella restvärde. Effekten av dessa ändringar redovisas framåtriktat.

#### **Borttagande från balansräkningen**

Det redovisade värdet för en materiell anläggningstillgång tas bort från balansräkningen vid utrangering eller avyttring, eller när inte några framtida ekonomiska fördelar väntas från användning eller utrangering/avyttring av tillgången eller komponenten. Den vinst eller förlust som uppkommer när en materiell anläggningstillgång eller en komponent tas bort från balansräkningen är skillnaden mellan vad som eventuellt erhålls, efter avdrag för direkta försäljningskostnader, och tillgångens redovisade värde. Den realisationsvinst eller realisationsförlust som uppkommer när en materiell anläggningstillgång eller en komponent tas bort från balansräkningen redovisas i resultaträkningen som en övrig rörelseintäkt eller övrig rörelsekostnad.

#### **Nedskrivningar av materiella anläggningstillgångar och immateriella tillgångar**

Vid varje balansdag analyserar företaget de redovisade värdena för materiella anläggningstillgångar och immateriella tillgångar och immateriella tillgångar för att fastställa om det finns någon indikation på att dessa tillgångar har minskat i värde. Om så är fallet, beräknas tillgångens återvinningsvärde för att kunna fastställa värdet av en eventuell nedskrivning. Där det inte är möjligt att beräkna återvinningsvärdet för en enskild tillgång, beräknas återvinningsvärdet för den kassagenererande enhet till vilken tillgången hör.

Återvinningsvärdet är det högsta av verkligt värde med avdrag för försäljningskostnader och nyttjandevärdet. Verkligt värde med avdrag för försäljningskostnader är det pris som företaget beräknar kunna erhålla vid en försäljning mellan kunniga, av varandra oberoende parter, och som har ett intresse av att transaktionen genomförs, med avdrag för sådana kostnader som är direkt hänförliga till försäljningen. Vid beräkning av nyttjandevärde diskonteras uppskattat framtida kassaflöde till nuvärde med en diskonteringsränta före skatt som återspeglar aktuell marknadsbedömning av pengars tidsvärde och de risker som förknippas med tillgången. För att beräkna de framtida kassaflödena har företaget använt budget och prognoser för de kommande fem åren.

Om återvinningsvärdet för en tillgång (eller kassagenererande enhet) fastställs till ett lägre värde än det redovisade värdet, skrivs det redovisade värdet på tillgången (eller den kassagenererande enheten) ned till återvinningsvärdet. En nedskrivning har omedelbart kostnadsföras i resultaträkningen.

Vid varje balansdag gör företaget en bedömning om den tidigare nedskrivningen inte längre är motiverad. Om så är fallet återförs nedskrivningen delvis eller helt. Då en nedskrivning återförs, ökar tillgångens (den kassagenererande enhetens) redovisade värde. Det redovisade värdet efter återföring av nedskrivning får inte överskrida det redovisade värde som skulle fastställts om ingen nedskrivning gjorts av tillgången (den kassagenererande enheten) under tidigare år. En återföring av en nedskrivning redovisas direkt i resultaträkningen.

### Varulager

Varulager värderas till det lägsta av anskaffningsvärdet och nettoförsäljningsvärdet på balansdagen. Anskaffningsvärdet beräknas genom tillämpning av först-in-först-ut-metoden (FIFU). Nettoförsäljningsvärde är försäljningsvärdet efter avdrag för beräknade kostnader som direkt kan hänföras till försäljningstransaktionen.

I anskaffningsvärdet ingår det genomsnittliga utgifter för inköpet. Inkurans i varulagret har beaktats.

### Kassaflödesanalysen

Kassaflödesanalysen visar företagets förändringar av av likvida medel under räkenskapsåret. Kassaflödesanalysen upprättas enligt indirekt metod. Det redovisade kassaflödet omfattar endast transaktioner som medför in- eller utbetalningar.

### Viktiga uppskattningar och bedömningar

Packeriavdelningen på DAVA Foods Sweden AB har under året gått igenom anläggningstillgångarnas ekonomiska och tekniska livslängd. Företaget har tittat på om det finns några tillgångar som inte används längre, står still eller har lågt kapacitetsutnyttjande. Utrangeringar i anläggningsregistret har gjorts där det fanns behov och i nuläget bedömer bolaget att nyttjandeperioderna av de materiella anläggningstillgångarna har uppskattats på ett rättvist sätt.

DAVA Foods har värderat kundfordringarna till nominellt belopp. Kundens finansiella stabilitet och förhållande följs upp kontinuerligt för att uppskatta sannolikheten för betalning av enskilda fordringar. Bolaget får dagligen aviseringar med händelser inklusive kommentarer från UC AB gällande befintliga kunder. Denna visar även om riskklassen hos någon av kunderna har ändrats. Alla nya kunder prövas och analyseras innan avtal sluts. Avsättningar görs för estimerade förluster. Företagets bedömning är det inte finns några osäkra fordringar på balansdagen.

När det gäller värderingen av varulagret har detta värderats enligt anskaffningsvärdet och beräknats enligt först-in-först-ut-metoden (FIFU). I anskaffningskostnaden ingår utgiften för inköpet. Storleken på äggen samt äggsort är avgörande för hur ett ägg värderas i packeriet. Fysisk inventering av lagret görs varje månad och DAVA Foods bedömning är att det på balansdagen inte finns några överskottsvolymer som inte går att avsätta på marknaden.

**Not 3 Uppgift om inköp och försäljning inom samma koncern (% av tot inköp resp försäljning)**

	<b>2022</b>	<b>2021</b>
Inköp	1,2%	8,0%
Försäljning	0,8%	1,7%

**Not 4 Leasingavtal**

**Operationella leasingavtal - leasetagare**

Företaget är leasetagare genom operationella leasingavtal avseende bilar, lastbilar samt maskiner. Summan av årets kostnadsförda leasingavgifter avseende operationella leasingavtal uppgår till 2.065.914 Kr (1.681.670). Framtida minimileaseavgifter avseende icke uppsägningsbara operationella leasingavtal förfaller enligt följande:

	<b>2022</b>	<b>2021</b>
Inom ett år	1.401.921	1.290.699
Senare än ett år men inom fem år	1.490.291	2.448.953
Senare än fem år	<b>2.892.212</b>	<b>3.739.652</b>

**Not 5 Arvode till revisorer**

Med revisionsuppdrag avses granskning av årsredovisningen och bokföringen samt styrelsens förvaltning, övriga arbetsuppgifter som det ankommer på bolagets revisor att utföra samt rådgivning eller annat biträde som föranleds av iakttagelser vid sådan granskning eller genomförandet av sådana övriga arbetsuppgifter.

	<b>2022</b>	<b>2021</b>
Revisionsuppdrag		
Deloitte AB	180.000	196.500
	<b>180.000</b>	<b>196.500</b>

**Not 6 Anställda och personalkostnader**

	2022	2021
<b>Medelantalet anställda</b>		
Kvinnor	33	32
Män	34	32
	<b>67</b>	<b>64</b>
<b>Fördelning styrelseledamöter per balansdagen</b>		
Kvinnor	0	0
Män	4	4
	<b>4</b>	<b>4</b>
<b>Löner och andra ersättningar</b>		
Styrelse och VD	1.804.917	1.636.374
Övriga anställda	31.593.704	29.270.401
	<b>33.398.621</b>	<b>30.906.775</b>
<b>Sociala kostnader</b>		
Pensionskostnader för övriga anställda	2.164.190	2.481.755
Övriga sociala avgifter enligt lag och avtal	10.976.809	10.332.378
Övriga personalkostnader	850.841	581.663
	<b>13.991.840</b>	<b>13.395.795</b>
<b>Totala löner, ersättningar, sociala kostnader och pensionskostnader</b>	<b>47.390.461</b>	<b>44.302.570</b>

**Pensioner**

Företagets kostnad för avgiftsbestämda pensionsplaner uppgår till 2.570TSEK (2.915). Företagets pensionskostnader avser 406 TSEK (433) gruppen styrelse och VD. Företagets utestående pensionsförpliktelse till dessa uppgår till 0 TSEK.

**Avtal om avgångsvederlag**

Inga avgångsvederlag är avtalade efter årets utgång

**Not 7 Övriga ränteintäkter och liknande intäkter**

	2022	2021
Ränteintäkter	7.505	2.995
Ränteintäkter, koncernföretag	63.683	11.593
Kursdifferenser	755.317	0
	<b>826.505</b>	<b>14.589</b>

**Not 8 Räntekostnader och liknande kostnader**

	2022	2021
Räntekostnader	3.958	3.021
Räntekostnader, koncernföretag	2.678.048	790.614
Kursdifferenser	0	185.753
	<b>2.682.006</b>	<b>979.388</b>

<b>Not 9 Skatt på årets resultat</b>	<b>2022</b>	<b>2021</b>
Aktuell skatt	0	0
<b>Skatt på årets resultat</b>	<b>0</b>	<b>0</b>
<b>Avstämning årets skattekostnad</b>	<b>2022</b>	<b>2021</b>
Redovisat resultat före skatt	-32.058.268	-22.949.730
Skatt beräknad med skattesats 20,6 %	6.604.003	4.727.644
Skatteeffekt av ej avdragsgilla kostnader	-35.363	-35.773
Skatteeffekt av ej skattepliktiga intäkter		
Ej värderat underskott	-6.568.640	-4.691.872
Summa	0	0
<b>Årets redovisade skattekostnad</b>	<b>0</b>	<b>0</b>
<p>DAVA Foods Sweden AB har vid utgången av år 2022 en uppskjuten skatt på 5.648.338 kronor som härrör sig från tidigare års ansamlade förlust. Den uppskjutna skatten har inte bokats i balansräkningen, men en ny värdering kommer att ske i utgången av år 2023.</p>		
<b>Not 10 Byggnader</b>	<b>2022-12-31</b>	<b>2021-12-31</b>
Ingående anskaffningsvärden	40.423.467	40.423.467
Inköp	3.695.000	0
<b>Utgående ackumulerade anskaffningsvärden</b>	<b>44.118.467</b>	<b>40.423.467</b>
Ingående avskrivningar	-24.343.610	-23.299.903
Årets avskrivningar	-1.059.096	-1.043.707
<b>Utgående ackumulerade avskrivningar</b>	<b>-25.402.706</b>	<b>-24.343.610</b>
<b>Utgående redovisat värde</b>	<b>18.715.761</b>	<b>16.079.857</b>
<b>Not 11 Markanläggningar</b>	<b>2022-12-31</b>	<b>2021-12-31</b>
Ingående anskaffningsvärden	4.176.631	4.176.631
Inköp	48.500	0
<b>Utgående ackumulerade anskaffningsvärden</b>	<b>4.225.131</b>	<b>4.176.631</b>
Ingående avskrivningar	-2.105.812	-1.969.382
Årets avskrivningar	-137.837	-136.430
<b>Utgående ackumulerade avskrivningar</b>	<b>-2.243.649</b>	<b>-2.105.812</b>
<b>Utgående redovisat värde</b>	<b>1.981.482</b>	<b>2.070.819</b>
<b>Not 12 Mark</b>	<b>2022-12-31</b>	<b>2021-12-31</b>
Ingående anskaffningsvärden	3.649.185	3.618.235
Inköp	0	30.950
<b>Utgående redovisat värde</b>	<b>3.649.185</b>	<b>3.649.185</b>
<b>Bokfört värde byggnader, markanläggningar o mark</b>	<b>24.346.428</b>	<b>21.799.861</b>

<b>Not 13 Maskiner och andra tekniska anläggningar</b>	<b>2022-12-31</b>	<b>2021-12-31</b>
Ingående anskaffningsvärden	85.833.966	82.738.560
Inköp	799.183	2.440.897
Försäljningar/utrangeringar	0	0
Omlassificering från pågående nyanläggningar	0	654.509
<b>Utgående ackumulerade anskaffningsvärden</b>	<b>86.633.149</b>	<b>85.833.966</b>
Ingående avskrivningar	-62.300.499	-54.887.212
Försäljningar/utrangeringar	0	0
Årets avskrivningar	-6.824.592	-7.413.287
<b>Utgående ackumulerade avskrivningar</b>	<b>-69.125.091</b>	<b>-62.300.499</b>
<b>Utgående redovisat värde</b>	<b>17.508.058</b>	<b>23.533.467</b>
<b>Not 14 Inventarier, verktyg och installationer</b>	<b>2022-12-31</b>	<b>2021-12-31</b>
Ingående anskaffningsvärden	19.623.963	19.078.223
Inköp	986.502	545.740
Försäljningar/utrangeringar	0	0
<b>Utgående ackumulerade anskaffningsvärden</b>	<b>20.610.465</b>	<b>19.623.963</b>
Ingående avskrivningar	-15.808.381	-15.086.210
Försäljningar/utrangeringar	0	0
Årets avskrivningar	-655.458	-722.171
<b>Utgående ackumulerade avskrivningar</b>	<b>-16.463.839</b>	<b>-15.808.381</b>
<b>Utgående redovisat värde</b>	<b>4.146.626</b>	<b>3.815.582</b>
<b>Not 15 Pågående nyanläggningar</b>	<b>2022-12-31</b>	<b>2021-12-31</b>
Ingående anskaffningsvärden	0	654.509
Under året nedlagda kostnader	278.693	0
Omklassificering	0	-654.509
<b>Utgående ackumulerade anskaffningsvärden</b>	<b>278.693</b>	<b>0</b>
<b>Not 16 Andra långfristiga värdepappersinnehav</b>	<b>2022-12-31</b>	<b>2021-12-31</b>
Skara Näringsliv	10.000	10.000
<b>Bokfört värde</b>	<b>10.000</b>	<b>10.000</b>
<b>Not 17 Varulager</b>	<b>2022-12-31</b>	<b>2021-12-31</b>
Lager av ägg	6.914.013	9.317.981
Lager av äggprodukter	1.834.909	1.589.995
Lager av emballage m. m.	11.790.506	10.472.198
	<b>20.539.428</b>	<b>21.380.174</b>

**Not 18 Fordringar hos koncernföretag**

	2022-12-31	2021-12-31
Ingående anskaffningsvärde	701.067	2.093.091
Tillkommande fordringar	5.561.038	7.833.783
Reglerade fordringar	-6.262.105	-9.225.807
Utgående ackumulerade anskaffningsvärden	0	701.067

**Not 19 Förutbetalda kostnader och upplupna intäkter**

	2022-12-31	2021-12-31
Förutbetalda hyror	131.055	128.598
Förutbetalda försäkringar	407.213	472.551
Förutbetalda leasingavgifter	51.000	102.000
Övriga poster	753.310	1.179.184
	<b>1.342.578</b>	<b>1.882.333</b>

**Not 20 Obeskattade reserver**

	2022-12-31	2021-12-31
Akkumulerade överavskrivningar	2.664.179	2.664.179
	<b>2.664.179</b>	<b>2.664.179</b>

**Not 21 Skulder hos koncernföretag**

	2022-12-31	2021-12-31
Ingående anskaffningsvärde	49.902.869	47.222.053
Tillkommande skulder	188.165	31.274.308
Reglerade skulder	-22.018.721	-28.593.492
Utgående ackumulerade anskaffningsvärden	28.072.313	49.902.869

**Not 22 Upplupna kostnader och förutbetalda intäkter**

	2022-12-31	2021-12-31
Upplupna löner	1.279.537	1.262.098
Upplupna semesterlöner	3.826.845	3.811.403
Upplupna sociala avgifter	1.212.007	1.198.846
Upplupen bonus/rabatter kunder	611.164	1.111.651
Övriga poster	2.735.634	1.877.304
	<b>9.665.186</b>	<b>9.261.301</b>

**Not 23 Justeringar för poster som inte ingår i kassaflödet**

	2022-12-31	2021-12-31
Avskrivningar	8.676.983	9.315.595
	<b>8.676.983</b>	<b>9.315.595</b>

**Not 24 Väsentliga händelser efter räkenskapsårets utgång**

Ett salmonella utbrott har inträffat hos äggproducenten CA Cedergren AB. Detta har bidraget till minskad försäljning av prima frigående skalägg 2023.

**Not 25 Disposition av företagets vinst**

Till årsstämman förfogande står följande vinst (kronor):

Balanserat resultat	34.614.404	
Årets resultat	-32.058.268	
	<u>2.556.135</u>	
Behandlas så att		
I ny räkning överföres	2.556.135	

**Not 24 Ställda säkerheter, för egna skulder och avsättningar**

Företagsinteckningar	0	0
Fastighetsinteckningar	0	0
Maskiner och inventarier med äganderättsförbehåll	0	0
	<u>0</u>	<u>0</u>

**Not 25 Eventualförpliktelser**

Inga

Inga

Dagen som framgår av min elektroniska signatur

---

 Kristian Ramstad  
 Verkställande direktör

---

 Ivan Noes  
 Ordförande

---

 Henning Haahr

---

 Björn Skogsberg

---

 Håkan Persson

Vår revisionsberättelse har lämnats den dagen som framgår av vår elektroniska signatur  
 Deloitte AB

Pernilla Rehnberg  
 Auktoriserad Revisor

# PENNEO

Signaturerna i detta dokument är juridiskt bindande. Dokumentet är signerat genom Penneo™ för säker digital signering.  
Tecknarnas identitet har lagrats, och visas nedan.

"Med min signatur bekräftar jag innehållet och alla datum i detta dokumentet."

2023070536686

## Ivan Noes

Styrelseledamot

Serienummer: 1f0c1b94-88be-4cda-8c23-60c3c809bcc2

IP: 195.184.xxx.xxx

2023-06-12 12:34:13 UTC




## HÅKAN PERSSON

Styrelseledamot

Serienummer: 19591117xxxx

IP: 79.102.xxx.xxx

2023-06-14 20:10:05 UTC




## Henning Haahr

Styrelseledamot

Serienummer: 8be1aa22-6142-4493-a7b2-3215e78af730

IP: 195.184.xxx.xxx

2023-06-15 14:07:56 UTC




## Björn Lennart Mikael Skogsberg

Styrelseledamot

Serienummer: 19720620xxxx

IP: 85.30.xxx.xxx

2023-06-16 11:48:08 UTC




## Kristian Ramstad

VD

Serienummer: 77493ec1-7c84-4c50-b948-d87a78c2d4e3

IP: 195.184.xxx.xxx

2023-06-16 11:51:46 UTC



## PERNILLA REHNBERG

Auktoriserad revisor

Serienummer: 19660628xxxx

IP: 84.218.xxx.xxx

2023-06-20 08:40:56 UTC



Penneo dokumentnyckel: 3MOMV-QQ1KM-Y3T65-VZ3SL-NKKNO-3SID5

Detta dokument är digitalt signerat genom Penneo.com. Den digitala signeringsdatan i dokumentet är säkrad och validerad genom det datogenererade hashvärdet hos det originella dokumentet. Dokumentet är låst och tidsstämplat med ett certifikat från en betrodd tredje part. All kryptografisk information är innesluten i denna PDF, för framtida validering om så krävs.

### Hur man verifierar originaliteten hos dokumentet

Detta dokument är skyddat genom ett Adobe CDS certifikat. När du öppnar

dokumentet i Adobe Reader bör du se att dokumentet är certifierat med **Penneo e-signature service** <penneo@penneo.com> Detta garanterar att dokumentets innehåll inte har ändrats.

Du kan verifiera den kryptografiska informationen i dokumentet genom att använda Penneos validator, som finns på <https://penneo.com/validator>

## REVISIONSBERÄTTELSE

Till bolagsstämman i DAVA Foods Sweden AB  
organisationsnummer 556214-2488

### Rapport om årsredovisningen

#### Uttalanden

Vi har utfört en revision av årsredovisningen för DAVA Foods Sweden AB för räkenskapsåret 2022-01-01 - 2022-12-31.

Enligt vår uppfattning har årsredovisningen upprättats i enlighet med årsredovisningslagen och ger en i alla väsentliga avseenden rättvisande bild av DAVA Foods Sweden ABs finansiella ställning per den 31 december 2022 och av dess finansiella resultat och kassaflöde för året enligt årsredovisningslagen. Förvaltningsberättelsen är förenlig med årsredovisningens övriga delar.

Vi tillstyrker därför att bolagsstämman fastställer resultaträkningen och balansräkningen.

#### Grund för uttalanden

Vi har utfört revisionen enligt International Standards on Auditing (ISA) och god revisionssed i Sverige. Vårt ansvar enligt dessa standarder beskrivs närmare i avsnittet *Revisorns ansvar*. Vi är oberoende i förhållande till DAVA Foods Sweden AB enligt god revisionssed i Sverige och har i övrigt fullgjort vårt yrkesetiska ansvar enligt dessa krav.

Vi anser att de revisionsbevis vi har inhämtat är tillräckliga och ändamålsenliga som grund för våra uttalanden.

#### Styrelsens och verkställande direktörens ansvar

Det är styrelsen och verkställande direktören som har ansvaret för att årsredovisningen upprättas och att den ger en rättvisande bild enligt årsredovisningslagen. Styrelsen och verkställande direktören ansvarar även för den interna kontroll som de bedömer är nödvändig för att upprätta en årsredovisning som inte innehåller några väsentliga felaktigheter, vare sig dessa beror på oegentligheter eller misstag.

Vid upprättandet av årsredovisningen ansvarar styrelsen och verkställande direktören för bedömningen av bolagets förmåga att fortsätta verksamheten. De upplyser, när så är tillämpligt, om förhållanden som kan påverka förmågan att fortsätta verksamheten och att använda antagandet om fortsatt drift. Antagandet om fortsatt drift tillämpas dock inte om styrelsen och verkställande direktören avser att likvidera bolaget, upphöra med verksamheten eller inte har något realistiskt alternativ till att göra något av detta.

#### Revisorns ansvar

Våra mål är att uppnå en rimlig grad av säkerhet om huruvida årsredovisningen som helhet inte innehåller några väsentliga felaktigheter, vare sig dessa beror på oegentligheter eller misstag, och att lämna en revisionsberättelse som innehåller våra uttalanden. Rimlig säkerhet är en hög grad av säkerhet, men är ingen garanti för att en revision som utförs enligt ISA och god revisionssed i Sverige alltid kommer att upptäcka en väsentlig felaktighet om en sådan finns. Felaktigheter kan uppstå på grund av oegentligheter eller misstag och anses vara väsentliga om de enskilt eller tillsammans rimligen kan förväntas påverka de ekonomiska beslut som användare fattar med grund i årsredovisningen.

Som del av en revision enligt ISA använder vi professionellt omdöme och har en professionellt skeptisk inställning under hela revisionen.

Dessutom:

- identifierar och bedömer vi riskerna för väsentliga felaktigheter i årsredovisningen, vare sig dessa beror på oegentligheter eller misstag, utformar och utför granskningsåtgärder bland annat utifrån dessa risker och inhämtar revisionsbevis som är tillräckliga och ändamålsenliga för att utgöra en grund för våra uttalanden. Risker för att inte upptäcka en väsentlig felaktighet till följd av oegentligheter är högre än för en väsentlig felaktighet som beror på misstag, eftersom oegentligheter kan innefatta agerande i maskopi, förfalskning, avsiktliga utelämnanden, felaktig information eller åsidosättande av intern kontroll.
- skaffar vi oss en förståelse av den del av bolagets interna kontroll som har betydelse för vår revision för att utforma granskningsåtgärder som är lämpliga med hänsyn till omständigheterna, men inte för att uttala oss om effektiviteten i den interna kontrollen.
- utvärderar vi lämpligheten i de redovisningsprinciper som används och rimligheten i styrelsens och verkställande direktörens uppskattningar i redovisningen och tillhörande upplysningar.
- drar vi en slutsats om lämpligheten i att styrelsen och verkställande direktören använder antagandet om fortsatt drift vid upprättandet av årsredovisningen. Vi drar också en slutsats, med grund i de inhämtade revisionsbevisen, om huruvida det finns någon väsentlig osäkerhetsfaktor som avser sådana händelser eller förhållanden som kan leda till betydande tvivel om bolagets förmåga att fortsätta verksamheten. Om vi drar slutsatsen att det finns en väsentlig osäkerhetsfaktor, måste vi i revisionsberättelsen fästa uppmärksamheten på upplysningarna i årsredovisningen om den väsentliga osäkerhetsfaktorn eller, om sådana upplysningar är otillräckliga, modifiera uttalandet om årsredovisningen. Våra slutsatser baseras på de revisionsbevis som inhämtas fram till datumet för revisionsberättelsen. Dock kan framtida händelser eller förhållanden göra att ett bolag inte längre kan fortsätta verksamheten.
- utvärderar vi den övergripande presentationen, strukturen och innehållet i årsredovisningen, däribland upplysningarna, och om årsredovisningen återger de underliggande transaktionerna och händelserna på ett sätt som ger en rättvisande bild.

Vi måste informera styrelsen om bland annat revisionens planerade omfattning och inriktning samt tidpunkten för den. Vi måste också informera om betydelsefulla iakttagelser under revisionen, däribland de eventuella betydande brister i den interna kontrollen som vi identifierat.

### Rapport om andra krav enligt lagar och andra författningar

#### Uttalanden

Utöver vår revision av årsredovisningen har vi även utfört en revision av styrelsens och verkställande direktörens förvaltning för DAVA Foods Sweden AB för räkenskapsåret 2022-01-01 - 2022-12-31 samt av förslaget till dispositioner beträffande bolagets vinst eller förlust.

Vi tillstyrker att bolagsstämman disponerar vinsten enligt förslaget i

förvaltningsberättelsen och beviljar styrelsens ledamöter och verkställande direktören ansvarsfrihet för räkenskapsåret.

### Grund för uttalanden

Vi har utfört revisionen enligt god revisionsssed i Sverige. Vårt ansvar enligt denna beskrivs närmare i avsnittet *Revisorns ansvar*. Vi är oberoende i förhållande till DAVA Foods Sweden AB enligt god revisorssed i Sverige och har i övrigt fullgjort vårt yrkesetiska ansvar enligt dessa krav.

Vi anser att de revisionsbevis vi har inhämtat är tillräckliga och ändamålsenliga som grund för våra uttalanden.

### Styrelsens och verkställande direktörens ansvar

Det är styrelsen som har ansvaret för förslaget till dispositioner beträffande bolagets vinst eller förlust. Vid förslag till utdelning innefattar detta bland annat en bedömning av om utdelningen är försvarlig med hänsyn till de krav som bolagets verksamhetsart, omfattning och risker ställer på storleken av bolagets egna kapital, konsolideringsbehov, likviditet och ställning i övrigt.

Styrelsen ansvarar för bolagets organisation och förvaltningen av bolagets angelägenheter. Detta innefattar bland annat att fortlöpande bedöma bolagets ekonomiska situation och att tillse att bolagets organisation är utformad så att bokföringen, medelsförvaltningen och bolagets ekonomiska angelägenheter i övrigt kontrolleras på ett betryggande sätt. Verkställande direktören ska sköta den löpande förvaltningen enligt styrelsens riktlinjer och anvisningar och bland annat vidta de åtgärder som är nödvändiga för att bolagets bokföring ska fullgöras i överensstämmelse med lag och för att medelsförvaltningen ska skötas på ett betryggande sätt.

### Revisorns ansvar

Vårt mål beträffande revisionen av förvaltningen, och därmed vårt uttalande om ansvarsfrihet, är att inhämta revisionsbevis för att med en rimlig grad av säkerhet kunna bedöma om någon styrelseledamot eller verkställande direktören i något väsentligt avseende:

- företagit någon åtgärd eller gjort sig skyldig till någon försummelse som kan föranleda ersättningsskyldighet mot bolaget, eller
- på något annat sätt handlat i strid med aktiebolagslagen, årsredovisningslagen eller bolagsordningen.

Vårt mål beträffande revisionen av förslaget till dispositioner av bolagets vinst eller förlust, och därmed vårt uttalande om detta, är att med rimlig grad av säkerhet bedöma om förslaget är förenligt med aktiebolagslagen.

Rimlig säkerhet är en hög grad av säkerhet, men ingen garanti för att en revision som utförs enligt god revisionsssed i Sverige alltid kommer att upptäcka åtgärder eller försummelser som kan föranleda ersättningsskyldighet mot bolaget, eller att ett förslag till dispositioner av bolagets vinst eller förlust inte är förenligt med aktiebolagslagen.

Som en del av en revision enligt god revisionsssed i Sverige använder vi professionellt omdöme och har en professionellt skeptisk inställning under hela revisionen. Granskningen av förvaltningen och förslaget till dispositioner av bolagets vinst eller förlust grundar sig främst på revisionen av räkenskaperna. Vilka tillkommande granskningsåtgärder som utförs baseras på vår professionella bedömning med utgångspunkt i risk och väsentlighet. Det innebär att vi fokuserar granskningen på sådana åtgärder, områden och förhållanden som är väsentliga för verksamheten och där avsteg och överträdelser skulle ha särskild betydelse för bolagets situation. Vi går igenom och prövar fattade beslut, beslutsunderlag, vidtagna åtgärder och andra förhållanden som är relevanta för vårt uttalande om ansvarsfrihet. Som underlag för vårt uttalande om styrelsens förslag till dispositioner beträffande bolagets vinst eller förlust har vi granskat om förslaget är förenligt med aktiebolagslagen.

Jönköping den dagen som framgår av vår elektroniska signatur

Deloitte AB

Pernilla Rehnberg  
Auktoriserad revisor

# PENNEO

Signaturerna i detta dokument är juridiskt bindande. Dokumentet är signerat genom Penneo™ för säker digital signering.  
Tecknarnas identitet har lagrats, och visas nedan.

"Med min signatur bekräftar jag innehållet och alla datum i detta dokumentet."

**PERNILLA REHNBERG**

Undertecknare

Serienummer: 19660628xxxx

IP: 84.218.xxx.xxx

2023-06-20 08:58:23 UTC



2023070536689

Penneo dokumentnyckel: 8WQ86-04LZJ-80WJK-ZJ8K3-TYKJJ-TN752

Detta dokument är digitalt signerat genom Penneo.com. Den digitala signeringsdatan i dokumentet är säkrad och validerad genom det datorgenererade hashvärdet hos det originella dokumentet. Dokumentet är låst och tidsstämplat med ett certifikat från en betrodd tredje part. All kryptografisk information är innesluten i denna PDF, för framtida validering om så krävs.

#### Hur man verifierar originaliteten hos dokumentet

Detta dokument är skyddat genom ett Adobe CDS certifikat. När du öppnar

dokumentet i Adobe Reader bör du se att dokumentet är certifierat med **Penneo e-signature service** <[penneo@penneo.com](mailto:penneo@penneo.com)> Detta garanterar att dokumentets innehåll inte har ändrats.

Du kan verifiera den kryptografiska informationen i dokumentet genom att använda Penneos validator, som finns på <https://penneo.com/validator>