

**Årsredovisning**  
för  
**C4 Shopping Holding AB**  
556897-5253


Räkenskapsåret  
2024

**Fastställelseintyg**

Undertecknad styrelseledamot i C4 Shopping Holding AB intygar att resultaträkningen och balansräkningen i årsredovisningen har fastställts på årsstämma 2025-05-21. Årsstämman beslutade att godkänna styrelsens förslag till resultatdisposition.

Jag intygar också att innehållet i årsredovisningen och revisionsberättelsen stämmer överens med originalen.

Kristianstad 2025-05-21

  
Pär Frankenius

# Årsredovisning

för

## C4 Shopping Holding AB

556897-5253

Räkenskapsåret

2024

Styrelsen för C4 Shopping Holding AB avger följande årsredovisning för räkenskapsåret 2024.

Årsredovisningen är upprättad i svenska kronor, SEK. Om inte annat särskilt anges, redovisas alla belopp i hela kronor (kr). Uppgifter inom parentes avser föregående år.

## Förvaltningsberättelse

### Information om verksamheten

C4 Shopping Holding AB startade sin verksamhet 2012. Företaget ska äga och förvalta aktier i fastighetsägande företag samt bedriva därmed förenlig verksamhet.

C4 Shopping Holding AB ägs till 100% av C4 Shopping AB, 556897-5279. C4 Shopping Holding AB äger till 100% dotterföretaget C4 Shopping Fastighet 3 AB, 556897-5246, samt dotterföretaget C4 Shopping Fastighet 4 AB, 556987-7037.

Företaget har sitt säte i Kristianstad.

<b>Flerårsöversikt (Tkr)</b>	<b>2024</b>	<b>2023</b>	<b>2022</b>	<b>2021</b>
Nettoomsättning	0	0	0	0
Resultat efter finansiella poster	0	35 001	-16 308	-42 694
Balansomslutning	133 738	132 551	149 346	343 185
Soliditet (%)	26,2	26,5	0,1	3,2
Avkastning på totalt kap. (%)	1,2	31,2	0,7	0,8
Avkastning på eget kap. (%)	neg	99,7	neg	neg

För definitioner av nyckeltal, se Redovisnings- och värderingsprinciper.

### Förändringar i eget kapital

	<b>Aktie- kapital</b>	<b>Balanserat resultat</b>	<b>Årets resultat</b>	<b>Totalt</b>
Belopp vid årets ingång	200 000	-92 762	35 001 058	35 108 296
Disposition enligt beslut av årsstämman:				
Balanseras i ny räkning		35 001 058	-35 001 058	0
Årets resultat			-224	-224
<b>Belopp vid årets utgång</b>	<b>200 000</b>	<b>34 908 296</b>	<b>-224</b>	<b>35 108 072</b>

Villkorade aktieägartillskott uppgår per balansdagen till 5.500.000 (5.500.000).

### Förslag till vinstdisposition

Styrelsen föreslår att till förfogande stående vinstmedel (kronor):

balanserad vinst	34 908 296
årets förlust	-224
	<b>34 908 072</b>
disponeras så att	
i ny räkning överföres	34 908 072
	<b>34 908 072</b>

Företagets resultat och ställning i övrigt framgår av efterföljande resultat- och balansräkning med noter.

2025052725345

2025052725546

## Resultaträkning

	Not	2024-01-01 -2024-12-31	2023-01-01 -2023-12-31
<b>Rörelsens intäkter</b>			
Övriga rörelseintäkter		400 000	0
<b>Rörelsens kostnader</b>			
Övriga externa kostnader		-58 328	-12 251 615
		<b>-58 328</b>	<b>-12 251 615</b>
<b>Rörelseresultat</b>	2	<b>341 672</b>	<b>-12 251 615</b>
<b>Resultat från finansiella poster</b>			
Resultat från andelar i koncernföretag	3	0	48 956 459
Övriga ränteintäkter och liknande resultatposter	4	1 245 293	4 629 151
Räntekostnader och liknande resultatposter	5	-1 587 189	-6 332 937
		<b>-341 896</b>	<b>47 252 673</b>
<b>Resultat efter finansiella poster</b>		<b>-224</b>	<b>35 001 058</b>
<b>Resultat före skatt</b>		<b>-224</b>	<b>35 001 058</b>
<b>Årets resultat</b>		<b>-224</b>	<b>35 001 058</b>

## Balansräkning

Not

2024-12-31

2023-12-31

### TILLGÅNGAR

#### Anläggningstillgångar

##### *Finansiella anläggningstillgångar*

Andelar i koncernföretag

6

4 100 000

4 100 000

Fordringar hos koncernföretag

7

112 195 937

111 083 480

Andra långfristiga fordringar

8

4 800 000

5 600 000

**121 095 937**

**120 783 480**

**Summa anläggningstillgångar**

**121 095 937**

**120 783 480**

#### Omsättningstillgångar

##### *Kortfristiga fordringar*

Fordringar hos koncernföretag

51 875

51 875

**51 875**

**51 875**

*Kassa och bank*

12 590 576

11 716 068

**Summa omsättningstillgångar**

**12 642 451**

**11 767 943**

**SUMMA TILLGÅNGAR**

**133 738 388**

**132 551 423**

2025052725547

2025052725548

## Balansräkning

Not

2024-12-31

2023-12-31

### EGET KAPITAL OCH SKULDER

#### Eget kapital

##### *Bundet eget kapital*

Aktiekapital

200 000

200 000

**200 000**

**200 000**

##### *Fritt eget kapital*

Balanserad vinst eller förlust

34 908 296

-92 762

Årets resultat

-224

35 001 058

**34 908 072**

**34 908 296**

**Summa eget kapital**

**35 108 072**

**35 108 296**

#### Avsättningar

9

Övriga avsättningar

1 450 510

2 000 000

**Summa avsättningar**

**1 450 510**

**2 000 000**

#### Långfristiga skulder

10

Skulder till koncernföretag

66 063 738

65 408 127

Skulder till intresseföretag och gemensamt styrda företag

23 198 441

22 500 000

Övriga skulder

7 733 137

7 500 000

**Summa långfristiga skulder**

**96 995 316**

**95 408 127**

#### Kortfristiga skulder

Skulder till koncernföretag

149 490

0

Upplupna kostnader och förutbetalda intäkter

35 000

35 000

**Summa kortfristiga skulder**

**184 490**

**35 000**

**SUMMA EGET KAPITAL OCH SKULDER**

**133 738 388**

**132 551 423**

## Noter

### Not 1 Redovisnings- och värderingsprinciper

#### Allmänna upplysningar

Årsredovisningen är upprättad i enlighet med årsredovisningslagen och BFNAR 2012:1 Årsredovisning och koncernredovisning (K3).

Redovisningsprinciperna är oförändrade jämfört med föregående år.

#### Intäktsredovisning

Intäkter har tagits upp till verkligt värde av vad som erhållits eller kommer att erhållas och redovisas i den omfattning det är sannolikt att de ekonomiska fördelarna kommer att tillgodogöras bolaget och intäkterna kan beräknas på ett tillförlitligt sätt.

#### Finansiella instrument

Finansiella instrument värderas utifrån anskaffningsvärdet. Instrumentet redovisas i balansräkningen när bolaget blir part i instrumentets avtalsmässiga villkor. Finansiella tillgångar tas bort från balansräkningen när rätten att erhålla kassaflöden från instrumentet har löpt ut eller överförs och bolaget har överfört i stort sett alla risker och förmåner som är förknippade med äganderätten. Finansiella skulder tas bort från balansräkningen när förpliktelserna har reglerats eller på annat sätt upphört.

#### Andelar i dotterföretag

Andelar i dotterföretag redovisas till anskaffningsvärde efter avdrag för eventuella nedskrivningar. I anskaffningsvärdet ingår köpeskillingen som erlagts för aktierna samt förvärvskostnader. Eventuella kapitaltillskott läggs till anskaffningsvärdet när de uppkommer.

#### Låneskulder och leverantörsskulder

Låneskulder och leverantörsskulder redovisas initialt till anskaffningsvärde.

#### Kvittning av finansiell fordran och finansiell skuld

En finansiell tillgång och en finansiell skuld kvittas och redovisas med ett nettobelopp i balansräkningen endast då legal kvittningsrätt föreligger samt då en reglering med ett nettobelopp avses ske eller då en samtida avyttring av tillgången och reglering av skulden avses ske.

#### Nedskrivningsprövning av finansiella anläggningstillgångar

Vid varje balansdag bedöms om det finns indikationer på nedskrivningsbehov av någon av de finansiella anläggningstillgångarna. Nedskrivning sker om värdenedgången bedöms vara bestående och prövas individuellt.

#### Inkomstskatter

Total skatt utgörs av aktuell skatt och uppskjuten skatt. Skatter redovisas i resultaträkningen, utom då underliggande transaktion redovisas direkt mot eget kapital varvid tillhörande skatteeffekter redovisas i eget kapital.

#### Aktuell skatt

Aktuell skatt avser inkomstskatt för innevarande räkenskapsår samt den del av tidigare räkenskapsårs inkomstskatt som ännu inte redovisats. Aktuell skatt beräknas utifrån den skattesats som gäller per balansdagen.



### Koncernförhållanden

Företaget är moderföretag men med hänvisning till undantagsreglerna i årsredovisningslagen 7 kap 2§ upprättas ingen egen koncernredovisning. Det överordnade moderföretaget Frankenius Equity AB, organisationsnummer 556603-4392 med säte i Borås upprättar koncernredovisning.

### Nyckeltalsdefinitioner

Nettoomsättning

Rörelsens huvudintäkter, fakturerade kostnader, sidointäkter samt intäktskorrigeringar.

Resultat efter finansiella poster

Resultat efter finansiella intäkter och kostnader men före bokslutsdispositioner och skatter.

Balansomslutning

Företagets samlade tillgångar.

Soliditet (%)

Justerat eget kapital (eget kapital och obeskattade reserver med avdrag för uppskjuten skatt) i procent av balansomslutning.

Avkastning på totalt kap. (%)

Rörelseresultat plus finansiella intäkter i procent av balansomslutningen.

Avkastning på eget kap. (%)

Resultat efter finansiella poster i procent av justerat eget kapital (eget kapital och obeskattade reserver med avdrag för uppskjuten skatt).

### Not 2 Inköp och försäljning mellan koncernföretag

Under året har inga koncerninterna inköp eller försäljningar ägt rum.

### Not 3 Resultat från andelar i koncernföretag

	2024	2023
Resultat vid avyttringar	0	54 956 459
Nedskrivningar	0	-6 000 000
	0	48 956 459

### Not 4 Övriga ränteintäkter och liknande resultatposter

	2024	2023
Ränteintäkter från koncernföretag	1 112 457	4 471 658
Övriga ränteintäkter	132 836	157 493
	1 245 293	4 629 151

2025052725551

### Not 5 Räntekostnader och liknande resultatposter

	2024	2023
Räntekostnader till koncernföretag	-655 611	-2 216 790
Övriga räntekostnader	-931 578	-4 116 147
	<b>-1 587 189</b>	<b>-6 332 937</b>

### Not 6 Andelar i koncernföretag

	2024-12-31	2023-12-31
Ingående anskaffningsvärden	14 100 000	8 100 000
Lämnade aktieägartillskott	0	6 000 000
<b>Utgående ackumulerade anskaffningsvärden</b>	<b>14 100 000</b>	<b>14 100 000</b>
Ingående nedskrivningar	-10 000 000	-4 000 000
Årets nedskrivningar	0	-6 000 000
<b>Utgående ackumulerade nedskrivningar</b>	<b>-10 000 000</b>	<b>-10 000 000</b>
<b>Utgående redovisat värde</b>	<b>4 100 000</b>	<b>4 100 000</b>

### Not 7 Fordringar hos koncernföretag

	2024-12-31	2023-12-31
Ingående anskaffningsvärden	111 083 480	127 611 822
Tillkommande fordringar	1 112 457	4 471 658
Avgående fordringar	0	-21 000 000
<b>Utgående ackumulerade anskaffningsvärden</b>	<b>112 195 937</b>	<b>111 083 480</b>
<b>Utgående redovisat värde</b>	<b>112 195 937</b>	<b>111 083 480</b>

### Not 8 Andra långfristiga fordringar

	2024-12-31	2023-12-31
Ingående anskaffningsvärden	5 600 000	6 400 000
Avgående fordringar	-800 000	-800 000
<b>Utgående ackumulerade anskaffningsvärden</b>	<b>4 800 000</b>	<b>5 600 000</b>
<b>Utgående redovisat värde</b>	<b>4 800 000</b>	<b>5 600 000</b>

2025052725552

### Not 9 Avsättningar

	2024-12-31	2023-12-31
<b>Övriga avsättningar</b>		
Belopp vid årets ingång	2 000 000	0
Årets avsättningar	0	2 000 000
Under året ianspråktaga belopp	-149 490	0
Under året återförda belopp	-400 000	0
	<b>1 450 510</b>	<b>2 000 000</b>

### Not 10 Långfristiga skulder

Skulder till koncernföretag har ingen fastställd amorteringsplan.

	2024-12-31	2023-12-31
Skulder som ska betalas senare än fem år efter balansdagen	30 931 578	30 000 000
	<b>30 931 578</b>	<b>30 000 000</b>

Resultat- och balansräkningen kommer att föreläggas på årsstämma för fastställelse.

Kristianstad den dag som framgår av respektive befattningshavares elektroniska underskrift

Pär Frankenius  
Ordförande

Richard Bengtsson

Pål Frankenius


Ronnie Larsson

Vår revisionsberättelse har lämnats den dag som framgår av min elektroniska underskrift

Öhrlings PricewaterhouseCoopers AB

Martin Bendz  
Auktoriserad revisor

Fotokopians överensstämmelse  
med originalet intygas:



# Deltagare

ÖHRLINGS PRICEWATERHOUSECOOPERS AB 556029-6740 Sverige

C4 SHOPPING HOLDING AB 556897-5253 Sverige

## Signerat med Svenskt BankID

2025-05-20 12:08:59 UTC

### Undertecknare

Datum

Namn returnerat från Svenskt BankID: PER MÅRTEN FRANKENIUS

Pär Frankenius

Ordförande

Leveranskanal: E-post

## Signerat med Svenskt BankID

2025-05-20 13:08:16 UTC

### Undertecknare

Datum

Namn returnerat från Svenskt BankID: RICHARD BENGTSSON

Richard Bengtsson

Leveranskanal: E-post

## Signerat med Svenskt BankID

2025-05-20 12:10:49 UTC

### Undertecknare

Datum

Namn returnerat från Svenskt BankID: PÅL MAGNUS FRANKENIUS

Pål Frankenius

Leveranskanal: E-post

## Signerat med Svenskt BankID

2025-05-20 16:08:31 UTC

### Undertecknare

Datum

Namn returnerat från Svenskt BankID: RONNIE LARSSON

Ronnie Larsson

Leveranskanal: E-post

ÖHRLINGS PRICEWATERHOUSECOOPERS AB 556029-6740 Sverige

## Signerat med Svenskt BankID

2025-05-21 12:50:34 UTC

### Undertecknare

Datum

Namn returnerat från Svenskt BankID: MARTIN BENDZ

Martin Bendz

Auktoriserad revisor

Leveranskanal: E-post

2025052725553

# Revisionsberättelse

Till bolagsstämman i C4 Shopping Holding AB, org.nr 556897-5253

## Rapport om årsredovisningen

### Uttalanden

Vi har utfört en revision av årsredovisningen för C4 Shopping Holding AB för år 2024.

Enligt vår uppfattning har årsredovisningen upprättats i enlighet med årsredovisningslagen och ger en i alla väsentliga avseenden rättvisande bild av C4 Shopping Holding ABs finansiella ställning per den 31 december 2024 och av dess finansiella resultat för året enligt årsredovisningslagen. Förvaltningsberättelsen är förenlig med årsredovisningens övriga delar.

Vi tillstyrker därför att bolagsstämman fastställer resultaträkningen och balansräkningen för C4 Shopping Holding AB.

### Grund för uttalanden

Vi har utfört revisionen enligt International Standards on Auditing (ISA) och god revisionssed i Sverige. Vårt ansvar enligt dessa standarder beskrivs närmare i avsnittet Revisorns ansvar. Vi är oberoende i förhållande till C4 Shopping Holding AB enligt god revisorssed i Sverige och har i övrigt fullgjort vårt yrkesetiska ansvar enligt dessa krav.

Vi anser att de revisionsbevis vi har inhämtat är tillräckliga och ändamålsenliga som grund för våra uttalanden.

### Styrelsens ansvar

Det är styrelsen som har ansvaret för att årsredovisningen upprättas och att den ger en rättvisande bild enligt årsredovisningslagen. Styrelsen ansvarar även för den interna kontroll som de bedömer är nödvändig för att upprätta en årsredovisning som inte innehåller några väsentliga felaktigheter, vare sig dessa beror på oegentligheter eller misstag.

Vid upprättandet av årsredovisningen ansvarar styrelsen för bedömningen av bolagets förmåga att fortsätta verksamheten. De upplyser, när så är tillämpligt, om förhållanden som kan påverka förmågan att fortsätta verksamheten och att använda antagandet om fortsatt drift. Antagandet om fortsatt drift tillämpas dock inte om styrelsen avser att likvidera bolaget, upphöra med verksamheten eller inte har något realistiskt alternativ till att göra något av detta.

### Revisorns ansvar

Våra mål är att uppnå en rimlig grad av säkerhet om huruvida årsredovisningen som helhet inte innehåller några väsentliga felaktigheter, vare sig dessa beror på oegentligheter eller misstag, och att lämna en revisionsberättelse som innehåller våra uttalanden. Rimlig säkerhet är en hög grad av säkerhet, men är ingen garanti för att en revision som utförs enligt ISA och god revisionssed i Sverige alltid kommer att upptäcka en väsentlig felaktighet om en sådan finns. Felaktigheter kan uppstå på grund av oegentligheter eller misstag och anses vara väsentliga om de enskilt eller tillsammans rimligen kan förväntas påverka de ekonomiska beslut som användare fattar med grund i årsredovisningen.

En ytterligare beskrivning av vårt ansvar för revisionen av årsredovisningen finns på Revisorsinspektionens webbplats: [www.revisorsinspektionen.se/revisornsansvar](http://www.revisorsinspektionen.se/revisornsansvar). Denna beskrivning är en del av revisionsberättelsen.

## Rapport om andra krav enligt lagar och andra författningar

### Uttalanden

Utöver vår revision av årsredovisningen har vi även utfört en revision av styrelsens förvaltning för C4 Shopping Holding AB för år 2024 samt av förslaget till dispositioner beträffande bolagets vinst eller förlust.

Vi tillstyrker att bolagsstämman disponerar vinsten enligt förslaget i förvaltningsberättelsen och beviljar styrelsens ledamöter ansvarsfrihet för räkenskapsåret.

### Grund för uttalanden

Vi har utfört revisionen enligt god revisionssed i Sverige. Vårt ansvar enligt denna beskrivs närmare i avsnittet Revisorns ansvar. Vi är oberoende i förhållande till C4 Shopping Holding AB enligt god revisorssed i Sverige och har i övrigt fullgjort vårt yrkesetiska ansvar enligt dessa krav.

Vi anser att de revisionsbevis vi har inhämtat är tillräckliga och ändamålsenliga som grund för våra uttalanden.

### Styrelsens ansvar

Det är styrelsen som har ansvaret för förslaget till dispositioner beträffande bolagets vinst eller förlust. Vid förslag till utdelning innefattar detta bland annat en bedömning av om utdelningen är försvarlig med hänsyn till de krav som bolagets verksamhetsart, omfattning och risker ställer på storleken av bolagets egna kapital, konsolideringsbehov, likviditet och ställning i övrigt.

Styrelsen ansvarar för bolagets organisation och förvaltningen av bolagets angelägenheter. Detta innefattar bland annat att fortlöpande bedöma bolagets ekonomiska situation, och att tillse att bolagets organisation är utformad så att bokföringen, medelsförvaltningen och bolagets ekonomiska angelägenheter i övrigt kontrolleras på ett betryggande sätt.

### Revisorns ansvar

Vårt mål beträffande revisionen av förvaltningen, och därmed vårt uttalande om ansvarsfrihet, är att inhämta revisionsbevis för att med en rimlig grad av säkerhet kunna bedöma om någon styrelseledamot i något väsentligt avseende:

- företagit någon åtgärd eller gjort sig skyldig till någon försummelse som kan föranleda ersättningsskyldighet mot bolaget, eller
- på något annat sätt handlat i strid med aktiebolagslagen, årsredovisningslagen eller bolagsordningen.

Vårt mål beträffande revisionen av förslaget till dispositioner av bolagets vinst eller förlust, och därmed vårt uttalande om detta, är att med rimlig grad av säkerhet bedöma om förslaget är förenligt med aktiebolagslagen.

Rimlig säkerhet är en hög grad av säkerhet, men ingen garanti för att en revision som utförs enligt god revisionssed i Sverige alltid kommer att upptäcka åtgärder eller försummelser som kan föranleda ersättningsskyldighet mot bolaget, eller att ett förslag till dispositioner av bolagets vinst eller förlust inte är förenligt med aktiebolagslagen.


En ytterligare beskrivning av vårt ansvar för revisionen av förvaltningen finns på Revisorsinspektionens webbplats: [www.revisorsinspektionen.se/revisornsansvar](http://www.revisorsinspektionen.se/revisornsansvar). Denna beskrivning är en del av revisionsberättelsen.

Kristianstad den dag som framgår av vår elektroniska signatur

Öhrlings PricewaterhouseCoopers AB

Martin Bendz  
Auktoriserad revisor

Fotokopians överensstämmelse  
med originalet intygas:



## Deltagare

ÖHRLINGS PRICEWATERHOUSECOOPERS AB 556029-6740 Sverige

ÖHRLINGS PRICEWATERHOUSECOOPERS AB 556029-6740 Sverige

*Signerat med Svenskt BankID*

*2025-05-21 12:47:08 UTC*

Undertecknare

Datum

Namn returnerat från Svenskt BankID: MARTIN BENDZ

Martin Bendz

Auktoriserad revisor

Leveranskanal: E-post

2025052725556

**Årsredovisning**  
och  
**Koncernredovisning**  
för  
**Frankenius Equity AB**  
556603-4392  
Räkenskapsåret  
2024



Styrelsen och verkställande direktören för Frankenius Equity AB avger följande årsredovisning och koncernredovisning för räkenskapsåret 2024.

Årsredovisningen är upprättad i svenska kronor, SEK. Om inte annat särskilt anges, redovisas alla belopp i tusentals kronor (Tkr). Uppgifter inom parentes avser föregående år.

## Förvaltningsberättelse

### Information om verksamheten

Frankenius Equity AB äger andelar i företag framför allt inom medicinteknik, fastigheter, mode och design. Bolaget är även aktivt inom kapitalförvaltning.

Innehaven inom medicinteknik avser bolaget Triomed AB, som utvecklar dialyssystem, och TriSalus Life Sciences Inc., som utvecklar behandlingsteknik för cancersjukdomar. Inom området fastigheter och infrastruktur finns flera olika investeringar. Frankenius Invest Property AB har investerat i köpcentret C4 i Kristianstad, Happy Palma AB och Happy Toscana AB utvecklar fastigheter i Palma respektive Florens och Polar Structure AB utvecklar och äger infrastruktur för en energieffektiv och hållbar framtid. Inom mode och design avser innehaven Nordic Fashion Topholding AB (Gina Tricot), Teenage Engineering AB och 8848 Altitude AB.

Företaget har sitt säte i Borås.

### Viktiga förhållanden och väsentliga händelser

Frankenius Equity har under året utökat sitt innehav i Gina Tricot-koncernen. Gina Tricot-koncernen har resultatmässigt haft ett mycket bra år.

En nedskrivning har gjorts av innehavet i TriSalus Life Sciences Inc. Innehavet noterades föregående år vid Nasdaq i USA och numera används den noterade kursen vid värdering av innehavet vilket inneburit en nedskrivning till börskurs.

Bolaget har fortsatt utöka investeringen i Triomed AB och i fastighetsprojekten i Palma genom Happy Palma AB. Utöver det har bolaget utökat investeringen i Polar Structure AB genom DIG Investment XXIII AB samt utökat innehavet i det vid Stockholmsbörsen noterade bolaget Flat Capital AB.

### Väsentliga händelser efter räkenskapsårets slut

Bolaget har under våren 2025 fått en utdelning från intressebolaget Lyckebo Equity AB som i sin tur fått utdelning från fondinnehavet i Fidelio Capital II AB. Bolaget har utökat investeringen i Triomed AB.

För mer information se respektive bolags årsredovisning.

### Användande av finansiella instrument

Moderbolaget är i låg omfattning påverkat av andra finansiella risker än de finansiella placeringarnas utveckling. Denna risk hanteras genom aktivt styrelsearbete i portföljbolagen. Respektive dotter- och intresseföretag utformar egna policys för hantering av finansiella risker vilka framgår av respektive bolags årsredovisningar.

#### Flerårsöversikt (Tkr)

Koncernen	2024	2023	2022	2021	2020
Nettoomsättning	3 199 303	2 282 633	1 817 465	1 735 083	237 047
Resultat efter finansiella poster	501 028	339 309	-97 187	894 195	-7 572
Balansomslutning	3 360 847	2 981 827	2 736 078	2 652 243	1 984 588
Eget kapital	2 130 172	2 038 455	1 719 171	1 786 973	894 426
Antal anställda	789	684	656	662	397
Soliditet (%)	63,4	68,4	62,8	67,4	45,1

Moderbolaget	2024	2023	2022	2021	2020
Resultat efter finansiella poster	-38 289	162 754	108 836	866 151	-13 678
Balansomslutning	1 746 176	1 810 517	1 662 346	1 503 283	787 019
Eget kapital	1 472 462	1 619 211	1 460 757	1 356 521	494 470
Soliditet (%)	84,3	89,4	87,9	90,2	62,8

För definitioner av nyckeltal, se Redovisnings- och värderingsprinciper.

#### Förslag till vinstdisposition

Styrelsen föreslår att till förfogande stående vinstmedel (kronor):

balanserad vinst	1 509 550 954
årets förlust	-38 289 134
	<b>1 471 261 820</b>
disponeras så att	
i ny räkning överföres	1 471 261 820
	<b>1 471 261 820</b>

Koncernens och moderbolagets resultat och ställning i övrigt framgår av efterföljande resultat- och balansräkningar samt kassaflödesanalyser med noter.

## Koncernens Resultaträkning

Tkr

	Not	2024-01-01 -2024-12-31	2023-01-01 -2023-12-31
Nettoomsättning	2	3 199 303	2 282 633
Aktiverat arbete för egen räkning		44 379	34 654
Övriga rörelseintäkter		51 020	69 901
		<b>3 294 702</b>	<b>2 387 188</b>
<b>Rörelsens kostnader</b>			
Handelsvaror		-1 242 866	-931 121
Övriga externa kostnader	3, 4	-873 056	-722 076
Personalkostnader	5	-549 757	-474 048
Avskrivningar och nedskrivningar av materiella och immateriella anläggningstillgångar	6, 7, 8, 9, 10, 11	-72 782	-75 431
Övriga rörelsekostnader		-106	-75
Andel i intresseföretags resultat efter skatt		23 681	103 236
		<b>-2 714 886</b>	<b>-2 099 515</b>
<b>Rörelseresultat</b>		<b>579 816</b>	<b>287 673</b>
<b>Resultat från finansiella poster</b>			
Resultat från andelar i koncernföretag	12	0	52 344
Resultat från andelar i intresseföretag	13	0	36 897
Resultat från övriga värdepapper och fordringar som är anläggningstillgångar	14	-77 095	-17 822
Övriga ränteintäkter och liknande resultatposter	15	24 096	12 747
Räntekostnader och liknande resultatposter	16	-25 789	-32 530
		<b>-78 788</b>	<b>51 636</b>
<b>Resultat efter finansiella poster</b>		<b>501 028</b>	<b>339 309</b>
<b>Resultat före skatt</b>		<b>501 028</b>	<b>339 309</b>
Skatt på årets resultat	17	-114 757	-7 081
Årets resultat		386 271	332 228
Hänförligt till moderföretagets aktieägare		204 869	233 811
Hänförligt till innehav utan bestämmande inflytande		181 402	98 417

**Koncernens  
Balansräkning**

Tkr

Not                      2024-12-31                      2023-12-31

**TILLGÅNGAR**

**Anläggningstillgångar**

**Immateriella anläggningstillgångar**

Balanserade utgifter för utvecklingsarbeten och liknande arbeten

6                      410 244                      359 320

Koncessioner, patent, licenser, varumärken samt liknande rättigheter

7                      392                      448

Goodwill

8                      103 992                      121 679

**514 628                      481 447**

**Materiella anläggningstillgångar**

Byggnader och mark

9                      324 162                      325 129

Förbättringsutgifter på annans fastighet

11                      23 954                      25 939

Inventarier, verktyg och installationer

10                      129 904                      132 839

Pågående nyanläggningar och förskott avseende materiella anläggningstillgångar

18                      202 563                      171 134

**680 583                      655 041**

**Finansiella anläggningstillgångar**

Andelar i intresseföretag

19, 20                      131 893                      145 802

Fordringar hos intresseföretag

16 800                      0

Andra långfristiga värdepappersinnehav

21                      497 713                      534 512

Uppskjuten skattefordran

22                      16 471                      16 528

Andra långfristiga fordringar

23                      88 197                      59 404

**751 074                      756 246**

**Summa anläggningstillgångar**

**1 946 285                      1 892 734**

**Omsättningstillgångar**

**Varulager m m**

Färdiga varor och handelsvaror

433 418                      348 784

**433 418                      348 784**

**Kortfristiga fordringar**

Kundfordringar

38 977                      35 563

Aktuella skattefordringar

1 655                      6 376

Övriga fordringar

20 306                      18 665

Förutbetalda kostnader och upplupna intäkter

24                      53 634                      47 201

**114 572                      107 805**

**Kortfristiga placeringar**

Övriga kortfristiga placeringar

20 821                      7 805

**20 821                      7 805**

Kassa och bank

845 751                      624 699

**845 751                      624 699**

**Summa omsättningstillgångar**

**1 414 562                      1 089 093**

**SUMMA TILLGÅNGAR**

**3 360 847                      2 981 827**

**Koncernens  
Balansräkning**

Tkr

Not                      2024-12-31                      2023-12-31

**EGET KAPITAL OCH SKULDER**

**Eget kapital**

Aktiekapital		1 000	1 000
Annat eget kapital inklusive årets resultat		1 741 875	1 662 430
<b>Eget kapital hänförligt till moderföretagets aktieägare</b>		<b>1 742 875</b>	<b>1 663 430</b>
Innehav utan bestämmande inflytande		387 838	375 025
<b>Eget kapital hänförligt till minoritetsintresset</b>		<b>387 838</b>	<b>375 025</b>
<b>Summa eget kapital</b>		<b>2 130 713</b>	<b>2 038 455</b>

**Avsättningar**

Uppskjuten skatteskuld	22	5 418	4 435
Övriga avsättningar	25	13 055	17 283
		<b>18 473</b>	<b>21 718</b>

**Långfristiga skulder**

Skulder till kreditinstitut	26	158 962	163 378
Skulder till intresseföretag och gemensamt styrda företag		698	0
Övriga skulder		12 520	32 205
		<b>172 180</b>	<b>195 583</b>

**Kortfristiga skulder**

Skulder till kreditinstitut		172 119	166 418
Leverantörsskulder		310 966	223 983
Aktuella skatteskulder		112 453	3 814
Övriga skulder		246 025	189 220
Upplupna kostnader och förutbetalda intäkter	28	197 918	142 636
		<b>1 039 481</b>	<b>726 071</b>

**SUMMA EGET KAPITAL OCH SKULDER**

**3 360 847                      2 981 827**

## Koncernens rapport över förändringar i eget kapital

Tkr

	Aktie- kapital	Annat eget kapital och årets resultat	Summa	Minoritets- intresse	Totalt eget kapital
<b>Ingående eget kapital 2023-01-01</b>	<b>1 000</b>	<b>1 445 021</b>	<b>1 446 021</b>	<b>273 150</b>	<b>1 719 171</b>
Valutakursdifferens vid omräkning av utlandsverksamhet		-3 224	-3 224	-1 429	-4 653
Utdelning		-4 300	-4 300	-11 333	-15 633
Årets resultat		233 811	233 811	98 417	332 228
Nyemission				7 342	7 342
Ägarförändringar		-8 878	-8 878	8 878	0
<b>Utgående eget kapital 2023-12-31</b>	<b>1 000</b>	<b>1 662 430</b>	<b>1 663 430</b>	<b>375 025</b>	<b>2 038 455</b>
<b>Ingående eget kapital 2024-01-01</b>	<b>1 000</b>	<b>1 662 430</b>	<b>1 663 430</b>	<b>375 025</b>	<b>2 038 455</b>
Valutakursdifferens vid omräkning av utlandsverksamhet		12 042	12 042	835	12 877
Utdelning		-108 460	-108 460	-77 300	-185 760
Årets resultat		181 402	181 402	204 869	386 271
Nyemission				14 643	14 643
Ägarförändringar		-5 539	-5 539	-130 235	-135 774
<b>Utgående eget kapital 2024-12-31</b>	<b>1 000</b>	<b>1 741 875</b>	<b>1 742 875</b>	<b>387 837</b>	<b>2 130 712</b>

## Koncernens

## Kassaflödesanalys

Tkr

	Not	2024-01-01 -2024-12-31	2023-01-01 -2023-12-31
<b>Den löpande verksamheten</b>			
Resultat före finansiella poster		579 816	287 673
Justeringar för poster som inte ingår i kassaflödet m.m	29	52 670	-58 095
Betald skatt, erhållen och erlagd ränta, erhållna utdelningar		-8 074	-24 508
<b>Kassaflöde från den löpande verksamheten före förändringar av rörelsekapital</b>		<b>624 412</b>	<b>205 070</b>
<b>Kassaflöde från förändringar i rörelsekapital</b>			
Förändring av varulager och pågående arbeten		-84 634	-42 181
Förändring kundfordringar		-3 414	20 484
Förändring av kortfristiga fordringar		-6 484	-7 639
Förändring leverantörsskulder		86 983	82 316
Förändring av kortfristiga skulder		112 049	-7 204
<b>Kassaflöde från den löpande verksamheten</b>		<b>728 912</b>	<b>250 846</b>
<b>Investeringsverksamheten</b>			
Investeringar i immateriella anläggningstillgångar		-69 910	-52 242
Investeringar i materiella anläggningstillgångar		-51 257	-64 283
Försäljning av materiella anläggningstillgångar		0	17 498
Förvärvat dotterbolag		0	-3 888
Försäljning av dotterbolag		0	52 344
Investeringar i intressebolag		0	-53 750
Uttag ur intressebolag		20 102	165 329
Försäljning av intressebolag		17 488	246 955
Investeringar i övriga finansiella anläggningstillgångar		-114 377	-226 060
Försäljning av övriga finansiella anläggningstillgångar		27 775	1 297
Förändring kortfristiga placeringar		-12 807	76 247
<b>Kassaflöde från investeringsverksamheten</b>		<b>-182 986</b>	<b>159 447</b>
<b>Finansieringsverksamheten</b>			
Förändring av kortfristiga finansiella skulder		0	-106 628
Transaktioner med minoriteten		-135 774	0
Upptagna lån		0	176 424
Amortering av lån		-23 485	-191 384
Utbetald utdelning		-185 760	-15 633
Nyemission och tillskott		14 643	7 274
<b>Kassaflöde från finansieringsverksamheten</b>		<b>-330 376</b>	<b>-129 947</b>
<b>Årets kassaflöde</b>		<b>215 550</b>	<b>280 346</b>
<b>Likvida medel vid årets början</b>			
Likvida medel vid årets början		624 699	344 353
<b>Kursdifferens i likvida medel</b>			
Kursdifferens i likvida medel		5 502	0
<b>Likvida medel vid årets slut</b>	30	<b>845 751</b>	<b>624 699</b>

**Moderbolagets  
Resultaträkning**

Tkr

	Not	2024-01-01 -2024-12-31	2023-01-01 -2023-12-31
Nettoomsättning	2	2 471	2 087
Övriga rörelseintäkter		55	51
		<b>2 526</b>	<b>2 138</b>
<b>Rörelsens kostnader</b>			
Övriga externa kostnader	3, 4	-9 190	-10 296
Personalkostnader	5	-10 315	-7 456
Avskrivningar av materiella anläggningstillgångar	10, 11	-1 160	-571
Övriga rörelsekostnader		-17	-37
		<b>-20 682</b>	<b>-18 360</b>
<b>Rörelseresultat</b>		<b>-18 156</b>	<b>-16 222</b>
<b>Resultat från finansiella poster</b>			
Resultat från andelar i koncernföretag	12	-1 012	-197
Resultat från andelar i intresseföretag	13	37 590	183 914
Resultat från övriga värdepapper och fordringar som är anläggningstillgångar	14	-83 251	-21 195
Övriga ränteintäkter och liknande resultatposter	15	36 426	21 139
Räntekostnader och liknande resultatposter	16	-9 886	-4 685
		<b>-20 133</b>	<b>178 976</b>
<b>Resultat efter finansiella poster</b>		<b>-38 289</b>	<b>162 754</b>
<b>Resultat före skatt</b>		<b>-38 289</b>	<b>162 754</b>
Skatt på årets resultat	17	0	0
<b>Årets resultat</b>		<b>-38 289</b>	<b>162 754</b>



## Moderbolagets Balansräkning

Tkr

Not                      2024-12-31                      2023-12-31

### TILLGÅNGAR

#### Anläggningstillgångar

##### *Materiella anläggningstillgångar*

Förbättringsutgifter på annans fastighet	11	3 145	3 913
Inventarier, verktyg och installationer	10	8 841	9 381
		<b>11 986</b>	<b>13 294</b>

##### *Finansiella anläggningstillgångar*

Andelar i koncernföretag	32, 33	421 891	354 589
Fordringar hos koncernföretag	34	387 512	327 689
Andelar i intresseföretag	19	158 686	158 686
Fordringar hos intresseföretag	35	39 300	22 500
Andra långfristiga värdepappersinnehav	21	423 880	498 622
Andra långfristiga fordringar	23	83 340	52 884
		<b>1 514 609</b>	<b>1 414 970</b>
<b>Summa anläggningstillgångar</b>		<b>1 526 595</b>	<b>1 428 264</b>

#### Omsättningstillgångar

##### *Kortfristiga fordringar*

Kundfordringar		821	19
Aktuella skattefordringar		236	236
Övriga kortfristiga fordringar		6 368	14 359
Förutbetalda kostnader och upplupna intäkter		2 864	1 134
		<b>10 289</b>	<b>15 748</b>

##### *Kortfristiga placeringar*

Övriga kortfristiga placeringar		20 821	7 806
		<b>20 821</b>	<b>7 806</b>

##### *Kassa och bank*

<b>Summa omsättningstillgångar</b>		<b>188 471</b>	<b>358 699</b>
------------------------------------	--	----------------	----------------

### SUMMA TILLGÅNGAR

**1 746 176                      1 810 517**

**Moderbolagets  
Balansräkning**

Not                      2024-12-31                      2023-12-31

Tkr

**EGET KAPITAL OCH SKULDER**

**Eget kapital**

*Bundet eget kapital*

Aktiekapital

1 000

1 000

Reservfond

200

200

**1 200**

**1 200**

*Fritt eget kapital*

Balanserad vinst

1 509 551

1 455 257

Årets resultat

-38 289

162 754

**1 471 262**

**1 618 011**

**Summa eget kapital**

**1 472 462**

**1 619 211**

**Kortfristiga skulder**

Skulder till kreditinstitut

167 703

162 002

Leverantörsskulder

818

740

Skulder till koncernföretag

288

350

Övriga kortfristiga skulder

103 466

27 190

Upplupna kostnader och förutbetalda intäkter

1 439

1 024

**Summa kortfristiga skulder**

**273 714**

**191 306**

**SUMMA EGET KAPITAL OCH SKULDER**

**1 746 176**

**1 810 517**

## Moderbolagets rapport över förändringar i eget kapital

Tkr

	Aktie- kapital	Reserv- fond	Fritt eget kapital	Summa eget kapital
<b>Ingående eget kapital 2023-01-01</b>	<b>1 000</b>	<b>200</b>	<b>1 459 556</b>	<b>1 460 756</b>
Utdelning			-4 300	-4 300
Årets resultat			162 754	162 754
<b>Utgående eget kapital 2023-12-31</b>	<b>1 000</b>	<b>200</b>	<b>1 618 010</b>	<b>1 619 210</b>
Utdelning			-108 460	-108 460
Årets resultat			-38 289	-38 289
<b>Utgående eget kapital 2024-12-31</b>	<b>1 000</b>	<b>200</b>	<b>1 471 261</b>	<b>1 472 461</b>

Aktiekapitalet består av 10 000 st aktier.

## Noter

Tkr

### Not 1 Redovisnings- och värderingsprinciper

#### Allmänna upplysningar

Årsredovisningen och koncernredovisningen är upprättad i enlighet med årsredovisningslagen och BFNAR 2012:1 Årsredovisning och koncernredovisning (K3).

Monetära tillgångs- och skuldposter i utländsk valuta värderas till balansdagens kurs. Transaktioner i utländsk valuta omräknas enligt transaktionsdagens avistakurs.

Redovisningsprinciperna är oförändrade jämfört med föregående år.

#### Intäktsredovisning

Vid försäljning av varor redovisas normalt inkomsten som intäkt när de väsentliga förmåner och risker som är förknippade med ägandet av varan har överförts från företaget till köparen.

Ersättning i form av ränta, royalty eller utdelning redovisas som intäkt när det är sannolikt att företaget kommer att få de ekonomiska fördelar som är förknippade med transaktionen och när inkomsten kan beräknas på ett tillförlitligt sätt.

Ränta redovisas som intäkt enligt den så kallade effektivräntemetoden. Royalty periodiseras i enlighet med den aktuella överenskommelsens ekonomiska innebörd. Utdelning redovisas som intäkt när företagets rätt till betalning är säkerställd.

#### Koncernredovisning

Frankenius Equity AB upprättar koncernredovisning. Uppgifter om koncernföretag finns i not. Dotterföretagen inkluderas i koncernredovisningen från och med den dag då det bestämmande inflytandet överförs till koncernen. De exkluderas ur koncernredovisningen från och med den dag då det bestämmande inflytandet upphör.

#### Konsolideringsmetod

Koncernredovisningen har upprättats enligt förvärvsmetoden. Detta innebär att förvärvade verksamheters identifierbara tillgångar och skulder redovisas till marknadsvärde enligt upprättad förvärvsanalys. Överstiger verksamhetens anskaffningsvärde det beräknade marknadsvärdet av de förväntade nettotillgångarna enligt förvärvsanalysen redovisas skillnaden som goodwill.

#### Avvikande redovisningsprinciper

De redovisningsprinciper som tillämpas i koncernen avviker från moderföretagets. I de fall som redovisas nedan.

#### Eget kapital

Eget kapital delas in i bundet och fritt kapital, i enlighet med ÅRLs indelning.

#### Aktier och andelar i dotter- och intresseföretag

Aktier och andelar i dotterföretag och intresseföretag redovisas till anskaffningsvärde efter avdrag för eventuella nedskrivningar. I anskaffningsvärdet ingår köpeskillingen som erlagts för aktierna samt förvärvskostnader. Eventuella kapitaltillskott läggs till anskaffningsvärdet när de uppkommer. Utdelning redovisas som intäkt.

### **Redovisning av intresseföretag**

Innehav i intresseföretag redovisas i koncernredovisningen enligt kapitalandelsmetoden. Det innebär att en förvärvsanalys upprättas och eventuella över- eller undervärden identifieras. Det koncernmässiga värdet på andelen påverkas under innehavstiden genom avskrivningar på övervärden eller återföring av undervärden. Andelsvärdet påverkas även av resultatandelen i intresseföretaget under innehavstiden, justerat för internvinster och övriga koncernmässiga justeringar. Erhållna utdelningar reducerar det koncernmässiga värdet.

Andel i intresseföretagets resultat efter skatt redovisas på egen rad och påverkar koncernens rörelseresultat.

### **Transaktioner mellan koncernföretag**

Koncerninterna fordringar och skulder samt transaktioner mellan koncernföretag liksom orealiserade vinster elimineras i sin helhet. Orealiserade förluster elimineras också såvida inte transaktionen motsvarar ett nedskrivningsbehov.

Förändring av internvinst under räkenskapsåret har elimineras i koncernresultaträkningen.

### **Omräkning av utländska dotterföretag**

Utländska dotterföretags bokslut har omräknats enligt dagskursmetoden. Samtliga poster i balansräkningen har omräknas till balansdagskurs. Alla poster i resultaträkningen har omräknats till genomsnittskurs under räkenskapsåret. Differenser som uppkommer redovisas direkt i eget kapital.

## **Redovisningsprinciper för enskilda balansposter**

### **Anläggningstillgångar**

Immateriella och materiella anläggningstillgångar redovisas till anskaffningsvärde minskat med ackumulerade avskrivningar enligt plan och eventuella nedskrivningar.

Avskrivning sker linjärt över den förväntade nyttjandeperioden med hänsyn till väsentligt restvärde. Följande avskrivningsprocent tillämpas:

#### **Immateriella anläggningstillgångar**

Balanserade utgifter för utvecklingsarbeten	5 år
Koncessioner, patent, licenser, varumärken	5 år
Goodwill	10 år

#### **Materiella anläggningstillgångar**

Byggnader	10-70 år
Inventarier, verktyg och installationer	10-30 år

### **Komponentindelning**

Materiella anläggningstillgångar har delats upp på komponenter när komponenterna är betydande och när komponenterna har väsentligt olika nyttjandeperioder. När en komponent i en anläggningstillgång byts ut, utträngs eventuell kvarvarande del av den gamla komponenten och den nya komponentens anskaffningsvärde aktiveras. Utgifter för löpande reparationer och underhåll redovisas som kostnader.

Byggnader och mark uppgår till 324 162 tkr varav 131 276 tkr inte tillämpar komponentavskrivningsmetod. En övergripande utvärdering har gjorts av effekterna av att tillämpa komponentavskrivningsmetod i dessa enheter och bedömningen är att skillnadsbeloppet är oväsentligt för koncernen som helhet.

Realisationsvinst respektive realisationsförlust vid avyttring av en anläggningstillgång redovisas som Övrig rörelseintäkt respektive Övrig rörelsekostnad.

### **Finansiella instrument**

Finansiella instrument värderas utifrån anskaffningsvärdet. Instrumentet redovisas i balansräkningen när bolaget blir part i instrumentets avtalsmässiga villkor. Finansiella tillgångar tas bort från balansräkningen när rätten att erhålla kassaflöden från instrumentet har löpt ut eller överförs och bolaget har överfört i stort sett alla risker och förmåner som är förknippade med äganderätten. Finansiella skulder tas bort från balansräkningen när förpliktelserna har reglerats eller på annat sätt upphört.

#### ***Andra långfristiga värdepappersinnehav***

Placeringar i värdepapper som är anskaffade med avsikt att innehas långsiktigt har redovisats till sina anskaffningsvärden. Varje balansdag görs bedömning om eventuellt nedskrivningsbehov.

#### ***Kortfristiga placeringar***

Värdepapper som är anskaffade med avsikt att innehas kortsiktigt redovisas inledningsvis till anskaffningsvärde och i efterföljande värderingar i enlighet med lägsta värdets princip till det lägsta av anskaffningsvärde och marknadsvärde.

#### ***Kundfordringar och övriga fordringar***

Kundfordringar och övriga fordringar redovisas som omsättningstillgångar till det belopp som förväntas bli inbetalt efter avdrag för individuellt bedömda osäkra fordringar.

Fordringar redovisas som omsättningstillgångar med undantag för poster med förfallodag mer än 12 månader efter balansdagen, vilka klassificeras som anläggningstillgångar. Fordringar tas upp till det belopp som förväntas bli inbetalt efter avdrag för individuellt bedömda osäkra fordringar. Fordringar som är räntefria eller som löper med ränta som avviker från marknadsräntan och har en löptid överstigande 12 månader redovisas till ett diskonterat nuvärde och tidsvärdeförändringen redovisas som ränteintäkt i resultaträkningen.

#### ***Låneskulder och leverantörsskulder***

Låneskulder och leverantörsskulder redovisas initialt till anskaffningsvärde efter avdrag för transaktionskostnader. Skiljer sig det redovisade beloppet från det belopp som ska återbetalas vid förfallotidpunkten periodiseras mellanskillnaden som räntekostnad över lånets löptid med hjälp av instrumentets effektivränta. Härigenom överensstämmer vid förfallotidpunkten det redovisade beloppet och det belopp som ska återbetalas.

#### ***Nedskrivningsprövning av finansiella anläggningstillgångar***

Vid varje balansdag bedöms om det finns indikationer på nedskrivningsbehov av någon av de finansiella anläggningstillgångarna. Nedskrivning sker om värdenedgången bedöms vara bestående och prövas individuellt.

#### ***Nedskrivningar av icke-finansiella tillgångar***

När det finns en indikation på att en tillgångs värde minskat, görs en prövning av nedskrivningsbehov. Har tillgången ett återvinningsvärde som är lägre än det redovisade värdet, skrivs den ner till återvinningsvärdet. Vid bedömning av nedskrivningsbehov grupperas tillgångarna på de lägsta nivåer där det finns separata identifierbara kassaflöden (kassagenererande enheter). För tillgångar, andra än goodwill, som tidigare skrivits ner görs per varje balansdag en prövning av om återföring bör göras.

### **Leasingavtal**

Då de ekonomiska risker och fördelar som är förknippade med de leasade tillgångarna har övergått till leasetagaren klassificeras avtalet som finansiell leasing. Vid det första redovisningstillfället redovisas en tillgång och skuld i balansräkningen. Vid efterföljande redovisningstillfällen fördelas minimileasingavgifterna på ränta och amortering av skulden enligt effektivräntemetoden. Ränta ska fördelas över leasingperioden genom att belasta varje räkenskapsår med ett belopp som motsvarar en fast räntesats för den under respektive räkenskapsår redovisade skulden. Variabla avgifter ska redovisas som kostnad det räkenskapsår utgifterna uppkommer.

Då de ekonomiska risker och fördelar som är förknippade med tillgången inte har övergått till leasetagaren klassificeras leasingen som operationell leasing. De tillgångar som företaget är leasegivare av redovisas som anläggningstillgång eller som omsättningstillgång beroende av när leasingperioden förfaller. Leasingavgiften fastställs årligen och redovisas linjärt över leasingperioden.

### **Varulager**

Varulagret har värderats till det lägsta av dess anskaffningsvärde och dess nettoförsäljningsvärde på balansdagen. Med nettoförsäljningsvärde avses varornas beräknade försäljningspris minskat med försäljningskostnader. Den valda värderingsmetoden innebär att inkurans i varulagret har beaktats.

### **Inkomstskatter**

Total skatt utgörs av aktuell skatt och uppskjuten skatt. Skatter redovisas i resultaträkningen, utom då underliggande transaktion redovisas direkt mot eget kapital varvid tillhörande skatteeffekter redovisas i eget kapital.

#### ***Aktuell skatt***

Aktuell skatt avser inkomstskatt för innevarande räkenskapsår samt den del av tidigare räkenskapsårs inkomstskatt som ännu inte redovisats. Aktuell skatt beräknas utifrån den skattesats som gäller per balansdagen.

#### ***Uppskjuten skatt***

Uppskjuten skatt är inkomstskatt som avser framtida räkenskapsår till följd av tidigare händelser. Redovisning sker enligt balansräkningsmetoden. Enligt denna metod redovisas uppskjutna skatteskulder och uppskjutna skattefordringar på temporära skillnader som uppstår mellan bokförda respektive skattemässiga värden för tillgångar och skulder samt för övriga skattemässiga avdrag eller underskott.

Uppskjutna skattefordringar nettoredovisas mot uppskjutna skatteskulder endast om de kan betalas med ett nettobelopp. Uppskjuten skatt beräknas utifrån gällande skattesats på balansdagen. Effekter av förändringar i gällande skattesatser resultatförs i den period förändringen lagstadsats. Uppskjuten skattefordran redovisas som finansiell anläggningstillgång och uppskjuten skatteskuld som avsättning.

Uppskjuten skattefordran avseende underskottsavdrag eller andra framtida skattemässiga avdrag redovisas i den omfattning det är sannolikt att avdragen kan avräknas mot framtida skattemässiga överskott.

På grund av sambandet mellan redovisning och beskattning särredovisas inte den uppskjutna skatteskulden som är hänförlig till obeskattade reserver.

### **Ersättningar till anställda**

Kortfristiga ersättningar: Kortfristiga ersättningar i koncernen utgörs av lön, sociala avgifter, betald semester, betald sjukfrånvaro, sjukvård och bonus. Kortfristiga ersättningar redovisas som en kostnad och en skuld då det finns en legal eller informell förpliktelse att betala ut en ersättning.

Ersättningar efter avslutad anställning: I koncernens svenska bolag förekommer såväl avgiftsbestämda som förmånsbestämda pensionsplaner. I koncernföretagen i övriga länder omfattas anställda endast av avgiftsbestämda pensionsplaner. I avgiftsbestämda planer betalar företaget fastställda avgifter till ett annat företag och har inte någon legal eller informell förpliktelse att betala något ytterligare även om det andra företaget inte kan uppfylla sitt åtagande. Koncernens resultat belastas för kostnader i takt med att de anställdas tjänster utförts.

Förmånsbestämda pensionsplaner redovisas i enlighet med K3s förenklingsregler. I Sverige har koncernen bl. a. förmånsbestämda planer som innebär att pensionspremier betalas och dessa planer redovisas som avgiftsbestämda planer.

Ersättningar vid uppsägning: Ersättningar vid uppsägning utgår då något företag inom koncernen beslutar att avsluta en anställning före den normala tidpunkten för anställningens upphörande eller då en anställd accepterar ett erbjudande om frivillig avgång i utbyte mot sådan ersättning. Om ersättningen inte ger företaget någon framtida ekonomisk fördel redovisas en skuld och en kostnad när företaget har en legal eller informell förpliktelse att lämna sådan ersättning. Ersättningen värderas till den bästa uppskattningen av den ersättning som skulle krävas för att reglera förpliktelsen på balansdagen.

### **Kassaflödesanalys**

Kassaflödesanalysen upprättas enligt indirekt metod. Det redovisade kassaflödet omfattar endast transaktioner som medfört in- eller utbetalningar.

Som likvida medel klassificerar företaget, förutom kassamedel, disponibla tillgodohavanden hos banker och andra kreditinstitut samt kortfristiga likvida placeringar som är noterade på en marknadsplats och har en kortare löptid än tre månader från anskaffningstidpunkten. Förändringar i spärrade medel redovisas i investeringsverksamheten.

### **Uppskattningar och bedömningar**

Koncernen och moderbolaget gör uppskattningar och bedömningar om framtiden. De uppskattningar för redovisningsändamål som blir följderna av dessa kommer, definitionsmässigt, sällan att motsvara det verkliga resultatet. De uppskattningar och antaganden som innebär en betydande risk för väsentliga justeringar i redovisade värden för tillgångar och skulder under nästkommande år behandlas i huvuddrag nedan.

#### Inkurans i varulager

De i koncernen ingående bolagens försäljning och lager är till viss mån riskutsatt för trender med där tillhörande inkuransrisk. Dotterbolagen gör på bolagsnivå bedömningar om inkuransrisk och reserverar för detta i respektive bolags bokslut.

#### Finansiella placeringar

Koncernens verksamhet består i stor utsträckning av placeringar i onoterade aktier och utlåning till dessa bolag. Bedömningar görs löpande om det finns behov av nedskrivningar.



**Not 2 Nettoomsättningens fördelning  
Koncernen**

	2024	2023
<b>Nettoomsättningen per geografisk marknad</b>		
Sverige	1 616 853	1 205 102
Norden exkl Sverige	1 345 472	930 895
Europa exkl Norden	236 978	146 636
	<b>3 199 303</b>	<b>2 282 633</b>

**Moderbolaget**

	2024	2023
<b>Nettoomsättningen per geografisk marknad</b>		
Sverige	1 102	2 087
Europa exkl Norden	1 369	0
	<b>2 471</b>	<b>2 087</b>

**Not 3 Leasingavtal  
Koncernen**

Årets leasingkostnader avseende leasingavtal, uppgår till 279 581 (260 216) tkr.

Framtida leasingavgifter, för icke uppsägningsbara leasingavtal, förfaller till betalning enligt följande:

	2024	2023
Inom ett år	231 464	229 402
Senare än ett år men inom fem år	426 944	356 483
Senare än fem år	57 886	27 157
	<b>716 294</b>	<b>613 042</b>

**Moderbolaget**

Årets leasingkostnader avseende leasingavtal, uppgår till 1 370 (1 326) tkr.

Framtida leasingavgifter, för icke uppsägningsbara leasingavtal, förfaller till betalning enligt följande:

	2024	2023
Inom ett år	1 068	1 023
Senare än ett år men inom fem år	3 071	2 943
Senare än fem år	1 390	1 390
	<b>5 529</b>	<b>5 356</b>

För moderbolaget inkluderar uppgifterna även finansiella leasingavtal, vilka redovisas som operationella.

#### Not 4 Arvode till revisorer

##### Koncernen

Med revisionsuppdrag avses granskning av årsredovisningen och bokföringen samt styrelsens förvaltning, övriga arbetsuppgifter som det ankommer på bolagets revisor att utföra samt rådgivning eller annat biträde som föranleds av iakttagelser vid sådan granskning eller genomförandet av sådana övriga arbetsuppgifter.

	2024	2023
<b>PwC</b>		
Revisionsuppdrag	3 415	2 793
Skatterådgivning	456	594
Övriga tjänster	229	724
	<b>4 100</b>	<b>4 111</b>

##### Övriga

Revisionsuppdrag	82	102
Skatterådgivning	0	1
Övriga tjänster	1	8
	<b>83</b>	<b>111</b>

##### Moderbolaget

	2024	2023
<b>PwC</b>		
Revisionsuppdrag	216	189
Skatterådgivning	231	375
Övriga tjänster	52	75
	<b>499</b>	<b>639</b>

**Not 5 Anställda och personalkostnader  
Koncernen**

	2024	2023
<b>Medelantalet anställda</b>		
Kvinnor	689	609
Män	100	75
	<b>789</b>	<b>684</b>
<b>Löner och andra ersättningar</b>		
Styrelse och verkställande direktör	13 111	18 550
Övriga anställda	398 210	339 312
	<b>411 321</b>	<b>357 862</b>
<b>Sociala kostnader</b>		
Pensionskostnader för styrelse och VD	2 311	1 425
Pensionskostnader för övriga anställda	17 034	15 539
Övriga sociala avgifter enligt lag och avtal	107 214	90 109
	<b>126 559</b>	<b>107 073</b>
<b>Totala löner, ersättningar, sociala kostnader och pensionskostnader</b>	<b>537 880</b>	<b>464 935</b>
<b>Könsfördelning bland ledande befattningshavare</b>		
Andel kvinnor i styrelsen	16 %	19 %
Andel män i styrelsen	84 %	81 %
Andel kvinnor bland övriga ledande befattningshavare	34 %	34 %
Andel män bland övriga ledande befattningshavare	66 %	66 %

**Moderbolaget**

	2024	2023
<b>Medelantalet anställda</b>		
Kvinnor	2	2
Män	4	3
	<b>6</b>	<b>5</b>
<b>Löner och andra ersättningar</b>		
Styrelse och verkställande direktör	1 958	120
Övriga anställda	4 801	4 477
	<b>6 759</b>	<b>4 597</b>
<b>Sociala kostnader</b>		
Pensionskostnader för styrelse och VD	523	0
Pensionskostnader för övriga anställda	230	643
Övriga sociala avgifter enligt lag och avtal	2 249	1 597
	<b>3 002</b>	<b>2 240</b>
<b>Totala löner, ersättningar, sociala kostnader och pensionskostnader</b>	<b>9 761</b>	<b>6 837</b>
<b>Könsfördelning bland ledande befattningshavare</b>		
Andel kvinnor i styrelsen	0 %	0 %
Andel män i styrelsen	100 %	100 %

**Not 6 Balanserade utgifter för utvecklingsarbeten och liknande arbeten  
Koncernen**

	2024	2023
Ingående anskaffningsvärden	581 202	531 178
Årets aktiverade utgifter	69 910	51 749
Försäljningar/utrangeringar	-156 990	-1 725
<b>Utgående ackumulerade anskaffningsvärden</b>	<b>494 122</b>	<b>581 202</b>
Ingående avskrivningar	-221 883	-200 623
Försäljningar/utrangeringar	156 991	0
Årets avskrivningar	-18 986	-21 260
<b>Utgående ackumulerade avskrivningar</b>	<b>-83 878</b>	<b>-221 883</b>
<b>Utgående redovisat värde</b>	<b>410 244</b>	<b>359 319</b>

**Not 7 Koncessioner, patent, licenser, varumärken samt liknande rättigheter  
Koncernen**

	2024	2023
Ingående anskaffningsvärden	493	0
Årets aktiverade utgifter, inköp	0	493
Försäljningar/utrangeringar	0	0
Omklassificeringar	531	0
<b>Utgående ackumulerade anskaffningsvärden</b>	<b>1 024</b>	<b>493</b>
Ingående avskrivningar	-45	0
Omklassificeringar	-538	0
Årets avskrivningar	-49	-45
<b>Utgående ackumulerade avskrivningar</b>	<b>-632</b>	<b>-45</b>
<b>Utgående redovisat värde</b>	<b>392</b>	<b>448</b>

**Not 8 Goodwill  
Koncernen**

	2024	2023
Ingående anskaffningsvärden	176 872	176 872
<b>Utgående ackumulerade anskaffningsvärden</b>	<b>176 872</b>	<b>176 872</b>
Ingående avskrivningar	-55 193	-37 506
Årets avskrivningar	-17 687	-17 687
<b>Utgående ackumulerade avskrivningar</b>	<b>-72 880</b>	<b>-55 193</b>
<b>Utgående redovisat värde</b>	<b>103 992</b>	<b>121 679</b>

**Not 9 Byggnader och mark  
Koncernen**

	2024	2023
Ingående anskaffningsvärden	347 710	348 074
Inköp	85	0
Omräkningsdifferenser	4 400	-364
<b>Utgående ackumulerade anskaffningsvärden</b>	<b>352 195</b>	<b>347 710</b>
Ingående avskrivningar	-22 581	-17 125
Årets avskrivningar	-5 452	-5 456
<b>Utgående ackumulerade avskrivningar</b>	<b>-28 033</b>	<b>-22 581</b>
<b>Utgående redovisat värde</b>	<b>324 162</b>	<b>325 129</b>

**Not 10 Inventarier, verktyg och installationer  
Koncernen**

	2024-12-31	2023-12-31
Ingående anskaffningsvärden	380 435	378 670
Inköp	18 426	23 938
Försäljningar/utrangeringar	-23 618	-20 129
Omräkningsdifferenser	992	-2 044
<b>Utgående ackumulerande anskaffningsvärden</b>	<b>376 235</b>	<b>380 435</b>
Ingående avskrivningar	-247 596	-248 578
Försäljningar/utrangeringar	22 733	19 510
Årets avskrivningar	-20 727	-20 207
Omräkningsdifferenser	-741	1 679
<b>Utgående ackumulerade avskrivningar</b>	<b>-246 331</b>	<b>-247 596</b>
<b>Utgående redovisat värde</b>	<b>129 904</b>	<b>132 839</b>

**Moderbolaget**

	2024	2023
Ingående anskaffningsvärden	9 572	3 026
Inköp	0	6 919
Försäljningar/utrangeringar	-148	-373
<b>Utgående ackumulerade anskaffningsvärden</b>	<b>9 424</b>	<b>9 572</b>
Ingående avskrivningar	-191	0
Årets avskrivningar	-392	-191
<b>Utgående ackumulerade avskrivningar</b>	<b>-582</b>	<b>-191</b>
<b>Utgående redovisat värde</b>	<b>8 841</b>	<b>9 381</b>

**Not 11 Förbättringsutgifter på annans fastighet  
Koncernen**

	2024	2023
Ingående anskaffningsvärden	135 371	131 254
Inköp	8 577	10 916
Försäljningar/utrangeringar	-11 466	-5 638
Omräkningsdifferens	720	-1 161
<b>Utgående ackumulerade anskaffningsvärden</b>	<b>133 202</b>	<b>135 371</b>
Ingående avskrivningar	-109 432	-103 800
Försäljningar/utrangeringar	10 842	4 327
Årets avskrivningar	-9 721	-10 766
Omräkningsdifferens	-937	807
<b>Utgående ackumulerade avskrivningar</b>	<b>-109 248</b>	<b>-109 432</b>
<b>Utgående redovisat värde</b>	<b>23 954</b>	<b>25 939</b>

**Moderbolaget**

	2024	2023
Ingående anskaffningsvärden	4 286	0
Inköp	0	4 286
<b>Utgående ackumulerade anskaffningsvärden</b>	<b>4 286</b>	<b>4 286</b>
Ingående avskrivningar	-373	0
Årets avskrivningar	-768	-373
<b>Utgående ackumulerade avskrivningar</b>	<b>-1 141</b>	<b>-373</b>
<b>Utgående redovisat värde</b>	<b>3 145</b>	<b>3 913</b>

**Not 12 Resultat från andelar i koncernföretag  
Koncernen**

	2024	2023
Resultat vid avyttringar	0	52 344
	0	52 344

**Moderbolaget**

	2024	2023
Resultat vid avyttringar	-1 012	-198
	-1 012	-198

**Not 13 Resultat från andelar i intresseföretag  
Koncernen**

	2024	2023
Resultat vid avyttringar	0	36 897
	0	36 897

**Moderbolaget**

	2024	2023
Erhållna utdelningar	20 102	165 290
Resultat vid avyttringar	17 488	148 216
Nedskrivningar	0	-129 593
	37 590	183 914

**Not 14 Resultat från övriga värdepapper och fordringar som är anläggningstillgångar  
Koncernen**

	2024	2023
Erhållna utdelningar	713	461
Resultat vid avyttringar	9 023	342 007
Nedskrivningar	-92 988	-363 351
Återföring av nedskrivningar	6 157	3 061
	-77 095	-17 822

**Moderbolaget**

	2024	2023
Erhållna utdelningar	714	149
Resultat vid avyttringar	9 023	342 007
Nedskrivningar	-92 988	-363 351
	-83 251	-21 195

**Not 15 Övriga ränteintäkter och liknande resultatposter  
Koncernen**

	2024	2023
Ränteintäkter	18 385	9 823
Kursdifferenser	5 502	2 926
Årets nedskrivning	209	0
	24 096	12 749

**Moderbolaget**

	2024	2023
Ränteintäkter	10 578	12 006
Ränteintäkter koncern	20 137	13 637
Kursdifferenser	5 502	-4 504
Årets nedskrivning	209	0
	36 426	21 139



**Not 16 Räntekostnader och liknande resultatposter  
Koncernen**

	2024	2023
Räntekostnader	-25 789	-28 078
Valutakursförändringar	0	-4 452
	<b>-25 789</b>	<b>-32 530</b>

**Moderbolaget**

	2024	2023
Räntekostnader	-9 886	-7 627
Valutakursförändringar	0	2 942
	<b>-9 886</b>	<b>-4 685</b>

**Not 17 Aktuell och uppskjuten skatt  
Koncernen**

	2024	2023
<b>Skatt på årets resultat</b>		
Aktuell skatt	-113 192	-6 588
Förändring av uppskjuten skatt avseende temporära skillnader	-1 565	-493
<b>Totalt redovisad skatt</b>	<b>-114 757</b>	<b>-7 081</b>

**Avstämning av effektiv skatt**

	2024		2023
	Procent	Belopp	Belopp
Redovisat resultat före skatt		501 028	339 309
Skatt enligt gällande skattesats	20,60	-103 227	-69 730
Ej avdragsgilla kostnader		-25 409	-35 865
Ej skattepliktiga intäkter		7 922	71 510
Justering avseende skatter för föregående år		-19	0
Skatteeffekt av temporära skillnader på byggnader		-982	-986
Ej utnyttjat underskottsavdrag		6 215	27 927
Skatteeffekt av schablonränta på per.fond		-845	0
Övrigt		1 588	63
<b>Redovisad effektiv skatt</b>	<b>22,90</b>	<b>-114 757</b>	<b>-7 081</b>

**Moderbolaget**

	2024	2023
<b>Skatt på årets resultat</b>		
Aktuell skatt	0	0
<b>Totalt redovisad skatt</b>	<b>0</b>	<b>0</b>

**Avstämning av effektiv skatt**

	2024		2023	
	Procent	Belopp	Procent	Belopp
Redovisat resultat före skatt		-38 289		162 754
Skatt enligt gällande skattesats	20,60	7 888	20,60	-33 527
Ej avdragsgilla kostnader		-19 430		-30 650
Ej skattepliktiga intäkter		7 745		68 613
Under året utnyttjande av tidigare års underskottsavdrag vars skattevärde ej redovisats som tillgång		3 797		
Ej utnyttjat underskottsavdrag				-4 436
<b>Redovisad effektiv skatt</b>	<b>0,00</b>	<b>0</b>	<b>0,00</b>	<b>0</b>

**Not 18 Pågående nyanläggningar och förskott avseende materiella anläggningstillgångar  
Koncernen**

	2024-12-31	2023-12-31
Ingående nedlagda kostnader	171 134	157 691
Under årets nerlagda kostnader	24 169	29 429
Under året genomförda omfördelningar	0	-15 568
Omräkningsdifferenser	7 260	-418
<b>Utgående nedlagda kostnader</b>	<b>202 563</b>	<b>171 134</b>
<b>Utgående redovisat värde</b>	<b>202 563</b>	<b>171 134</b>

**Not 19 Andelar i intresseföretag  
Koncernen**

	2024-12-31	2023-12-31
Ingående anskaffningsvärden	145 802	430 946
Inköp	0	53 750
Omklassifiering	0	-16 743
Försäljningar av andelar/ återbetalning	0	-259 565
Utdelning	-20 102	-165 329
Andel av årets resultat	6 193	103 236
<b>Utgående ackumulerade anskaffningsvärden</b>	<b>131 893</b>	<b>145 802</b>
Ingående nedskrivningar	0	0
<b>Utgående ackumulerade nedskrivningar</b>	<b>0</b>	<b>0</b>
<b>Utgående redovisat värde</b>	<b>131 893</b>	<b>145 802</b>

**Moderbolaget**

	2024-12-31	2023-12-31
Ingående anskaffningsvärden	176 662	446 595
Inköp	0	56 675
Försäljningar	0	-295 992
Omklassificeringar	0	-30 616
<b>Utgående ackumulerade anskaffningsvärden</b>	<b>176 662</b>	<b>176 662</b>
Ingående nedskrivningar	-17 976	-49 508
Försäljningar	0	147 253
Omklassificeringar	0	13 873
Årets nedskrivningar	0	-129 594
<b>Utgående ackumulerade nedskrivningar</b>	<b>-17 976</b>	<b>-17 976</b>
<b>Utgående redovisat värde</b>	<b>158 686</b>	<b>158 686</b>

**Not 20 Specifikation andelar i intresseföretag och gemensamt styrda företag  
Koncernen**

Namn	Kapital- andel	Org.nr	Säte
Lyckebo Invest AB	50%	559306-0238	Borås
8848 Altitude AB	44%	556402-2332	Borås
Lyckebo Equity AB	40%	559063-7947	Borås
8848 Altitude Fastighets AB	39%	556832-0393	Borås
C4 Shopping AB	25%	556897-5279	Kristianstad
Teenage Engineering AB	23,16%	556718-3719	Stockholm

**Not 21 Andra långfristiga värdepappersinnehav  
Koncernen**

	2024-12-31	2023-12-31
<b>Ingående anskaffningsvärden</b>	<b>887 816</b>	<b>295 037</b>
Inköp	59 529	557 792
Försäljningar	-21 050	0
Omklassificeringar	0	34 987
<b>Utgående ackumulerade anskaffningsvärden</b>	<b>926 295</b>	<b>887 816</b>
<b>Ingående nedskrivningar</b>	<b>-353 304</b>	<b>0</b>
Återförda nedskrivningar	9 948	3 059
Omklassificeringar	0	-14 356
Årets nedskrivningar	-85 227	-342 007
<b>Utgående ackumulerade nedskrivningar</b>	<b>-428 583</b>	<b>-353 304</b>
<b>Utgående redovisat värde</b>	<b>497 712</b>	<b>534 512</b>
<b>Moderbolaget</b>	<b>2024-12-31</b>	<b>2023-12-31</b>
<b>Ingående anskaffningsvärden</b>	<b>840 629</b>	<b>295 037</b>
Inköp	27 743	545 592
Försäljningar	-21 050	0
<b>Utgående ackumulerade anskaffningsvärden</b>	<b>847 322</b>	<b>840 629</b>
<b>Ingående nedskrivningar</b>	<b>-342 007</b>	<b>0</b>
Återförda nedskrivningar	3 791	0
Årets nedskrivningar	-85 226	-342 007
<b>Utgående ackumulerade nedskrivningar</b>	<b>-423 442</b>	<b>-342 007</b>
<b>Utgående redovisat värde</b>	<b>423 880</b>	<b>498 622</b>

**Not 22 Uppskjuten skatt  
Koncernen**

	2024-12-31	2023-12-31
Anläggningstillgångar	-218	-1 127
Varulager	6 756	9 357
Övrigt	4 515	3 863
<b>Belopp vid årets utgång</b>	<b>11 053</b>	<b>12 093</b>

**Not 23 Andra långfristiga fordringar  
Koncernen**

	2024-12-31	2023-12-31
Ingående anskaffningsvärden	63 282	12 118
Tillkommande fordringar	38 048	52 775
Avgående fordringar	-1 702	-1 611
<b>Utgående ackumulerade anskaffningsvärden</b>	<b>99 628</b>	<b>63 282</b>
Ingående nedskrivningar	-3 878	-4 551
Amorteringar, avgående fordringar	0	827
Årets nedskrivningar	-7 553	-154
<b>Utgående ackumulerade nedskrivningar</b>	<b>-11 431</b>	<b>-3 878</b>
<b>Utgående redovisat värde</b>	<b>88 197</b>	<b>59 404</b>

**Moderbolaget**

	2024-12-31	2023-12-31
Ingående anskaffningsvärden	56 763	4 795
Tillkommande fordringar	38 049	52 775
Avgående fordringar	-40	-807
<b>Utgående ackumulerade anskaffningsvärden</b>	<b>94 771</b>	<b>56 763</b>
Ingående nedskrivningar	-3 878	-4 551
Amorteringar, avgående fordringar	0	827
Årets nedskrivningar	-7 553	-154
<b>Utgående ackumulerade nedskrivningar</b>	<b>-11 431</b>	<b>-3 878</b>
<b>Utgående redovisat värde</b>	<b>83 340</b>	<b>52 885</b>

**Not 24 Förutbetalda kostnader och upplupna intäkter  
Koncernen**

	2024-12-31	2023-12-31
Förutbetalda leasingavgifter	35 808	32 279
Förutbetalda försäkringspremier	183	164
Upplupna ränteintäkter	2 648	1 058
Övriga poster	14 995	13 700
	<b>53 634</b>	<b>47 201</b>

**Not 25 Övriga avsättningar  
Koncernen**

	2024-12-31	2023-12-31
Ingående avsättningar	17 283	14 584
Gjorda avsättningar under året	2 213	2 742
Årets upplösning/reglering	-6 966	0
Omräkningsdifferenser	525	-43
	13 055	17 283

**Not 26 Långfristiga skulder  
Koncernen**

	2024-12-31	2023-12-31
Förfaller till betalning inom 1-5 år från balansdagen	25 766	49 867
Förfaller till betalning senare än 5 år från balansdagen	145 716	145 716
	171 482	195 583

**Not 27 Checkräkningskredit  
Koncernen**

	2024-12-31	2023-12-31
Beviljat belopp på checkräkningskredit uppgår till	150 000	150 000

**Moderbolaget**

	2024-12-31	2023-12-31
Beviljat belopp på checkräkningskredit uppgår till	0	0

**Not 28 Upplupna kostnader och förutbetalda intäkter  
Koncernen**

	2024-12-31	2023-12-31
Upplupna räntekostnader	118	79
Upplupna löner	145 676	73 170
Upplupna sociala avgifter	1 010	1 044
Övriga poster	51 114	68 343
	197 918	142 636

**Not 29 Justeringar för poster som inte ingår i kassaflödet  
Koncernen**

	2024-12-31	2023-12-31
Justeringar för avskrivningar	72 622	75 421
Justeringar för öviga poster som inte ingår i kassaflödet	-19 952	-133 516
	<b>52 670</b>	<b>-58 095</b>

**Not 30 Likvida medel  
Koncernen**

	2024-12-31	2023-12-31
<b>Likvida medel</b>		
Banktillgodohavanden	845 751	624 699
	<b>845 751</b>	<b>624 699</b>

**Not 31 Inköp och försäljning mellan koncernföretag  
Moderbolaget**

Under året har inga koncerninterna inköp eller försäljningar ägt rum.

**Not 32 Andelar i koncernföretag  
Moderbolaget**

	2024-12-31	2023-12-31
Ingående anskaffningsvärden	432 981	395 435
Inköp/tillskott	68 314	20 239
Försäljningar	0	-30 751
Omklassificeringar	0	48 058
<b>Utgående ackumulerade anskaffningsvärden</b>	<b>501 294</b>	<b>432 981</b>
Ingående nedskrivningar	-78 392	-64 321
Årets nedskrivningar	-1 012	-14 071
<b>Utgående ackumulerade nedskrivningar</b>	<b>-79 404</b>	<b>-78 392</b>
<b>Utgående redovisat värde</b>	<b>421 891</b>	<b>354 589</b>

**Not 33 Specifikation andelar i koncernföretag  
Moderbolaget**

Namn	Kapital- andel	Rösträtts- andel	Antal andelar	Bokfört värde
Frankenius Invest Property AB	65%	65	65 000	4 290
Happy Toscana AB	100%	100	50 000	3 095
Happy NYC AB	100%	100	50 000	50
Happy Palma AB	100%	100	50 000	4 580
Frankenstorm AB	100%	100	50 000	50
Triomed AB	59,79%	55	12 163	199 465
Nordic Fashion Topholding AB	100%	100	50 000	144 770
Viared Abborren 36 AB	100%	100	250	580
Frankenius Equity Medtech AB	100%	100	250	25
Frankenius Noterat AB	100%	100	250	64 985
				<b>421 891</b>

	Org.nr	Säte
Frankenius Invest Property AB	556870-5015	Borås
Happy Toscana AB	556819-7742	Borås
Happy NYC AB	556948-1269	Borås
Happy Palma AB	559040-7721	Borås
Frankenstorm AB	559100-4402	Borås
Triomed AB	559124-4404	Borås
Nordic Fashion Topholding AB	556582-5576	Lund
Viared Abborren 36 AB	556923-9501	Borås
Frankenius Equity Medtech AB	559251-9200	Borås
Frankenius Noterat AB	559197-4257	Borås

**Not 34 Fordringar hos koncernföretag  
Moderbolaget**

	2024-12-31	2023-12-31
Ingående anskaffningsvärden	327 689	229 211
Tillkommande fordringar	149 620	111 032
Avgående fordringar	-99 862	-8 051
Valutakursförändringar	10 065	-4 504
<b>Utgående ackumulerade anskaffningsvärden</b>	<b>387 512</b>	<b>327 689</b>
<b>Utgående redovisat värde</b>	<b>387 512</b>	<b>327 689</b>



**Not 35 Fordringar hos intresseföretag .**  
**Moderbolaget**

	2024-12-31	2023-12-31
Ingående anskaffningsvärden	22 500	75 438
Tillkommande fordringar	16 800	0
Avgående fordringar	0	-52 938
<b>Utgående ackumulerade anskaffningsvärden</b>	<b>39 300</b>	<b>22 500</b>
<b>Utgående redovisat värde</b>	<b>39 300</b>	<b>22 500</b>

**Not 36 Ställda säkerheter**  
**Koncernen**

	2024-12-31	2023-12-31
<b>För skulder till kreditinstitut:</b>		
Företagsinteckningar	285 000	285 000
Fastighetsinteckningar	180 000	180 000
Övriga poster	200	200
Nettotillgångar i dotterbolag	929 400	653 390
	<b>1 394 600</b>	<b>1 118 590</b>

**Moderbolaget**

	2024-12-31	2023-12-31
<b>För skulder till kreditinstitut:</b>		
Andelar i dotterbolag	0	0
	<b>0</b>	<b>0</b>

**Not 37 Eventualförpliktelser**  
**Koncernen**

	2024-12-31	2023-12-31
Ansvarsförbindelser till förmån för koncernföretag	65 824	50 874
Övriga ansvarsförbindelser	54 024	109 574
	<b>119 848</b>	<b>160 448</b>

**Moderbolaget**

	2024-12-31	2023-12-31
Ansvarsförbindelse till förmån för koncernföretag	65 824	50 874
Övriga ansvarsförbindelser	54 024	109 574
<b>Summa ansvarsförbindelser</b>	<b>119 848</b>	<b>160 448</b>

Borås den dag som framgår av vår elektroniska underskrift

Ulf Öjerklint  
Ordförande

Paul Frankenius

Hans Jacobson

Ulrika Jöreteg  
Verkställande direktör

Vår revisionsberättelse har lämnats den dag som framgår av vår elektroniska underskrift

Öhlings PricewaterhouseCoopers AB

Mattias Palmqvist  
Auktoriserad revisor

# PENNEO

Signaturerna i detta dokument är juridiskt bindande. Dokumentet är signerat genom Penneo™ för säker digital signering. Tecknarnas identitet har lagrats, och visas nedan.

"Med min signatur bekräftar jag innehållet och alla datum i detta dokumentet."

## ULRIKA JÖRETEG (SSN-validerad)

VD

Serienummer: 3ee6ec92d65848[...]7f0a8852017a6

IP: 104.28.xxx.xxx

2025-06-10 07:50:14 UTC



## KAJ ULF MORGAN ÖJERKLINT (SSN-validerad)

Styrelseordförande

Serienummer: 6ec3d6ce4bc8b0[...]d205cce1352af

IP: 185.101.xxx.xxx

2025-06-10 07:50:38 UTC



## HANS JACOBSON (SSN-validerad)

Styrelseledamot

Serienummer: 890f0c5723a5fe[...]0f84d87a7cb41

IP: 151.252.xxx.xxx

2025-06-10 09:19:18 UTC



## PÅL MAGNUS FRANKENIUS (SSN-validerad)

Styrelseledamot

Serienummer: f1edb253b49d34[...]1731720b4a41c

IP: 83.251.xxx.xxx

2025-06-10 09:53:20 UTC



## Johan Henrik Mattias Palmqvist (SSN-validerad)

Revisor

På uppdrag av: Öhrlings PricewaterhouseCoopers AB

Serienummer: 651d82bc4edac2[...]1d83f365c95a1

IP: 84.17.xxx.xxx

2025-06-10 13:07:20 UTC



Detta dokument är undertecknat digitalt via [Penneo.com](https://penneo.com). De signerade uppgifternas integritet är validerad med hjälp av ett beräknat hashvärde för originaldokumentet. Alla kryptografiska bevis är inbäddade i denna PDF, vilket säkerställer både autenticitet och möjlighet till framtida validering.

Detta dokument är försedd med ett kvalificerat elektroniskt sigill. För mer information om Penneos kvalificerade betrodda tjänster, se <https://eutl.penneo.com>.

### Så här verifierar du dokumentets äkthet:

När du öppnar dokumentet i Adobe Reader kan du se att det är certifierat av **Penneo A/S**. Detta bekräftar att dokumentets innehåll förblir oförändrat sedan tidpunkten för undertecknandet. Bevis för de enskilda undertecknarnas digitala signaturer bifogas dokumentet.

De kryptografiska bevisen kan kontrolleras med hjälp av Penneos validator, <https://penneo.com/validator>, eller andra validerings verktyg för digitala signaturer.

ank=20250710;2025071400499

Penneo dokumentnyckel: OCPDR-W8VZ7-PVZB8-A0XPI-BBJJ-JJ6G9

# Revisionsberättelse

Till bolagsstämman i Frankenius Equity AB, org.nr 556603-4392

## Rapport om årsredovisningen och koncernredovisningen

### Uttalanden

Vi har utfört en revision av årsredovisningen och koncernredovisningen för Frankenius Equity AB för år 2024.

Enligt vår uppfattning har årsredovisningen och koncernredovisningen upprättats i enlighet med årsredovisningslagen och ger en i alla väsentliga avseenden rättvisande bild av moderbolagets och koncernens finansiella ställning per den 31 december 2024 och av dessas finansiella resultat och koncernens kassaflöde för året enligt årsredovisningslagen. Förvaltningsberättelsen är förenlig med årsredovisningens och koncernredovisningens övriga delar.

Vi tillstyrker därför att bolagsstämman fastställer resultaträkningen och balansräkningen för moderbolaget och koncernen.

### Grund för uttalanden

Vi har utfört revisionen enligt International Standards on Auditing (ISA) och god revisionssed i Sverige. Vårt ansvar enligt dessa standarder beskrivs närmare i avsnittet Revisorns ansvar. Vi är oberoende i förhållande till moderbolaget och koncernen enligt god revisorssed i Sverige och har i övrigt fullgjort vårt yrkesetiska ansvar enligt dessa krav.

Vi anser att de revisionsbevis vi har inhämtat är tillräckliga och ändamålsenliga som grund för våra uttalanden.

### Styrelsens och verkställande direktörens ansvar

Det är styrelsen och verkställande direktören som har ansvaret för att årsredovisningen och koncernredovisningen upprättas och att de ger en rättvisande bild enligt årsredovisningslagen. Styrelsen och verkställande direktören ansvarar även för den interna kontroll som de bedömer är nödvändig för att upprätta en årsredovisning och koncernredovisning som inte innehåller några väsentliga felaktigheter, vare sig dessa beror på oegentligheter eller misstag.

Vid upprättandet av årsredovisningen och koncernredovisningen ansvarar styrelsen och verkställande direktören för bedömningen av bolagets och koncernens förmåga att fortsätta verksamheten. De upplyser, när så är tillämpligt, om förhållanden som kan påverka förmågan att fortsätta verksamheten och att använda antagandet om fortsatt drift. Antagandet om fortsatt drift tillämpas dock inte om styrelsen och verkställande direktören avser att likvidera bolaget, upphöra med verksamheten eller inte har något realistiskt alternativ till att göra något av detta.

### Revisorns ansvar

Våra mål är att uppnå en rimlig grad av säkerhet om huruvida årsredovisningen och koncernredovisningen som helhet inte innehåller några väsentliga felaktigheter, vare sig dessa beror på oegentligheter eller misstag, och att lämna en revisionsberättelse som innehåller våra uttalanden. Rimlig säkerhet är en hög grad av säkerhet, men är ingen garanti för att en revision som utförs enligt ISA och god revisionssed i Sverige alltid kommer att upptäcka en väsentlig felaktighet om en sådan finns. Felaktigheter kan uppstå på grund av oegentligheter eller misstag och anses vara väsentliga om de enskilt eller tillsammans rimligen kan förväntas påverka de ekonomiska beslut som användare fattar med grund i årsredovisningen och koncernredovisningen.

En ytterligare beskrivning av vårt ansvar för revisionen av årsredovisningen och koncernredovisningen finns på Revisorsinspektionens webbplats: [www.revisorsinspektionen.se/revisornsansvar](http://www.revisorsinspektionen.se/revisornsansvar). Denna beskrivning är en del av revisionsberättelsen.

## Rapport om andra krav enligt lagar och andra författningar

### Uttalanden

Utöver vår revision av årsredovisningen och koncernredovisningen har vi även utfört en revision av styrelsens och verkställande direktörens förvaltning för Frankenius Equity AB för år 2024 samt av förslaget till dispositioner beträffande bolagets vinst eller förlust.

Vi tillstyrker att bolagsstämman disponerar vinsten enligt förslaget i förvaltningsberättelsen och beviljar styrelsens ledamöter och verkställande direktören ansvarsfrihet för räkenskapsåret.

## Grund för uttalanden

Vi har utfört revisionen enligt god revisionssed i Sverige. Vårt ansvar enligt denna beskrivs närmare i avsnittet *Revisorns ansvar*. Vi är oberoende i förhållande till moderbolaget och koncernen enligt god revisorssed i Sverige och har i övrigt fullgjort vårt yrkesetiska ansvar enligt dessa krav.

Vi anser att de revisionsbevis vi har inhämtat är tillräckliga och ändamålsenliga som grund för våra uttalanden.

## Styrelsens och verkställande direktörens ansvar

Det är styrelsen som har ansvaret för förslaget till dispositioner beträffande bolagets vinst eller förlust. Vid förslag till utdelning innefattar detta bland annat en bedömning av om utdelningen är försvarlig med hänsyn till de krav som bolagets och koncernens verksamhetsart, omfattning och risker ställer på storleken av moderbolagets och koncernens egna kapital, konsolideringsbehov, likviditet och ställning i övrigt.

Styrelsen ansvarar för bolagets organisation och förvaltningen av bolagets angelägenheter. Detta innefattar bland annat att fortlöpande bedöma bolagets och koncernens ekonomiska situation, och att tillse att bolagets organisation är utformad så att bokföringen, medelsförvaltningen och bolagets ekonomiska angelägenheter i övrigt kontrolleras på ett betryggande sätt. Den verkställande direktören ska sköta den löpande förvaltningen enligt styrelsens riktlinjer och anvisningar och bland annat vidta de åtgärder som är nödvändiga för att bolagets bokföring ska fullgöras i överensstämmelse med lag och för att medelsförvaltningen ska skötas på ett betryggande sätt.

## Revisorns ansvar

Vårt mål beträffande revisionen av förvaltningen, och därmed vårt uttalande om ansvarsfrihet, är att inhämta revisionsbevis för att med en rimlig grad av säkerhet kunna bedöma om någon styrelseledamot eller verkställande direktören i något väsentligt avseende:

- företagit någon åtgärd eller gjort sig skyldig till någon försummelse som kan föranleda ersättningsskyldighet mot bolaget, eller
- på något annat sätt handlat i strid med aktiebolagslagen, årsredovisningslagen eller bolagsordningen.

Vårt mål beträffande revisionen av förslaget till dispositioner av bolagets vinst eller förlust, och därmed vårt uttalande om detta, är att med rimlig grad av säkerhet bedöma om förslaget är förenligt med aktiebolagslagen.

Rimlig säkerhet är en hög grad av säkerhet, men ingen garanti för att en revision som utförs enligt god revisionssed i Sverige alltid kommer att upptäcka åtgärder eller försummelser som kan föranleda ersättningsskyldighet mot bolaget, eller att ett förslag till dispositioner av bolagets vinst eller förlust inte är förenligt med aktiebolagslagen.

En ytterligare beskrivning av vårt ansvar för revisionen av förvaltningen finns på Revisorsinspektionens webbplats: [www.revisorsinspektionen.se/revisornsansvar](http://www.revisorsinspektionen.se/revisornsansvar). Denna beskrivning är en del av revisionsberättelsen.

Borås den dag som framgår av vår elektroniska signatur

Öhrlings PricewaterhouseCoopers AB

Mattias Palmqvist  
Auktoriserad revisor

# Deltagare

ÖHRLINGS PRICEWATERHOUSECOOPERS AB 556029-6740 Sverige

Signerat med Svenskt BankID

2025-06-10 13:05:07 UTC

Undertecknare

Datum

Namn returnerat från Svenskt BankID: Johan Henrik Mattias Palmqvist

Mattias Palmqvist  
Auktoriserad revisor

Leveranskanal: E-post

ank=20250710;2025071400502