

Årsredovisning
och
Koncernredovisning
för
Industriställningar Gunnar Olsson
Aktiebolag
556188-4908


Räkenskapsåret
2024-09-01 - 2025-08-31

Fastställelseintyg

Undertecknad styrelseledamot i Industriställningar Gunnar Olsson Aktiebolag intygar att resultaträkningen och balansräkningen i årsredovisningen för moderbolaget samt koncernresultaträkningen och koncernbalansräkningen har fastställts på årsstämma den 25 februari 2026. Årsstämman beslutade att godkänna styrelsens förslag till resultatdisposition.

Jag intygar också att innehållet i årsredovisningen och revisionsberättelsen stämmer överens med originalen.

Kil den 25 februari 2026



Andreas Olsson

Styrelsen för Industriställningar Gunnar Olsson Aktiebolag avger följande årsredovisning och koncernredovisning för räkenskapsåret 2024-09-01 - 2025-08-31.

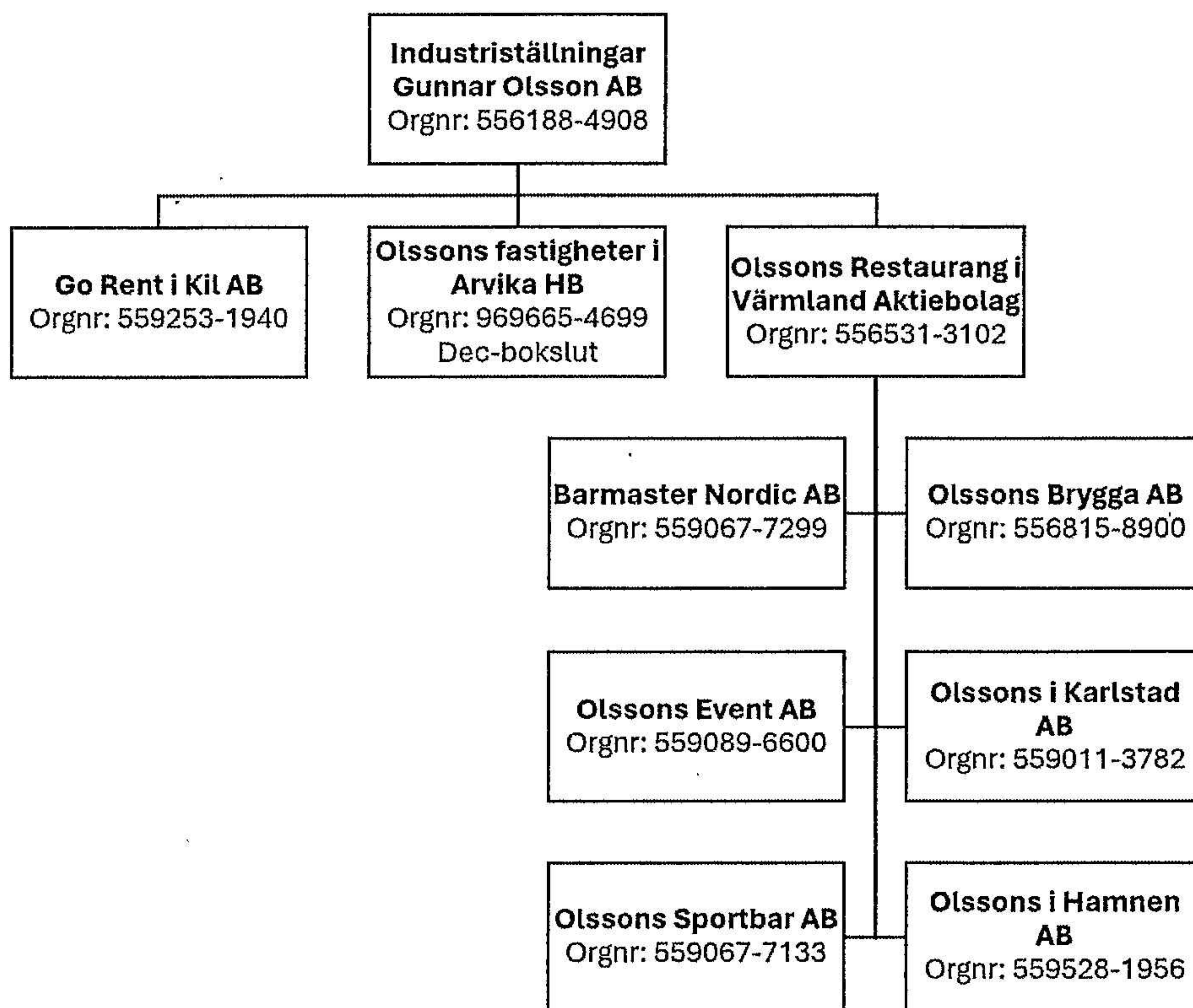
Årsredovisningen är upprättad i svenska kronor, SEK. Om inte annat särskilt anges, redovisas alla belopp i tusentals kronor (Tkr). Uppgifter inom parentes avser föregående år.

Förvaltningsberättelse

Information om verksamheten

Industriställningar Gunnar Olsson AB är moderbolag i en koncern med verksamhet inom restaurang-, event- och besöksnäring. Det operativa huvudkontoret finns i Olssons Restauranger i Värmland AB, som samordnar koncerngemensamma funktioner såsom ekonomi, administration och strategiskt stöd. Huvudkontoret är beläget i Karlstad. Koncernens erbjudande omfattar restaurang- och barverksamhet samt event- och upplevelsebaserade arrangemang. Verksamheten bedrivs huvudsakligen i Värmland.

Se Industriställningar Gunnar Olsson ABs koncernstruktur:



Samtliga dotterbolag i koncernen är helägda. Olssons Restauranger i Värmland AB äger även 40 % av Hotel Fratelli AB, org. nr. 559217-6100.

Företaget har sitt säte i Kil. *GO*

Kommentarer om räkenskapsåret

Under året har koncernen fortsatt arbetet med att utveckla verksamheten och stärka struktur och processer inom ekonomi och uppföljning. I samband med detta har koncernen övergått till K3 samt upprättat koncernredovisning.

Flera verksamheter har genomfört investeringar och renoveringar inför säsong, med syfte att förbättra gästupplevelsen och effektivisera logistiken. Event- och festivalverksamheten har vidareutvecklats med återkommande arrangemang samt nya samarbeten, vilket bidragit till ökad synlighet och synergier mellan bolagen. Parallellt har ett omfattande kostnadsarbete genomförts för att möta ökade priser på råvaror, energi och personal.

Resultat och ställning

Koncernen redovisar för räkenskapsåret ett negativt resultat. Utfallet påverkas bland annat av genomförda investeringar, ökade kostnader samt ett fortsatt utmanande marknadsläge. Styrelsen bedömer trots detta att koncernens finansiella ställning är tillfredsställande, med god likviditet och förutsättningar att genomföra planerade åtgärder.

Flerårsöversikt (Tkr)

Koncernen	2024/25	2023/24	2023	2022
Nettoomsättning	92 124	94 549		
Resultat efter finansiella poster	-6 410	-4 240		
Balansomslutning	93 519	90 536		
Antal anställda	56	48		
Soliditet (%)	70	80		
Avkastning på totalt kap. (%)	-4	1		
Avkastning på eget kap. (%)	-7	-5		

Moderbolaget	2024/25	2023/24	2023	2022
Nettoomsättning	417	1 201	1 088	3 562
Resultat efter finansiella poster	667	1 446	-3 904	2 066
Balansomslutning	80 709	80 904	79 698	54 555
Soliditet	88	87	91	87

För definitioner av nyckeltal, se Redovisnings- och värderingsprinciper.

Förändringar i eget kapital (Tkr)

Koncernen	Aktie- kapital	Övrigt tillskjutet kapital	Annat eget kapital inkl. årets resultat	Totalt
Belopp vid årets ingång	155	29 909	42 151	72 215
Årets resultat			-6 806	-6 806
Belopp vid årets utgång	155	29 909	35 345	65 409 <i>all</i>

Moderbolaget	Aktie- kapital	Reserv- fond	Fri överkurs- fond	Balanserat resultat	Årets resultat	Totalt
Belopp vid årets ingång	155	20	29 909	37 172	329	67 585
Disposition enligt beslut av årsstämman:						
Balanseras i ny räkning				329	-329	0
Årets resultat					615	615
Belopp vid årets utgång	155	20	29 909	37 501	615	68 200

Förslag till vinstdisposition

Styrelsen föreslår att till förfogande stående vinstmedel (kronor):

fri överkursfond	29 909 000
balanserad vinst	37 500 718
årets vinst	614 814
	68 024 532

disponeras så att	
till aktieägare utdelas (3 225,81 kronor per aktie)	5 000 000
i ny räkning överföres	63 024 532
	68 024 532


Styrelsen föreslås bemyndigas att besluta om tidpunkt då utdelningen skall betalas.

Styrelsen anser att förslaget är förenligt med försiktighetsregeln i 17 kap. 3 § aktiebolagslagen enligt följande redogörelse: Styrelsens uppfattning är att vinstutdelningen är försvarlig med hänsyn till de krav verksamhetens art, omfattning och risk ställer på storleken på det egna kapitalet, bolagets konsolideringsbehov, likviditet och ställning i övrigt.

Koncernens och moderbolagets resultat och ställning i övrigt framgår av efterföljande resultat- och balansräkningar samt kassaflödesanalyser med noter. *Ek*

Koncernens Resultaträkning

Tkr

	Not	2024-09-01 -2025-08-31	2023-09-01 -2024-08-31
Nettoomsättning	2	92 124	94 549
Övriga rörelseintäkter		2 255	1 207
		94 379	95 756
Rörelsens kostnader			
Handelsvaror		-32 738	-34 858
Övriga externa kostnader	3, 4	-25 424	-25 183
Personalkostnader	5	-31 830	-28 172
Avskrivningar och nedskrivningar av materiella och immateriella anläggningstillgångar		-8 375	-7 989
Övriga rörelsekostnader		-25	-14
		-98 392	-96 216
Rörelseresultat		-4 013	-461
Resultat från finansiella poster			
Resultat från andelar i intresseföretag och gemensamt styrda företag	6	-2 793	-4 881
Resultat från övriga värdepapper och fordringar som är anläggningstillgångar	7	462	910
Övriga ränteintäkter och liknande resultatposter	8	95	132
Räntekostnader och liknande resultatposter	9	-161	-82
		-2 397	-3 920
Resultat efter finansiella poster		-6 410	-4 381
Resultat före skatt		-6 410	-4 381
Skatt på årets resultat	10	-82	-170
Uppskjuten skatt	10	-305	185
Övriga skatter	10	-10	0
Årets resultat		-6 806	-4 366
Hänförligt till moderföretagets aktieägare		-6 806	-4 225 

Koncernens

Balansräkning

Tkr

Not

2025-08-31

2024-08-31

TILLGÅNGAR

Anläggningstillgångar

Immateriella anläggningstillgångar

Koncessioner, patent, licenser, varumärken samt liknande rättigheter

11

0

39

Goodwill

12

10 677

15 095

10 677

15 135

Materiella anläggningstillgångar

Byggnader och mark

13

22 566

14 183

Förbättringsutgift på annans fastighet

14

6 101

5 452

Inventarier, verktyg och installationer

15

9 051

8 837

Pågående nyanläggningar och förskott avseende materiella anläggningstillgångar

16

1 162

316

38 880

28 788

Finansiella anläggningstillgångar

Andelar i intresseföretag och gemensamt styrda företag

17

2 590

5 383

Andra långfristiga värdepappersinnehav

18

16 246

16 246

Uppskjuten skattefordran

5

3

Andra långfristiga fordringar

19

235

349

19 076

21 981

Summa anläggningstillgångar

68 633

65 904

Omsättningstillgångar

Varulager m m

Färdiga varor och handelsvaror

3 619

3 503

3 619

3 503

Kortfristiga fordringar

Kundfordringar

4 086

4 380

Fordringar hos intresseföretag och gemensamt styrda företag

832

1 307

Aktuella skattefordringar

1 033

63

Övriga fordringar

2 158

3 422

Förutbetalda kostnader och upplupna intäkter

4 033

3 008

12 142

12 180

Kassa och bank

9 125

8 949

Summa omsättningstillgångar

24 886

24 632

SUMMA TILLGÅNGAR

93 519

90 536

ell

**Koncernens
Balansräkning**

Tkr

Not 2025-08-31 2024-08-31

EGET KAPITAL OCH SKULDER

Eget kapital	20		
Eget kapital hänförligt till moderföretagets aktieägare			
Aktiekapital		155	155
Övrigt tillskjutet kapital		29 909	29 909
Annat eget kapital inklusive årets resultat		35 345	42 151
Eget kapital hänförligt till moderföretagets aktieägare		65 409	72 215
Summa eget kapital		65 409	72 215
Avsättningar			
Avsättningar för uppskjuten skatt		1 135	828
		1 135	828
Långfristiga skulder	21, 22		
Skulder till kreditinstitut		5 892	267
Övriga skulder		1 052	1 217
		6 944	1 484
Kortfristiga skulder	22		
Skulder till kreditinstitut		950	0
Förskott från kunder		452	129
Leverantörsskulder		6 225	7 021
Skulder till intresseföretag och gemensamt styrda företag		52	0
Övriga skulder		3 657	3 161
Upplupna kostnader och förutbetalda intäkter		8 695	5 697
		20 031	16 008
SUMMA EGET KAPITAL OCH SKULDER		93 519	90 536 <i>oll</i>

Koncernens

Kassaflödesanalys

Tkr

Not

2024-09-01
-2025-08-31

2023-09-01
-2024-08-31

Den löpande verksamheten

Resultat efter finansiella poster	-6 410	-4 240
Justeringar för poster som inte ingår i kassaflödet m.m	11 208	12 729
Betald skatt	-1 062	-243

Kassaflöde från den löpande verksamheten före förändringar av rörelsekapital

3 736 8 246

Kassaflöde från förändringar i rörelsekapital

Förändring av varulager och pågående arbeten	-117	527
Förändring kundfordringar	295	-689
Förändring av kortfristiga fordringar	714	185
Förändring leverantörsskulder	-796	-1 374
Förändring av kortfristiga skulder	3 869	-21
Kassaflöde från den löpande verksamheten	7 701	6 873

Investeringsverksamheten

Investeringar i materiella anläggningstillgångar	-14 049	-2 545
Investeringar i finansiella anläggningstillgångar	0	-10 000
Försäljning av finansiella anläggningstillgångar	114	7 284
Kassaflöde från investeringsverksamheten	-13 936	-5 262

Finansieringsverksamheten

Upptagna lån	6 683	1 042
Amortering av lån	-273	0
Utbetald utdelning	0	-1 690
Förändring kortfristiga placeringar	0	-456
Kassaflöde från finansieringsverksamheten	6 410	-1 104

Årets kassaflöde

175 507

Likvida medel vid årets början

Likvida medel vid årets början 8 949 8 442

Likvida medel vid årets slut

9 124 8 949 *et*

**Moderbolagets
Resultaträkning**

Tkr

	Not	2024-09-01 -2025-08-31	2023-09-01 -2024-08-31
Rörelsens intäkter			
Nettoomsättning	2	417	1 201
Övriga rörelseintäkter		415	386
		832	1 587
Rörelsens kostnader			
Råvaror och förnödenheter		-62	-6
Övriga externa kostnader	4	-716	-515
Personalkostnader	5	-133	-132
Avskrivningar och nedskrivningar av materiella och immateriella anläggningstillgångar		-28	-32
		-939	-685
Rörelseresultat		-107	902
Resultat från finansiella poster			
Resultat från andelar i koncernföretag	24	400	0
Resultat från övriga företag som det finns ett ägarintresse i	25	-105	-463
Resultat från övriga värdepapper och fordringar som är anläggningstillgångar	7	462	910
Övriga ränteintäkter och liknande resultatposter	8	17	97
		774	544
Resultat efter finansiella poster		667	1 446
Bokslutsdispositioner		30	-980
Resultat före skatt		697	466
Skatt på årets resultat	10	-82	-137
Årets resultat		615	329

2026030300255

Red

Moderbolagets Balansräkning

Tkr

Not

2025-08-31

2024-08-31

TILLGÅNGAR

Anläggningstillgångar

Materiella anläggningstillgångar

Byggnader och mark

13

119

119

Inventarier, verktyg och installationer

15

9

37

128

156

Finansiella anläggningstillgångar

Andelar i koncernföretag

26, 27

37 495

37 495

Andra långfristiga värdepappersinnehav

18

12 534

12 534

50 029

50 029

Summa anläggningstillgångar

50 157

50 185

Omsättningstillgångar

Kortfristiga fordringar

Kundfordringar

148

145

Fordringar hos koncernföretag

27 653

28 206

Övriga fordringar

201

747

Förutbetalda kostnader och upplupna intäkter

3

68

28 005

29 166

Kassa och bank

2 547

1 553

Summa omsättningstillgångar

30 552

30 719

SUMMA TILLGÅNGAR

80 709

80 904 *oll*

Moderbolagets
Balansräkning
Tkr

Not

2025-08-31

2024-08-31

EGET KAPITAL OCH SKULDER

Eget kapital

20

Bundet eget kapital

Aktiekapital

155

155

Reservfond

20

20

175

175

Fritt eget kapital

Fri överkursfond

29 909

29 909

Balanserad vinst eller förlust

37 501

37 172

Årets resultat

615

329

68 025

67 410

Summa eget kapital

68 200

67 585

Obeskattade reserver

28

3 438

4 021

Långfristiga skulder

Övriga skulder

1 031

1 157

Summa långfristiga skulder

1 031

1 157

Kortfristiga skulder

Leverantörsskulder

9

8

Skulder till koncernföretag

7 662

7 957

Övriga skulder

35

79

Upplupna kostnader och förutbetalda intäkter

334

97

Summa kortfristiga skulder

8 040

8 141

SUMMA EGET KAPITAL OCH SKULDER

80 709

80 904 *all*

Moderbolagets
Kassaflödesanalys

Not

2024-09-01
-2025-08-31

2023-09-01
-2024-08-31

Tkr

Den löpande verksamheten

Resultat efter finansiella poster	667	1 446
Justeringar för poster som inte ingår i kassaflödet	133	-29
Betald inkomstskatt	-82	-137
Kassaflöde från den löpande verksamheten före förändring av rörelsekapital	718	1 280

Kassaflöde från förändring av rörelsekapitalet

Förändring av kundfordringar	-2	33
Förändring av kortfristiga fordringar	1 165	1 836
Förändring av leverantörsskulder	1	-11
Förändring av kortfristiga skulder	-209	2 027
Kassaflöde från den löpande verksamheten	1 673	5 165

Investeringsverksamheten

Investeringar i finansiella anläggningstillgångar	0	-10 000
Försäljning av finansiella anläggningstillgångar	0	6 581
Kassaflöde från investeringsverksamheten	0	-3 419

Finansieringsverksamheten

Upptagna lån	0	982
Amortering av lån	-126	0
Utbetald utdelning	0	-1 690
Erhållna/lämnade koncernbidrag	-553	-1 870
Kassaflöde från finansieringsverksamheten	-679	-2 578

Årets kassaflöde

994 -832

Likvida medel vid årets början

Likvida medel vid årets början 1 553 2 385

Likvida medel vid årets slut

2 547 1 553 *AM*

Noter

Tkr

Not 1 Redovisnings- och värderingsprinciper

Allmänna upplysningar

Årsredovisningen och koncernredovisningen är upprättad i enlighet med årsredovisningslagen och BFNAR 2012:1 Årsredovisning och koncernredovisning (K3).

Årsredovisningen och koncernredovisningen upprättas för första gången i enlighet med BFNAR 2012:1 Årsredovisning och koncernredovisning (K3). Övergången har gjorts enligt föreskrifterna i K3. För att möjliggöra meningsfull jämförelse med föregående år har samtliga poster i resultaträkningen, balansräkningen, kassaflödesanalys samt noter räknats om för jämförelseåret.

Intäktsredovisning

Intäkter har tagits upp till verkligt värde av vad som erhållits eller kommer att erhållas och redovisas i den omfattning det är sannolikt att de ekonomiska fördelarna kommer att tillgodogöras bolaget och intäkterna kan beräknas på ett tillförlitligt sätt.

Vid försäljning av varor redovisas normalt inkomsten som intäkt när de väsentliga förmåner och risker som är förknippade med ägandet av varan har överförts från företaget till köparen.

Koncernredovisning

Konsolideringsmetod

Koncernredovisningen har upprättats enligt förvärvsmetoden. Detta innebär att förvärvade verksamheters identifierbara tillgångar och skulder redovisas till marknadsvärde enligt upprättad förvärvsanalys. Överstiger verksamhetens anskaffningsvärde det beräknade marknadsvärdet av de förväntade nettotillgångarna enligt förvärvsanalysen redovisas skillnaden som goodwill.

Dotterföretag

Koncernredovisningen omfattar, förutom moderföretaget, samtliga företag i vilka moderföretaget direkt eller indirekt har mer än 50 % av röstetalet eller på annat sätt innehar det bestämmande inflytandet och därmed har en rätt att utforma företagets finansiella och operativa strategier i syfte att erhålla ekonomiska fördelar.

Intresseföretag och Gemensamt styrt företag

Som intresseföretag räknas sådana företag där företaget har ett betydande men inte bestämmande inflytande. Ett betydande inflytande anses normalt föreligga när företaget äger minst 20 % men inte mer än 50 % av rösterna i ett annat företag.

Redovisning av intresseföretag

Innehav i intresseföretag redovisas i koncernredovisningen enligt kapitalandelsmetoden. Det innebär att en förvärvsanalys upprättas och eventuella över- eller undervärden identifieras. Det koncernmässiga värdet på andelen påverkas under innehavstiden genom avskrivningar på övervärden eller återföring av undervärden. Andelsvärdet påverkas även av resultatandelen i intresseföretaget under innehavstiden, justerat för internvinster och övriga koncernmässiga justeringar. Erhållna utdelningar reducerar det koncernmässiga värdet.

Andel i intresseföretagets resultat efter skatt redovisas på egen rad och påverkar koncernens *all*

rörelseresultat.

Transaktioner mellan koncernföretag

Koncerninterna fordringar och skulder samt transaktioner mellan koncernföretag liksom orealiserade vinster elimineras i sin helhet. Orealiserade förluster elimineras också såvida inte transaktionen motsvarar ett nedskrivningsbehov.

Förändring av internvinst under räkenskapsåret har elimineras i koncernresultaträkningen.

Goodwill

Goodwill är den skillnad som uppkommer om anskaffningsvärdet för den förvärvade enheten är högre än värdet på den förvärvade enhetens nettotillgångar. Vid förvärvstidpunkten redovisas den uppkomna goodwillen som en tillgång i balansräkningen.

Anläggningstillgångar

Immateriella och materiella anläggningstillgångar redovisas till anskaffningsvärde minskat med ackumulerade avskrivningar enligt plan och eventuella nedskrivningar.

Avskrivning sker linjärt över den förväntade nyttjandeperioden med hänsyn till väsentligt restvärde. Följande avskrivningsprocent tillämpas:

Immateriella anläggningstillgångar

Avskrivningsperiod för goodwill är beräknad utifrån den period som posten bedöms generera ekonomiska fördelar.

Byggnader	50 år
Markanläggning	50 år
Maskiner och andra tekniska anläggningar	10-20 år
Inventarier, verktyg och installationer	5 år

Komponentindelning

Materiella anläggningstillgångar har delats upp på komponenter när komponenterna är betydande och när komponenterna har väsentligt olika nyttjandeperioder. När en komponent i en anläggningstillgång byts ut, uttrangeras eventuell kvarvarande del av den gamla komponenten och den nya komponentens anskaffningsvärde aktiveras. Utgifter för löpande reparationer och underhåll redovisas som kostnader.

Finansiella instrument

Finansiella instrument värderas utifrån anskaffningsvärdet. Instrumentet redovisas i balansräkningen när bolaget blir part i instrumentets avtalsmässiga villkor. Finansiella tillgångar tas bort från balansräkningen när rätten att erhålla kassaflöden från instrumentet har löpt ut eller överförts och bolaget har överfört i stort sett alla risker och förmåner som är förknippade med äganderätten. Finansiella skulder tas bort från balansräkningen när förpliktelse har reglerats eller på annat sätt upphört.

Andelar i dotterföretag

Andelar i dotterföretag redovisas till anskaffningsvärde efter avdrag för eventuella nedskrivningar. I anskaffningsvärdet ingår köpeskillingen som erlagts för aktierna samt förvärvskostnader. Eventuella kapitaltillskott läggs till anskaffningsvärdet när de uppkommer.

Andra långfristiga värdepappersinnehav

Placeringar i värdepapper som är anskaffade med avsikt att innehas långsiktigt har redovisats till sina anskaffningsvärden. Varje balansdag görs bedömning om eventuellt nedskrivningsbehov. *ell*

Kundfordringar/kortfristiga fordringar

Kundfordringar och kortfristiga fordringar redovisas som omsättningstillgångar till det belopp som förväntas bli inbetalt efter avdrag för individuellt bedömda osäkra fordringar.

Låneskulder och leverantörsskulder

Låneskulder och leverantörsskulder redovisas initialt till anskaffningsvärde efter avdrag för transaktionskostnader. Skiljer sig det redovisade beloppet från det belopp som ska återbetalas vid förfallotidpunkten periodiseras mellanskillnaden som räntekostnad över lånets löptid med hjälp av instrumentets effektivränta. Härigenom överensstämmer vid förfallotidpunkten det redovisade beloppet och det belopp som ska återbetalas.

Kvittning av finansiell fordran och finansiell skuld

En finansiell tillgång och en finansiell skuld kvittas och redovisas med ett nettobelopp i balansräkningen endast då legal kvittningsrätt föreligger samt då en reglering med ett nettobelopp avses ske eller då en samtida avyttring av tillgången och reglering av skulden avses ske.

Leasingavtal

Företaget redovisar samtliga leasingavtal, såväl finansiella som operationella, som operationella leasingavtal. Operationella leasingavtal redovisas som en kostnad linjärt över leasingperioden.

Varulager

Varulagret har värderats till det lägsta av dess anskaffningsvärde och dess nettoförsäljningsvärde på balansdagen. Med nettoförsäljningsvärde avses varornas beräknade försäljningspris minskat med försäljningskostnader. Den valda värderingsmetoden innebär att inkurans i varulagret har beaktats.

Inkomstskatter

Total skatt utgörs av aktuell skatt och uppskjuten skatt. Skatter redovisas i resultaträkningen, utom då underliggande transaktion redovisas direkt mot eget kapital varvid tillhörande skatteeffekter redovisas i eget kapital.

Aktuell skatt

Aktuell skatt avser inkomstskatt för innevarande räkenskapsår samt den del av tidigare räkenskapsårs inkomstskatt som ännu inte redovisats. Aktuell skatt beräknas utifrån den skattesats som gäller per balansdagen.

Uppskjuten skatt

Uppskjuten skatt är inkomstskatt som avser framtida räkenskapsår till följd av tidigare händelser. Redovisning sker enligt balansräkningsmetoden. Enligt denna metod redovisas uppskjutna skatteskulder och uppskjutna skattefordringar på temporära skillnader som uppstår mellan bokförda respektive skattemässiga värden för tillgångar och skulder samt för övriga skattemässiga avdrag eller underskott.

Uppskjutna skattefordringar netto redovisas mot uppskjutna skatteskulder endast om de kan betalas med ett nettobelopp. Uppskjuten skatt beräknas utifrån gällande skattesats på balansdagen. Effekter av förändringar i gällande skattesatser resultatförs i den period förändringen lagstadsats. Uppskjuten skattefordran redovisas som finansiell anläggningstillgång och uppskjuten skatteskuld som avsättning.

Uppskjuten skattefordran avseende underskottsavdrag eller andra framtida skattemässiga avdrag redovisas i den omfattning det är sannolikt att avdragen kan avräknas mot framtida skattemässiga överskott. *all*

På grund av sambandet mellan redovisning och beskattning särredovisas inte den uppskjutna skatteskulden som är hänförlig till obeskattade reserver.

Ersättningar till anställda

Ersättningar till anställda avser alla former av ersättningar som företaget lämnar till de anställda. Kortfristiga ersättningar utgörs av bland annat löner, betald semester, betald frånvaro, bonus och ersättning efter avslutad anställning (pension). Kortfristiga ersättningar redovisas som kostnad och en skuld då det finns en legal eller informell förpliktelse att betala ut en ersättning till följd av en tidigare händelse och en tillförlitlig uppskattning av beloppet kan göras.

Koncernbidrag

Erhållna och lämnade koncernbidrag redovisas som bokslutsdispositioner.

Kassaflödesanalys

Kassaflödesanalysen upprättas enligt indirekt metod. Det redovisade kassaflödet omfattar endast transaktioner som medfört in- eller utbetalningar.

Som likvida medel klassificerar företaget, förutom kassamedel, disponibla tillgodohavanden hos banker och andra kreditinstitut samt kortfristiga likvida placeringar som är noterade på en marknadsplats och har en kortare löptid än tre månader från anskaffningstidpunkten. Förändringar i spärrade medel redovisas i investeringsverksamheten.

Nyckeltalsdefinitioner

Soliditet (%)

Justerat eget kapital (eget kapital och obeskattade reserver med avdrag för uppskjuten skatt) i procent av balansomslutningen.

Avkastning på totalt kapital (%)

Rörelseresultat plus finansiella intäkter i procent av balansomslutningen.

Avkastning på eget kapital (%)

Resultat efter finansiella poster i procent av justerat eget kapital (eget kapital och obeskattade reserver med avdrag för uppskjuten skatt).

Uppskattningar och bedömningar

Upprättandet av bokslut och tillämpning av redovisningsprinciper, baseras ofta på ledningens bedömningar, uppskattningar och antaganden som anses vara rimliga vid den tidpunkt då bedömningen görs. Uppskattningar och bedömningar är baserade på historiska erfarenheter och ett antal andra faktorer, som under rådande omständigheter anses vara rimliga. Resultatet av dessa används för att bedöma de redovisade värdena på tillgångar och skulder, som inte annars framgår tydligt från andra källor. Det verkliga utfallet kan avvika från dessa uppskattningar och bedömningar. Uppskattningar och antaganden ses över regelbundet.

Inga väsentliga källor till osäkerhet i uppskattningar och antaganden på balansdagen bedöms kunna innebära en betydande risk för en väsentlig justering av redovisade värden för tillgångar och skulder under nästa räkenskapsår. *ell*

**Not 2 Nettoomsättningens fördelning
Koncernen**

	2024-09-01 -2025-08-31	2023-09-01 -2024-08-31
Nettoomsättningen per rörelsegren		
Restaurang- och serveringsverksamhet	63 085	66 044
Event- och upplevelseverksamhet	24 258	26 777
Handel med cyklar och tillbehör	665	690
Uthyrningsverksamhet	2 389	1 950
Övriga tjänster / management	10 486	8 356
Koncernjusteringar	-8 759	-9 268
	92 124	94 549

Moderbolaget

	2024-09-01 -2025-08-31	2023-09-01 -2024-08-31
Nettoomsättningen per rörelsegren		
Övriga tjänster / management	417	1 201
	417	1 201

**Not 3 Operationella leasingavtal
Koncernen**

Årets leasingkostnader avseende leasingavtal, uppgår till 98 Tkr.

Framtida leasingavgifter, för icke uppsägningsbara leasingavtal, förfaller till betalning enligt följande:

	2024-09-01 -2025-08-31	2023-09-01 -2024-08-31
Inom ett år	198	0
Senare än ett år men inom fem år	298	0
Senare än fem år	0	0
	496	0

2026030300264

**Not 4 Arvode till revisorer
Koncernen**

Med revisionsuppdrag avses granskning av årsredovisningen och bokföringen samt styrelsens förvaltning, övriga arbetsuppgifter som det ankommer på bolagets revisor att utföra samt rådgivning eller annat biträde som föranleds av iakttagelser vid sådan granskning eller genomförandet av sådana övriga arbetsuppgifter.

	2024-09-01 -2025-08-31	2023-09-01 -2024-08-31
PwC/Cedra		
Revisionsuppdrag	627	617
Övriga tjänster	114	43
	741	660
Moderbolaget		
	2024-09-01 -2025-08-31	2023-09-01 -2024-08-31
PwC/Cedra		
Revisionsuppdrag	36	38
Revisionsverksamhet utöver revisionsuppdraget	100	0
	136	38 <i>RM</i>

**Not 5 Anställda och personalkostnader
Koncernen**

	2024-09-01 -2025-08-31	2023-09-01 -2024-08-31
Medelantalet anställda		
Kvinnor	35	30
Män	21	18
	56	48
Löner och andra ersättningar		
Styrelse och verkställande direktör	1 241	1 249
Övriga anställda	20 704	19 760
	21 945	21 009
Sociala kostnader		
Pensionskostnader för övriga anställda	720	528
Övriga sociala avgifter enligt lag och avtal	7 858	6 952
	8 578	7 480
Totala löner, ersättningar, sociala kostnader och pensionskostnader	30 523	28 489
Könsfördelning bland ledande befattningshavare		
Andel kvinnor i styrelsen	0 %	0 %
Andel män i styrelsen	100 %	100 %
Andel kvinnor bland övriga ledande befattningshavare	60 %	33 %
Andel män bland övriga ledande befattningshavare	40 %	67 % <i>ell</i>

2026030300266

Moderbolaget

	2024-09-01 -2025-08-31	2023-09-01 -2024-08-31
Medelantalet anställda		
Kvinnor	1	1
Män	0	0
	1	1
Löner och andra ersättningar		
Övriga anställda	120	120
	120	120
Sociala kostnader		
Övriga sociala avgifter enligt lag och avtal	13	12
	13	12
Totala löner, ersättningar, sociala kostnader och pensionskostnader	133	132
Könsfördelning bland ledande befattningshavare		
Andel kvinnor i styrelsen	0 %	0 %
Andel män i styrelsen	100 %	100 %
Andel kvinnor bland övriga ledande befattningshavare	0 %	0 %
Andel män bland övriga ledande befattningshavare	100 %	100 %

**Not 6 Resultat från andelar i intresseföretag och gemensamt styrda företag
Koncernen**

	2024-09-01 -2025-08-31	2023-09-01 -2024-08-31
Erhållna utdelningar	-2 781	-2 881
Nedskrivningar	0	-1 986
Återföring av nedskrivningar	1	0
Avskrivning goodwill	-14	-14
	-2 794	-4 881 <i>ell</i>

Not 7 Resultat från övriga värdepapper och fordringar som är anläggningstillgångar

Koncernen

	2024-09-01 2025-08-31	2023-09-01 2024-08-31
Erhållna utdelningar	462	387
Resultat vid avyttringar	0	524
	462	910

Moderbolaget

	2024-09-01 -2025-08-31	2023-09-01 -2024-08-31
Erhållna utdelningar	462	387
Resultat vid avyttringar	0	524
	462	911

Not 8 Övriga ränteintäkter och liknande resultatposter

Koncernen

	2024-09-01 -2025-08-31	2023-09-01 -2024-08-31
Övriga ränteintäkter	95	132
	95	132

Moderbolaget

	2024-09-01 -2025-08-31	2023-09-01 -2024-08-31
Övriga ränteintäkter	17	97
	17	97

Not 9 Räntekostnader och liknande resultatposter

Koncernen

	2024-09-01 -2025-08-31	2023-09-01 -2024-08-31
Övriga räntekostnader	-161	-82
	-161	-82 <i>oll</i>

2026030300268

Not 10 Aktuell och uppskjuten skatt

Koncernen

	2024-09-01 -2025-08-31	2023-09-01 -2024-08-31
Skatt på årets resultat		
Aktuell skatt	-82	-170
Justering avseende tidigare år	-10	0
Förändring av uppskjuten skatt avseende temporära skillnader	-305	185
Totalt redovisad skatt	-397	15

Avstämning av effektiv skatt

	2024-09-01 -2025-08-31	2023-09-01 -2024-08-31
	Belopp	Belopp
Redovisat resultat före skatt	-64 010	-4 240
Skatt enligt gällande skattesats	1 320	873
Ej avdragsgilla kostnader	-1 734	-1 868
Ej skattepliktiga intäkter	88	6
Justering avseende skatter för föregående år	-10	0
Underskottsavdrag vars skattevärde ej längre redovisas som tillgång	-136	-69
Under året utnyttjande av tidigare års underskottsavdrag vars skattevärde ej redovisats som tillgång	96	1 118
Övrigt	-22	-45
Redovisad effektiv skatt	-397	15

Moderbolaget

	2024-09-01 -2025-08-31	2023-09-01 -2024-08-31
Skatt på årets resultat		
Aktuell skatt	-82	-137
Totalt redovisad skatt	-82	-137

Avstämning av effektiv skatt

	2024-09-01 -2025-08-31		2023-09-01 -2024-08-31	
	Procent	Belopp	Procent	Belopp
Redovisat resultat före skatt		697		466
Skatt enligt gällande skattesats	20,6	-144	20,6	-96
Ej skattepliktiga intäkter		83		5
Övrigt		-22		-45
Redovisad effektiv skatt	11,8	-82	29,3	-137

Not 11 Koncessioner, patent, licenser, varumärken samt liknande rättigheter

Koncernen

	2025-08-31	2024-08-31
Ingående anskaffningsvärden	214	214
Utgående ackumulerade anskaffningsvärden	214	214
Ingående avskrivningar	-175	-132
Årets avskrivningar	-39	-43
Utgående ackumulerade avskrivningar	-214	-175
Utgående redovisat värde	0	39

Not 12 Goodwill

Koncernen

	2025-08-31	2024-08-31
Ingående anskaffningsvärden	22 091	22 091
Utgående ackumulerade anskaffningsvärden	22 091	22 091
Ingående avskrivningar	-6 995	-2 577
Årets avskrivningar	-4 418	-4 418
Utgående ackumulerade avskrivningar	-11 413	-6 995
Utgående redovisat värde	10 678	15 096 <i>all</i>

**Not 13 Byggnader och mark
Koncernen**

	2025-08-31	2024-08-31
Ingående anskaffningsvärden	21 353	21 353
Inköp	8 802	0
Utgående ackumulerade anskaffningsvärden	30 154	21 353
Ingående avskrivningar	-7 169	-6 779
Årets avskrivningar	-419	-390
Utgående ackumulerade avskrivningar	-7 588	-7 169
Utgående redovisat värde	22 566	14 183

Moderbolaget

	2025-08-31	2024-08-31
Ingående anskaffningsvärden	698	698
Utgående ackumulerade anskaffningsvärden	698	698
Ingående avskrivningar	-579	-575
Årets avskrivningar	0	-4
Utgående ackumulerade avskrivningar	-579	-579
Utgående redovisat värde	119	119

**Not 14 Förbättringsutgifter på annans fastighet
Koncernen**

	2025-08-31	2024-08-31
Ingående anskaffningsvärden	11 628	10 878
Inköp	1 070	749
Omklassificeringar	0	0
Utgående ackumulerade anskaffningsvärden	12 698	11 628
Ingående avskrivningar	-6 175	-5 810
Årets avskrivningar	-422	-365
Utgående ackumulerade avskrivningar	-6 597	-6 175
Utgående redovisat värde	6 101	5 452 <i>rel</i>

2026030300271

**Not 15 Inventarier, verktyg och installationer
Koncernen**

	2025-08-31	2024-08-31
Ingående anskaffningsvärden	59 609	57 813
Inköp	3 291	1 796
Omklassificeringar	-1	0
Utgående ackumulerade anskaffningsvärden	62 899	59 609
Ingående avskrivningar	-50 772	-47 999
Omklassificeringar	1	0
Årets avskrivningar	-3 078	-2 773
Utgående ackumulerade avskrivningar	-53 849	-50 772
Utgående redovisat värde	9 051	8 837

Moderbolaget

	2025-08-31	2024-08-31
Ingående anskaffningsvärden	19 397	19 397
Utgående ackumulerade anskaffningsvärden	19 397	19 397
Ingående avskrivningar	-19 360	-19 332
Årets avskrivningar	-28	-28
Utgående ackumulerade avskrivningar	-19 388	-19 360
Utgående redovisat värde	9	37

**Not 16 Pågående nyanläggningar och förskott avseende materiella anläggningstillgångar
Koncernen**

	2025-08-31	2024-08-31
Ingående anskaffningsvärden	316	316
Inköp	847	0
Utgående ackumulerade anskaffningsvärden	1 162	316
Utgående redovisat värde	1 162	316

ell

2026030300272

Not 17 Andelar i intresseföretag och gemensamt styrda företag

Koncernen

	2025-08-31	2024-08-31
Ingående anskaffningsvärden	5 383	264
Aktieägartillskott	0	10 000
Resultatandel	-2 781	-2 881
Avskrivning goodwill	-14	-14
Nedskrivning	1	-1 986
Utgående ackumulerade anskaffningsvärden	2 590	5 383
Utgående redovisat värde	2 590	5 383

Not 18 Andra långfristiga värdepappersinnehav

Koncernen

	2025-08-31	2024-08-31
Ingående anskaffningsvärden	16 246	22 303
Försäljningar	0	-6 058
Utgående ackumulerade anskaffningsvärden	16 246	16 246
Utgående redovisat värde	16 246	16 246

Moderbolaget

	2025-08-31	2024-08-31
Ingående anskaffningsvärden	12 534	18 592
Försäljningar	0	-6 058
Utgående ackumulerade anskaffningsvärden	12 534	12 534
Utgående redovisat värde	12 534	12 534

Not 19 Andra långfristiga fordringar

Koncernen

	2025-08-31	2024-08-31
Ingående anskaffningsvärden	349	350
Tillkommande fordringar	0	408
Avgående fordringar	-114	-350
Omklassificeringar	0	-59
Utgående ackumulerade anskaffningsvärden	235	349
Utgående redovisat värde	235	349 <i>cel</i>

Not 20 Övergång till K3

Koncernen

Bolaget har från och med räkenskapsåret 2024/2025 övergått från att tillämpa K2 till att tillämpa K3 (BFNAR 2012:1). Övergången har inte medfört någon väsentlig påverkan på bolagets resultat eller ställning.

Moderbolaget

Bolaget har från och med räkenskapsåret 2024/2025 övergått från att tillämpa K2 till att tillämpa K3 (BFNAR 2012:1). Övergången har inte medfört någon väsentlig påverkan på bolagets resultat eller ställning.

Not 21 Långfristiga skulder

Koncernen

	2025-08-31	2024-08-31
Skulder som ska betalas senare än fem år efter balansdagen	2 175	0
	2 175	0

Not 22 Skulder som avser flera poster

Koncernen

Företagets banklån om 6 841 678 (267 000) kronor redovisas under följande poster i balansräkningen.

	2025-08-31	2024-08-31
Långfristiga skulder		
Övriga skulder till kreditinstitut	5 892	0
	5 892	0
Kortfristiga skulder		
Övriga skulder till kreditinstitut	950	267
	950	267

Not 23 Checkräkningskredit

Koncernen

	2025-08-31	2024-08-31
Beviljat belopp på checkräkningskredit uppgår till	1 500	1 500
Utnyttjad kredit uppgår till	0	0

2026030300274

**Not 24 Resultat från andelar i koncernföretag
Moderbolaget**

	2024-09-01 -2025-08-31	2023-09-01 -2024-08-31
Erhållna utdelningar	400	0
	400	0

**Not 25 Resultat från övriga företag som det finns ägarintresse i
Moderbolaget**

	2024-09-01 -2025-08-31	2023-09-01 -2024-08-31
Resultatandel handelsbolag	-105	-463
	-105	-463

**Not 26 Andelar i koncernföretag
Moderbolaget**

	2025-08-31	2024-08-31
Ingående anskaffningsvärden	57 992	47 992
Inköp	0	10 000
Utgående ackumulerade anskaffningsvärden	57 992	57 992
Ingående nedskrivningar	-20 497	-20 497
Utgående ackumulerade nedskrivningar	-20 497	-20 497
Utgående redovisat värde	37 495	37 495

**Not 27 Specifikation andelar i koncernföretag
Moderbolaget**

Namn	Kapital- andel	Rösträtts- andel	Antal andelar	Bokfört värde
Olssons Restauranger i Värmland AB	100%	100%	100	37 470
GO Rent i Kil AB	100%	100%	250	25
				37 495

	Org.nr	Säte
Olssons Restauranger i Värmland AB	556531-3102	Arvika
GO Rent i Kil AB	559253-1940	Kil <i>Qel</i>

**Not 28 Obeskattade reserver
Moderbolaget**

	2025-08-31	2024-08-31
Periodiseringsfond TAX 2020	0	713
Periodiseringsfond TAX 2021	1 200	1 200
Periodiseringsfond TAX 2022	870	870
Periodiseringsfond TAX 2023	428	428
Periodiseringsfond TAX 2024	590	590
Periodiseringsfond TAX 2025	220	220
Periodiseringsfond TAX 2026	130	
	3 438	4 021
Skatteeffekt av schablonränta på periodiseringsfond	16	19

**Not 29 Eventualförpliktelser
Koncernen**

	2025-08-31	2024-08-31
Skulder i Olssons Fastigheter i Arvika HB	263	313
Eventualförpliktelser till förmån för dotterbolag	3 000	3 000
	3 263	3 313

Utöver ovanstående har Olssons Restaurang i Värmland AB ingått generella borgensåtaganden utan beloppsbegränsning till förmån för dotterbolags banklån. Per balansdagen uppgick dessa skulder till totalt 2 416 668 kr.

Moderbolaget

	2025-08-31	2024-08-31
Skulder i Olssons Fastigheter i Arvika HB	263	313
	263	313 <i>all</i>

**Not 30 Ställda säkerheter
Koncernen**

	2025-08-31	2024-08-31
Företagsinteckning	1 000	1 000
Fastighetsinteckningar	4 425	0
	5 425	1 000

Årsredovisningen beslutades den 25 februari 2026



Gunnar Olsson

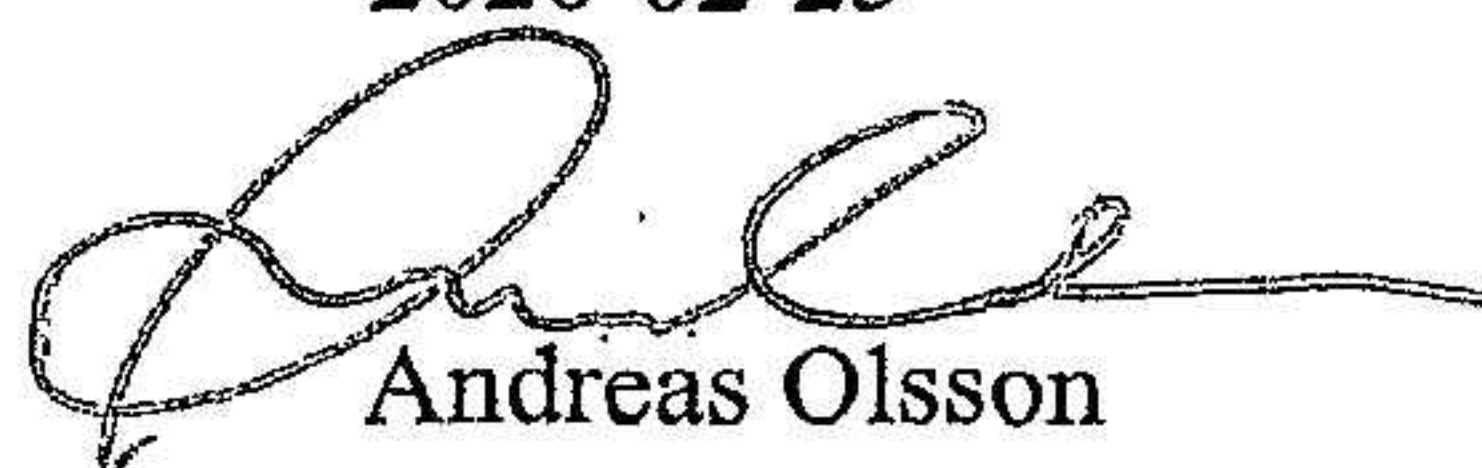
Ordförande

2026-02-25



Mattias Olsson

2026-02-25



Andreas Olsson

2026-02-25

Min revisionsberättelse har lämnats den 25 februari 2026



Elin Kock

Auktoriserad revisor

Revisionsberättelse

Till bolagsstämman i Industriställningar Gunnar Olsson AB, org.nr 556188-4908

Rapport om årsredovisningen och koncernredovisningen

Uttalanden

Jag har utfört en revision av årsredovisningen och koncernredovisningen för Industriställningar Gunnar Olsson AB för räkenskapsåret 2024-09-01 - 2025-08-31.

Enligt min uppfattning har årsredovisningen och koncernredovisningen upprättats i enlighet med årsredovisningslagen och ger en i alla väsentliga avseenden rättvisande bild av moderbolagets och koncernens finansiella ställning per den 31 augusti 2025 och av dessas finansiella resultat och kassaflöden för året enligt årsredovisningslagen. Förvaltningsberättelsen är förenlig med årsredovisningens och koncernredovisningens övriga delar.

Jag tillstyrker därför att bolagsstämman fastställer resultaträkningen och balansräkningen för moderbolaget och koncernen.

Grund för uttalanden

Jag har utfört revisionen enligt International Standards on Auditing (ISA) och god revisionssed i Sverige. Mitt ansvar enligt dessa standarder beskrivs närmare i avsnittet *Revisorns ansvar*. Jag är oberoende i förhållande till moderbolaget och koncernen enligt god revisorssed i Sverige och har i övrigt fullgjort mitt yrkesetiska ansvar enligt dessa krav.

Jag anser att de revisionsbevis jag har inhämtat är tillräckliga och ändamålsenliga som grund för mina uttalanden.

Styrelsens ansvar

Det är styrelsen som har ansvaret för att årsredovisningen och koncernredovisningen upprättas och att de ger en rättvisande bild enligt årsredovisningslagen. Styrelsen ansvarar även för den interna kontroll som den bedömer är nödvändig för att upprätta en årsredovisning och koncernredovisning som inte innehåller några väsentliga felaktigheter, vare sig dessa beror på oegentligheter eller misstag.

Vid upprättandet av årsredovisningen och koncernredovisningen ansvarar styrelsen för bedömningen av bolagets och koncernens förmåga att fortsätta verksamheten. Den upplyser, när så är tillämpligt, om förhållanden som kan påverka förmågan att fortsätta verksamheten och att använda antagandet om fortsatt drift. Antagandet om fortsatt drift tillämpas dock inte om styrelsen avser att likvidera bolaget, upphöra med verksamheten eller inte har något realistiskt alternativ till att göra något av detta.

Revisorns ansvar

Mina mål är att uppnå en rimlig grad av säkerhet om huruvida årsredovisningen och koncernredovisningen som helhet inte innehåller några väsentliga felaktigheter, vare sig dessa beror på oegentligheter eller misstag, och att lämna en revisionsberättelse som innehåller mina uttalanden. Rimlig säkerhet är en hög grad av säkerhet, men är ingen garanti för att en revision som utförs enligt ISA och god revisionssed i Sverige alltid kommer att upptäcka en väsentlig felaktighet om en sådan finns. Felaktigheter kan uppstå på grund av oegentligheter eller misstag och anses vara väsentliga om de enskilt eller tillsammans rimligen kan förväntas påverka de ekonomiska beslut som användare fattar med grund i årsredovisningen och koncernredovisningen.

En ytterligare beskrivning av mitt ansvar för revisionen av årsredovisningen och koncernredovisningen finns på Revisorsinspektionens webbplats: www.revisorsinspektionen.se/revisornsansvar. Denna beskrivning är en del av revisionsberättelsen.

2026030300278

Rapport om andra krav enligt lagar och andra författningar

Uttalanden

Utöver min revision av årsredovisningen och koncernredovisningen har jag även utfört en revision av styrelsens förvaltning för Industriställningar Gunnar Olsson AB för räkenskapsåret 2024-09-01 - 2025-08-31 samt av förslaget till dispositioner beträffande bolagets vinst eller förlust.

Jag tillstyrker att bolagsstämman disponerar vinsten enligt förslaget i förvaltningsberättelsen och beviljar styrelsens ledamöter ansvarsfrihet för räkenskapsåret.

Grund för uttalanden

Jag har utfört revisionen enligt god revisionssed i Sverige. Mitt ansvar enligt denna beskrivs närmare i avsnittet *Revisorns ansvar*. Jag är oberoende i förhållande till moderbolaget och koncernen enligt god revisorssed i Sverige och har i övrigt fullgjort mitt yrkesetiska ansvar enligt dessa krav.

Jag anser att de revisionsbevis jag har inhämtat är tillräckliga och ändamålsenliga som grund för mina uttalanden.

Styrelsens ansvar

Det är styrelsen som har ansvaret för förslaget till dispositioner beträffande bolagets vinst eller förlust. Vid förslag till utdelning innefattar detta bland annat en bedömning av om utdelningen är försvarlig med hänsyn till de krav som bolagets och koncernens verksamhetsart, omfattning och risker ställer på storleken av moderbolagets och koncernens egna kapital, konsolideringsbehov, likviditet och ställning i övrigt.

Styrelsen ansvarar för bolagets organisation och förvaltningen av bolagets angelägenheter. Detta innefattar bland annat att fortlöpande bedöma bolagets och koncernens ekonomiska situation och att tillse att bolagets organisation är utformad så att bokföringen, medelsförvaltningen och bolagets ekonomiska angelägenheter i övrigt kontrolleras på ett betryggande sätt.

Revisorns ansvar

Mitt mål beträffande revisionen av förvaltningen, och därmed mitt uttalande om ansvarsfrihet, är att inhämta revisionsbevis för att med en rimlig grad av säkerhet kunna bedöma om någon styrelseledamot i något väsentligt avseende:

- företagit någon åtgärd eller gjort sig skyldig till någon försummelse som kan föranleda ersättningskyldighet mot bolaget, eller
- på något annat sätt handlat i strid med aktiebolagslagen, årsredovisningslagen eller bolagsordningen.

Mitt mål beträffande revisionen av förslaget till dispositioner av bolagets vinst eller förlust, och därmed mitt uttalande om detta, är att med rimlig grad av säkerhet bedöma om förslaget är förenligt med aktiebolagslagen.

Rimlig säkerhet är en hög grad av säkerhet, men ingen garanti för att en revision som utförs enligt god revisionssed i Sverige alltid kommer att upptäcka åtgärder eller försummelser som kan föranleda ersättningskyldighet mot bolaget, eller att ett förslag till dispositioner av bolagets vinst eller förlust inte är förenligt med aktiebolagslagen.

En ytterligare beskrivning av mitt ansvar för revisionen av förvaltningen finns på Revisorsinspektionens webbplats:

www.revisorsinspektionen.se/rn/showdocument/documents/rev_dok/revisors_ansvar.pdf. Denna beskrivning är en del av revisionsberättelsen.

2026030300279

Karlstad den 25/2 2026



Elin Kock

Auktoriserad revisor