

ÅRSREDOVISNING

2023-09-01 -- 2024-08-31

för

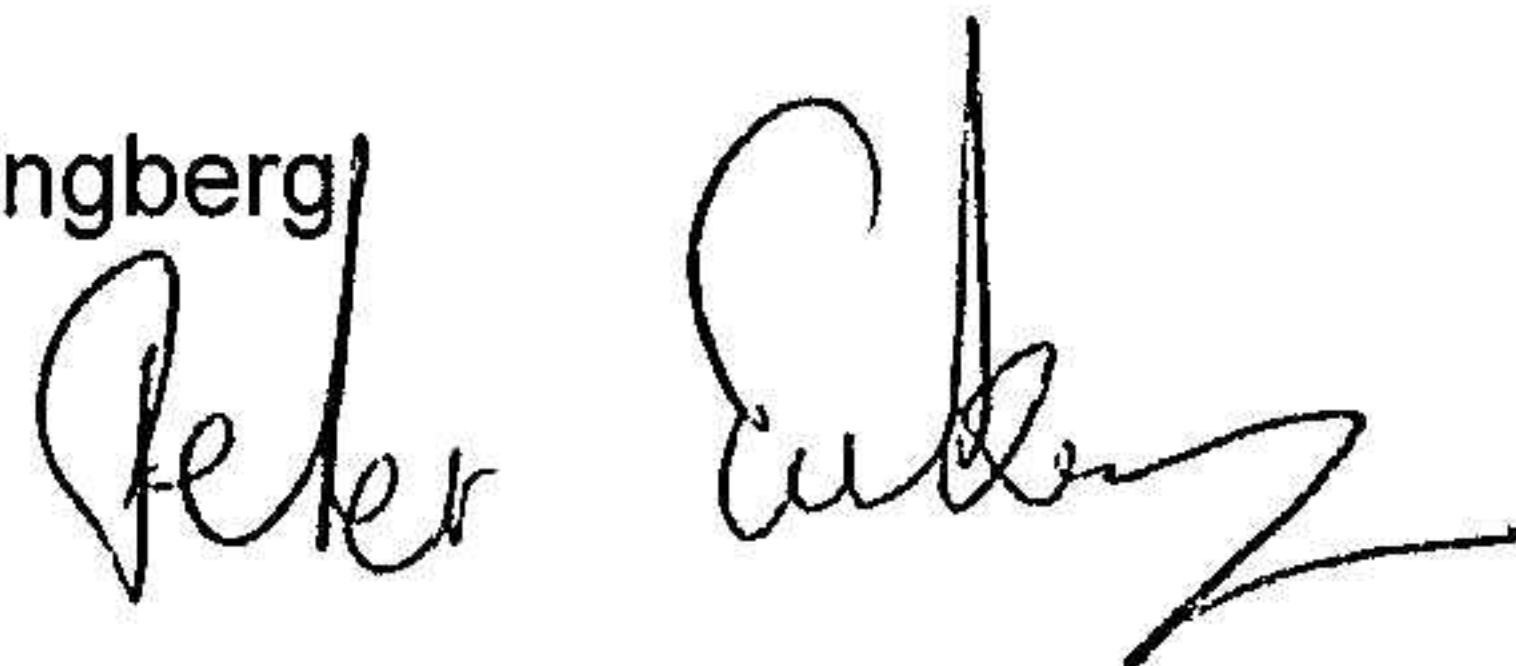
TVÄTT OCH POLERING CAR VÄST AB (Org. nr. 556706-0891)

| Årsredovisningen omfattar: | Sida |
|--|------|
| Förvaltningsberättelse | 1 |
| Resultaträkning - kostnadsslagsindelad | 2 |
| Balansräkning | 3-4 |
| Tilläggsupplysningar (noter) | 5-6 |

Undertecknad styrelseledamot i Tvätt och Polering Car Väst AB intygar, dels att denna kopia av årsredovisningen stämmer överens med originalet, dels att resultaträkningen och balansräkningen har fastställts på årsstämma den 22 januari 2025. Årsstämman beslutade att godkänna styrelsens förslag till vinstdisposition enligt årsredovisningen.

Karlstad 2025-01-22

Peter Engberg



ÅRSREDOVISNING

Styrelsen för TVÄTT OCH POLERING CAR VÄST AKTIEBOLAG avger härmed årsredovisning för räkenskapsåret 2023.09.01-2024.08.31.

FÖRVALTNINGSBERÄTTELSE

Verksamheten

Bolagets verksamhet är att bedriva rekonditionering av fordon.

Tvätt och Polering Car Väst AB äger 33,3% i Fälgen AB, org.nr. 556824-0955 som äger fast egendom och har bokslutsdatum 31/12. Bolaget har nära samarbete med Värmlands Bilvårdscenter HB som ägs av närstående.

Ägarförhållanden

Bolaget ägs till 50% vardera av Jörgen Djupfeldt och Peter Engberg

| Flerårsöversikt(tkr) | 2023/24 | 2022/23 | 2021/22 | 2020/21 |
|----------------------------|---------|---------|---------|---------|
| Nettoomsättning | 3 797 | 3 797 | 3 471 | 3 779 |
| Resultat efter fin. poster | -27 | 73 | 115 | 26 |
| Soliditet | 7% | 15% | 20% | 18% |

| Årets förändring av Eget Kapital | Aktekapital | Balanserat resultat | Årets resultat | Totalt |
|----------------------------------|-------------|---------------------|----------------|---------|
| Belopp vid årets ingång | 100 000 | 30 535 | 47 189 | 177 724 |
| Disp. av föregående års resultat | | 47 189 | -47 189 | 0 |
| Utdelning | | -40 000 | | -40 000 |
| Årets resultat | | | -35 712 | -35 712 |
| Belopp vid årets utgång | 100 000 | 37 724 | -35 712 | 102 012 |

Förslag till vinstdisposition

3

Till bolagstämman förfogande står följande:

| | | |
|--------------------------|---------------|--------------|
| Balanserat resultat | | 37 724 |
| Årets resultat | | -35 712 |
| | Kronor | 2 012 |
| Utdelas till aktieägarna | | 0 |
| I ny räkning överförs | | 2 012 |
| | Kronor | 2 012 |

Beträffande bolagets resultat och ställning i övrigt hänvisas till nedanstående resultat- och balansräkningar samt tilläggsupplysningar.

RESULTATRÄKNINGAR

| | Not | 2023-09-01 2024-08-31 | 2022-09-01 2023-08-31 |
|--|-----|--------------------------|--------------------------|
| Rörelsens intäkter m m | | | |
| Nettoomsättning | | 3 660 806 | 3 796 736 |
| Summa rörelseintäkter m m | | 3 660 806 | 3 796 736 |
| Rörelsens kostnader: | | | |
| Handelsvaror | | -646 760 | -1 114 246 |
| Övriga externa kostnader | | -1 032 616 | -893 861 |
| Personalkostnader | 2 | -1 854 163 | -1 610 460 |
| Avskrivningar av materiella anläggningstillgångar | 3 | -39 013 | -32 386 |
| Summa rörelsekostnader | | -3 572 552 | -3 650 953 |
| Rörelseresultat | | 88 254 | 145 783 |
| Resultat från finansiella investeringar: | | | |
| Finansiella intäkter | | 10 000 | 0 |
| Räntekostnader | | -125 417 | -72 632 |
| Resultat efter finansiella poster | | -27 163 | 73 151 |
| Skatt | | -8 549 | -25 962 |
| Årets resultat | | -35 712 | 47 189 |

BALANSRÄKNINGAR

2025033111952

| | Not | <u>2024-08-31</u> | <u>2023-08-31</u> |
|--|-----|-------------------------|-------------------------|
| TILLGÅNGAR | | | |
| Anläggningstillgångar | | | |
| Materiella anläggningstillgångar | | | |
| Inventarier, verktyg och installationer | 3 | 157 586 | 129 543 |
| Övriga materiella anläggningstillgångar | 3 | 22 200 | 22 200 |
| | | <u>179 786</u> | <u>151 743</u> |
| Finansiella anläggningstillgångar | | | |
| Andelar i intresseföretag | 4 | 200 000 | 200 000 |
| | | <u>200 000</u> | <u>200 000</u> |
| Summa anläggningstillgångar | | 379 786 | 351 743 |
| Omsättningstillgångar | | | |
| Varulager | 1 | 535 150 | 245 548 |
| Kortfristiga fordringar | | | |
| Kundfordringar | | 0 | 1 438 |
| Övriga fordringar | | 477 364 | 524 842 |
| Förutbetalda kostnader och upplupna intäkter | | 37 643 | 36 830 |
| Summa kortfristiga fordringar | | <u>515 007</u> | <u>563 110</u> |
| Kassa och bank | | <u>67 929</u> | <u>60 429</u> |
| Summa omsättningstillgångar | | 1 118 086 | 869 087 |
| SUMMA TILLGÅNGAR | | <u><u>1 497 872</u></u> | <u><u>1 220 830</u></u> |

EGET KAPITAL OCH SKULDER

| | | <u>2024-08-31</u> | <u>2023-08-31</u> |
|---|-----|--------------------------------|--------------------------------|
| | Not | | |
| Eget kapital | | | |
| Bundet eget kapital | | | |
| Aktiekapital (1.000 aktier met kvotvärde 100:-) | | 100 000 | 100 000 |
| | | 100 000 | 100 000 |
| Fritt eget kapital | | | |
| Balanserat resultat | | 37 724 | 30 535 |
| Årets resultat | | -35 712 | 47 189 |
| | | <u>2 012</u> | <u>77 724</u> |
| Summa eget kapital | | 102 012 | 177 724 |
| Långfristiga skulder | | | |
| Checkräkningskredit | | 137 489 | 128 827 |
| Lån från finansinstitut | 5 | 682 719 | 246 151 |
| Summa långfristiga skulder | | <u>820 208</u> | <u>374 978</u> |
| Kortfristiga skulder | | | |
| Leverantörsskulder | | 191 237 | 147 300 |
| Övriga skulder | | 190 763 | 219 783 |
| Upplupna kostnader och förutbetalda intäkter | | 193 652 | 301 045 |
| Summa kortfristiga skulder | | <u>575 652</u> | <u>668 128</u> |
| SUMMA EGET KAPITAL OCH SKULDER | | <u><u>1 497 872</u></u> | <u><u>1 220 830</u></u> |

TILLÄGGSUPPLYSNINGAR

Not 1 Redovisningsprinciper

De redovisningsprinciper som tillämpas överensstämmer med Årsredovisningslagen samt Bokföringsnämndens allmänna råd förutom BFNAR 2016:10. Årsredovisning i mindre aktiebolag (K-2 reglerna). Redovisningsprinciperna är oförändrade jämfört med föregående år

Avskrivning

Tillämpade avskrivningstider

Inventarier, verktyg och installationer 5 år

Byggnadsinventarier 10 år

Fordringar har upptagits till de belopp varmed de beräknas inflyta.

Lagret har värderats till anskaffningsvärdet

Periodisering av inkomster och utgifter har skett enligt god redovisningssed.

Not 2. Personal

2024-08-31

2023-08-31

Medelantalet anställda har varit:

| | | |
|---------|---|---|
| Män | 4 | 4 |
| Kvinnor | 0 | 0 |
| Totalt | 4 | 4 |

Not 3. Inventarier, verktyg och installationer

| | | |
|--|----------------|----------------|
| Ingående ackumulerade anskaffningsvärden | 738 873 | 576 944 |
| Årets inköp | 66 267 | 161 929 |
| Årets försäljningar | 0 | 0 |
| Utgående ackumulerade anskaffningsvärden | 805 140 | 738 873 |
| Ingående ackumulerade avskrivningar enligt plan | 609 330 | 576 944 |
| Årets avskrivningar enligt plan | 39 013 | 32 386 |
| Utgående ackumulerade avskrivningar enligt plan | 648 343 | 609 330 |
| Utgående redovisat värde | 156 797 | 129 543 |

2025033111955

Not 4. Specifikation andelar i intresseföretag

| Namn | Antal andelar | Rösträttsandel | Bokfört värde |
|---|---------------|----------------|---------------|
| Fälgen AB Org.nr. 556824-0955 Säte: Karlstad | 2000 | 2000 | 200 000 |

Not 5. Checkräkningskredit

| | 2024-08-31 | 2023-08-31 |
|------------------|------------|------------|
| Beviljat belopp: | 150 000 | 150 000 |


Not 6. Ställda säkerheter

| | | |
|----------------------|---------|---------|
| Företagsinteckningar | 500 000 | 500 000 |
|----------------------|---------|---------|


Not 7. Eventualförpliktelser

Styrelsen har inte identifierat några eventualförpliktelser

Kalstad 2025-01-22



Jörgen Djupfeldt



Peter Engberg