

# ÅRSREDOVISNING

för

## Butik Nygatan AB


Org.nr. 556732-3851

Styrelsen får härmed avlämna årsredovisning för räkenskapsåret 2024-01-01--2024-12-31.  
Räkenskapsåret 2024-01-01 - 2024-12-31


Innehåll	Sida
- förvaltningsberättelse	2
- resultaträkning	3
- balansräkning	4
- kassaflödesanalys	5
- noter	6
- underskrifter	6

Undertecknad styrelseledamot i Butik Nygatan AB  
intygar härmed, dels att denna kopia av årsredovisningen överensstämmer  
med originalet, dels att resultat- och balansräkning fastställts på årsstämma  
den 16 mars 2025.  
Stämman beslöt tillika godkänna styrelsens förslag till vinstdisposition.


Falkenberg 2025-03-16



Daniel Lorentzen



Terése Eriksson



Annika Eriksson

## FÖRVALTNINGSBERÄTTELSE

Årsredovisningen är upprättad i svenska kronor, SEK.

### Verksamheten

#### Allmänt om verksamheten

Företagets verksamhet är försäljning av damkonfektion....

Företagets säte är Falkenbergs kommun.

### Flerårsöversikt

	2024	2023	2022	2021
Nettoomsättning	2 579 166	2 448 391	2 664 814	2 614 672
Resultat efter finansiella poster	207 216	174 947	449 989	513 831
Soliditet (%)	44,16	55,33	65,48	59,08

### Förändringar i eget kapital

	Aktiekapital	Balanserat	Årets	Summa eget
Belopp vid årets ingång	0	100 000	-550	364 351
Balanseras i ny räkning	0	0	550	0
Årets resultat	0	0	3 819	3 819
Belopp vid årets utgång	0	100 000	3 819	368 170

### Resultatdisposition

Medel att disponera:

Balanserat resultat

264 351

Årets resultat

3 819

268 170

Förslag till disposition:

Balanseras i ny räkning

268 170

268 170

Beträffande bolagets resultat och ställning i övrigt hänvisas till efterföljande resultat- och balansräkningar med tillhörande noter.

## RESULTATRÄKNING

	Not	2024-01-01 2024-12-31	2023-01-01 2023-12-31
<b>Rörelseintäkter, lagerförändringar m.m.</b>			
Nettoomsättning		2 579 166	2 448 391
Förändring av lager av produkter i arbete, färdiga varor och pågående arbete för annans räkning		-6 569	-16 979
<b>Summa rörelseintäkter, lagerförändringar m.m.</b>		<u>2 572 597</u>	<u>2 431 412</u>
<b>Rörelsekostnader</b>			
Råvaror och förnödenheter		0	-740 130
Handelsvaror		-1 260 699	-498 603
Övriga externa kostnader		-263 399	-247 198
Personalkostnader	2	-821 140	-758 142
<b>Summa rörelsekostnader</b>		<u>-2 345 238</u>	<u>-2 244 073</u>
<b>Rörelseresultat</b>		227 359	187 339
<b>Finansiella poster</b>			
Övriga ränteintäkter och liknande resultatposter		1 000	911
Räntekostnader och liknande resultatposter		-21 143	-13 303
<b>Summa finansiella poster</b>		<u>-20 143</u>	<u>-12 392</u>
<b>Resultat efter finansiella poster</b>		207 216	174 947
<b>Bokslutsdispositioner</b>			
Övriga bokslutsdispositioner		-200 000	-175 497
<b>Summa bokslutsdispositioner</b>		<u>-200 000</u>	<u>-175 497</u>
<b>Resultat före skatt</b>		7 216	-550
<b>Skatter</b>			
Skatt på årets resultat		-3 398	0
<b>Årets resultat</b>		<u>3 818</u>	<u>-550</u>

2025051617103

**BALANSRÄKNING**

2024-12-31

2023-12-31

Not

**TILLGÅNGAR**

**Omsättningstillgångar**

**Varulager m.m.**

Färdiga varor och handelsvaror

278 565

285 134

**Summa varulager**

278 565

285 134

**Kortfristiga fordringar**

Fordringar hos koncernföretag

388 503

218 503

Övriga fordringar

58 258

61 026

Förutbetalda kostnader och upplupna intäkter

0

22 010

**Summa kortfristiga fordringar**

446 761

301 539

**Kassa och bank**

Kassa och bank

108 245

71 813

**Summa kassa och bank**

108 245

71 813

**Summa omsättningstillgångar**

833 571

658 486

**SUMMA TILLGÅNGAR**

833 571

658 486

2025051617104

**BALANSRÄKNING**

2024-12-31

2023-12-31

Not

**EGET KAPITAL OCH SKULDER**

**Eget kapital**

**Bundet eget kapital**

Aktiekapital

100 000

100 000

**Summa bundet eget kapital**

100 000

100 000

**Fritt eget kapital**

Balanserat resultat

264 351

264 901

Årets resultat

3 819

-550

**Summa fritt eget kapital**

268 170

264 351

**Summa eget kapital**

368 170

364 351

**Långfristiga skulder**

Checkräkningskredit

235 703

114 129

**Summa långfristiga skulder**

235 703

114 129

**Kortfristiga skulder**

Förskott från kunder

24 516

18 569

Leverantörsskulder

30 739

17 189

Övriga skulder

119 415

117 785

Upplupna kostnader och förutbetalda intäkter

55 028

26 463

**Summa kortfristiga skulder**

229 698

180 006

**SUMMA EGET KAPITAL OCH SKULDER**

**833 571**

**658 486**

2025051617105

## NOTER

### Not 1 Redovisningsprinciper

Årsredovisningen är upprättad i enlighet med årsredovisningslagen och Bokföringsnämndens allmänna råd (BFNAR 2016:10) om årsredovisning i mindre företag.

*Materiella anläggningstillgångar*  
Tillämpade avskrivningstider:

Antal år

### Noter till resultaträkningen

Not 2 Medelantal anställda	2024	2023
<i>Medelantal anställda</i> Medelantalet anställda bygger på av bolaget betalda närvarotimmar relaterade till en normal arbetstid.		
Medelantal anställda har varit	1,50	1,50

### Noter till balansräkningen

#### Övriga noter

### Not 3 Definition av nyckeltal

Soliditet

Justerat eget kapital i procent av balansomslutning

Falkenberg

2025-03-15

Daniel Lorentzen

