

Fastställelseintyg / Adoption certificate

Undertecknad styrelseledamot för EXA Infrastructure Sverige AB intygar, dels att denna kopia av årsredovisningen stämmer överens med originalet, dels att resultaträkningen och balansräkningen i årsredovisningen har fastställts på årsstämma den 28 Juli 2025. Årsstämman beslutade att godkänna styrelsens förslag till resultatdisposition.

The undersigned director of EXA Infrastructure Sverige AB certifies that this is a true copy of the original annual accounts and that the income statement and the balance sheet in the annual accounts were adopted at the annual general meeting on 28 Juli 2025. The annual general meeting resolved to approve the boards' proposal for allocation of the result.

I/in LONDON, den/on 28 Juli 2025


Kate Eleanor Maria Hennessy

Årsredovisning

för

EXA Infrastructure Sverige AB

556496-5944

Räkenskapsåret

2024

Styrelsen för EXA Infrastructure Sverige AB avger följande årsredovisning för räkenskapsåret 2024.

Årsredovisningen är upprättad i euro, EUR. Om inte annat särskilt anges, redovisas alla belopp i euro (EUR). Uppgifter inom parentes avser föregående år.

Förvaltningsberättelse

Information om verksamheten

Bolagets huvudsakliga verksamhet är att tillhandahålla telekommunikationstjänster.

Företaget har sitt säte Stockholm.

Ägarförhållanden

EXA Infrastructure Sverige AB är helägt dotterbolag till EXA Infrastructure UK Limited organisationsnummer 04472687, med säte i London, Storbritannien.

Bolaget ingår i telekomkoncernen EXA Infrastructure. EXA Infrastructure har sitt huvudkontor i London, Storbritannien.

Förväntad framtida utveckling

Ambitionen för EXA-gruppen är att bli den obestridda ledaren inom den pan-europeiska och transatlantiska DC-till-DC-anslutningsverksamheten.

Gruppen fokuserar på infrastruktur, transmission colocation och tekniska tjänster.

Väsentliga risker och osäkerhetsfaktorer

Förvaltningen av bolaget och genomförandet av dess strategi är föremål för ett antal risker som beskrivs nedan.

Marknads- och ekonomiska förhållanden

Kommunikationsmarknaden i Europa förblir konkurrenskraftig. EXA Infrastructure är dock en mycket konkurrenskraftig leverantör på grund av omfattningen och den geografiska täckningen av dess proprietära fysiska nätverk, jämfört med många konkurrenter. Denna hjälper koncernen att hantera kostnader, utveckla nya teknologier baserade på de mest avancerade nätverkssystemen och att implementera dem snabbt, utan att störa den nuvarande kundbasen. EXA ökar sin konkurrenskraft genom att utöka sitt nätverk på geografiska marknader där efterfrågan förväntas växa men nätverksinfrastrukturen är underutvecklad.

Dessa trender sätter naturligtvis press på koncernens kostnadsbas.

Kreditrisk

Bolaget har implementerat policyer som kräver lämpliga kreditprövningar av potentiella kunder innan försäljning sker.



Likviditetsrisk

Likviditetsrisk är att bolaget inte har tillräckliga likvida medel för att klara sina åtaganden när de förfaller.

Likviditeten hålls på en försiktig nivå och företaget säkerställer att det finns en tillräcklig likviditetsbuffert för att hantera oförutsedda händelser.

Väsentliga händelser efter räkenskapsårets slut

Inga väsentliga händelser har inträffat.

Väsentliga händelser under räkenskapsåret

Dotterbolaget Interoute Cloud Managed Services Sweden AB fusionerades med EXA Infrastructure Sweden AB i november 2024.

Flerårsöversikt (TEUR)	2024	2023	2022	2021	2020
Nettoomsättning	2 517	2 473	2 525	6 573	11 345
Resultat efter finansiella poster	-170	1 399	1 821	17 645	652
Nettomarginal (%)	neg	57	72	270	neg
Balansomslutning	70 433	74 323	73 282	83 744	67 058
Soliditet (%)	87	83	82	70	61

mb

Förslag till vinstdisposition

Styrelsen föreslår att till förfogande stående vinstmedel (euro):

balanserad vinst	61 316 605
årets förlust	-170 280
	61 146 325
disponeras så att	
till aktieägare utdelas	55 000 000
i ny räkning överföres	6 146 325
	61 146 325

Styrelsens yttrande över förslaget till vinstutdelning för räkenskapsåret 2024 enligt 18 kap. 4 § aktiebolagslagen

Styrelsen föreslår att utdelning lämnas med 55 000 000 kr. vilket motsvarar 18 333,33 kr. per aktie. Styrelsen föreslår att utbetalning av utdelningen skall ske i omedelbar anslutning till årsstämman. Utdelningen kommer att regleras genom kvittning av fordran mot moderbolaget.

Den föreslagna utdelningen reducerar visserligen bolagets soliditet men mot bakgrund av lönsamheten bedöms utdelning med förslaget belopp ändå kunna ske. Styrelsen bedömer att bolagets likviditet kan upprätthållas på en betryggande nivå. Med beaktande av relationen mellan tillgångar, skulder och eget kapital i bolaget samt med hänsyn till resultatprognoser och investeringsbehov per denna dag anser vi således att den föreslagna utdelningen är försvarlig med hänsyn till de krav som verksamhetens art, omfattning och risker ställer på storleken av det egna kapitalet. Den föreslagna utdelningen är även försvarlig med hänsyn till konsolideringsbehov, likviditet och ställning i övrigt, i bolaget. Utdelningen påverkar inte bolagets förmåga att fullgöra sina kort- och långfristiga förpliktelser eller genomföra nödvändiga investeringar. Styrelsens uppfattning är vidare att bolagets ekonomiska ställning med beaktande av den föreslagna utdelningen är betryggande för fordringsägarna. Styrelsen kan inte heller finna andra omständigheter som föranleder att utdelning inte bör ske enligt styrelsens förslag.

Företagets resultat och ställning i övrigt framgår av efterföljande resultat- och balansräkning med noter.

AmB

2025081201773

Resultaträkning

	Not	2024-01-01 -2024-12-31	2023-01-01 -2023-12-31
Rörelsens intäkter			
Nettoomsättning	5	2 517 278	2 472 579
Övriga rörelseintäkter	6	0	11 764
		2 517 278	2 484 343
Rörelsens kostnader			
Direkta kostnader		-1 420 238	-1 375 321
Övriga externa kostnader	7, 8	-172 902	-383 609
Personalkostnader	9	-369 028	-394 543
Avskrivningar och nedskrivningar av materiella och immateriella anläggningstillgångar		-200 894	-230 204
Övriga rörelsekostnader	10	-400 218	-53 104
		-2 563 280	-2 436 781
Rörelseresultat		-46 002	47 562
Resultat från finansiella poster			
Övriga ränteintäkter och liknande resultatposter	11	2 966 098	2 440 442
Räntekostnader och liknande resultatposter	12	-3 090 376	-1 088 739
		-124 278	1 351 703
Resultat efter finansiella poster		-170 280	1 399 265
Resultat före skatt		-170 280	1 399 265
Skatt på årets resultat	13	0	-156 032
Årets resultat		-170 280	1 243 233

mb

2025081201774

Balansräkning	Not	2024-12-31	2023-12-31
TILLGÅNGAR			
Anläggningstillgångar			
<i>Materiella anläggningstillgångar</i>			
Inventarier, verktyg och installationer	14	3 171 903	3 371 348
		3 171 903	3 371 348
<i>Finansiella anläggningstillgångar</i>			
Andelar i koncernföretag	15	0	36 000
Fordringar hos koncernföretag		0	26 048 462
		0	26 084 462
Summa anläggningstillgångar		3 171 903	29 455 810
Omsättningstillgångar			
<i>Kortfristiga fordringar</i>			
Kundfordringar		84 804	149 988
Fordringar hos koncernföretag		66 689 579	44 036 050
Aktuella skattefordringar		22 451	26 765
Övriga fordringar		90 133	193 706
Förutbetalda kostnader och upplupna intäkter	16	286 380	238 693
		67 173 347	44 645 202
<i>Kassa och bank</i>		87 327	221 584
Summa omsättningstillgångar		67 260 674	44 866 786
SUMMA TILLGÅNGAR		70 432 577	74 322 596

mb

Balansräkning

Not

2024-12-31

2023-12-31

EGET KAPITAL OCH SKULDER

Eget kapital

17, 21

Bundet eget kapital

Aktiekapital

31 406

31 406

Reservfond

6 281

6 281

37 687

37 687

Fritt eget kapital

Balanserad vinst eller förlust

61 316 605

60 071 469

Årets resultat

-170 280

1 243 233

61 146 325

61 314 702

Summa eget kapital

61 184 012

61 352 389

Långfristiga skulder

18

Övriga långfristiga skulder

18, 19

1 352 495

1 398 994

Summa långfristiga skulder

1 352 495

1 398 994

Kortfristiga skulder

Leverantörsskulder

495 146

335 506

Skulder till koncernföretag

6 810 866

10 617 351

Aktuella skatteskulder

157 669

246 228

Övriga skulder

0

13 521

Upplupna kostnader och förutbetalda intäkter

19, 20

432 389

358 607

Summa kortfristiga skulder

7 896 070

11 571 213

SUMMA EGET KAPITAL OCH SKULDER

70 432 577

74 322 596

mb

Rapport över förändringar i eget kapital

	Aktie- kapital	Bundna reserver	Balanserat resultat	Årets resultat	Summa eget kapital
Ingående eget kapital 2024-01-01	31 406	6 281	60 071 469	1 243 233	61 352 389
Vinstdisposition			1 243 233	-1 243 233	0
Årets resultat				-170 280	-170 280
Fusionsresultat			1 903		1 903
Utgående eget kapital 2024-12-31	31 406	6 281	61 316 605	-170 280	61 184 012

2025081201776

GA

Noter

Not 1 Redovisnings- och värderingsprinciper

Allmänna upplysningar

Årsredovisningen är upprättad i enlighet med årsredovisningslagen och BFNAR 2012:1 Årsredovisning och koncernredovisning (K3).

Monetära tillgångs- och skuldposter i utländsk valuta värderas till balansdagens kurs. Transaktioner i utländsk valuta omräknas enligt transaktionsdagens avistakurs.

Redovisningsprinciperna är oförändrade jämfört med föregående år.

Intäktsredovisning

Intäkter från utförda telekommunikationstjänster tas upp i den perioden tjänsten har blivit utförd och riskerna har övergått. Belopp som har fakturerats i förväg redovisas som förutbetalda intäkter, och redovisas som intäkt i resultaträkningen i den period som tjänsten blivit utförd. Belopp fakturerade i efterhand redovisas som upplupen intäkt, och redovisas som intäkt i resultaträkningen i den period som tjänsten blivit utförd. Redovisade intäkter motsvarar fakturerade belopp justerat för moms och rabatter.

Inkomstskatter

Aktuella skatter värderas utifrån de skattesatser och skatteregler som gäller på balansdagen. Uppskjutna skatter värderas utifrån de temporära skillnader som uppstår mellan skattemässiga värden för tillgångar och skulder och de redovisningsmässiga värden dessa tas upp till i årsredovisningen utifrån skattesatser och skatteregler som gällde innan balansdagen. Uppskjuten skattefordran tas upp i räkenskaper till den grad det bedömts sannolikt att denna kommer kunna räknas av mot framtida beskattningsbara vinster.

Materiella anläggningstillgångar

Materiella anläggningstillgångar redovisas till anskaffningsvärde minskat med avskrivningar. I anskaffningsvärdet ingår utgifter som direkt kan hänföras till förvärvet av tillgången. När en komponent i en anläggningstillgång byts ut, uträknas eventuell kvarvarande del av den gamla komponenten och den nya komponentens anskaffningsvärde aktiveras. Tillkommande utgifter som avser tillgångar som inte delas upp i komponenter läggs till anskaffningsvärdet om de beräknas ge företaget framtida ekonomiska fördelar, till den del tillgångens prestanda ökar i förhållande till tillgångens värde vid anskaffningstidpunkten. Utgifter för löpande reparation och underhåll redovisas som kostnader. Realisationsvinst respektive realisationsförlust vid avyttring av en anläggningstillgång redovisas som Övrig rörelseintäkt respektive Övrig rörelsekostnad. Materiella anläggningstillgångar skrivs av systematiskt över tillgångens bedömda nyttjandeperiod. När tillgångarnas avskrivningsbara belopp fastställs, beaktas i förekommande fall tillgångens restvärde.

Linjär avskrivningsmetod används för övriga typer av materiella tillgångar. Årlig avskrivningstakt följer enligt nedan;

Fiberoptik	20-40 år
Inventarier, verktyg och installationer	3-5 år

Nedskrivningar av icke-finansiella tillgångar

När det finns en indikation på att en tillgångs värde minskat, görs en prövning av nedskrivningsbehov. Har tillgången ett återvinningsvärde som är lägre än det redovisade värdet, skrivs den ner till återvinningsvärdet. Vid bedömning av nedskrivningsbehov grupperas tillgångarna på de lägsta nivåer där

det finns separata identifierbara kassaflöden (kassagenererande enheter). För tillgångar, andra än goodwill, som tidigare skrivits ner görs per varje balansdag en prövning av om återföring bör göras. I resultaträkningen redovisas nedskrivningar och återföringar av nedskrivningar i den funktion där tillgången nyttjas.

Finansiella instrument

Finansiella instrument som redovisas i balansräkningen inkluderar kundfordringar och övriga fordringar, leverantörsskulder, och låneskulder. Instrumenten redovisas i balansräkningen när EXA Infrastructure Sverige AB blir part i instrumentets avtalsmässiga villkor. Finansiella tillgångar tas bort från balansräkningen när rätten att erhålla kassaflöden från instrumentet har löpt ut eller överförs och bolaget har överfört i stort sett alla risker och förmåner som är förknippade med äganderätten. Finansiella skulder tas bort från balansräkningen när förpliktelse har reglerats eller på annat sätt upphört.

Kundfordringar och övriga fordringar

Fordringar redovisas som omsättningstillgångar med undantag för poster med förfallodag mer än 12 månader efter balansdagen, vilka klassificeras som anläggningstillgångar. Fordringar tas upp till det belopp som förväntas bli inbetalt efter avdrag för individuellt bedömda osäkra fordringar.

Låneskulder och leverantörsskulder

Låneskulder och leverantörsskulder redovisas initialt till anskaffningsvärde. Skiljer sig det redovisade beloppet från det belopp som ska återbetalas vid förfallotidpunkten periodiseras mellanskillnaden som räntekostnad över lånets löptid med hjälp av instrumentets effektivränta. Härigenom överensstämmer vid förfallotidpunkten det redovisade beloppet och det belopp som ska återbetalas.

Kvittning av finansiell fordran och finansiell skuld

En finansiell tillgång och en finansiell skuld kvittas och redovisas med ett nettobelopp i balansräkningen endast då legal kvittningsrätt föreligger samt då en reglering med ett nettobelopp avses ske eller då en samtida avyttring av tillgången och reglering av skulden avses ske.

Leasingavtal

Då de ekonomiska risker och fördelar som är förknippade med de leasade tillgångarna har övergått till leasetagaren klassificeras avtalet som finansiell leasing. Vid det första redovisningstillfället redovisas en tillgång och skuld i balansräkningen. Vid efterföljande redovisningstillfällen fördelas minimileasingavgifterna på ränta och amortering av skulden enligt effektivräntemetoden. Ränta ska fördelas över leasingperioden genom att belasta varje räkenskapsår med ett belopp som motsvarar en fast räntesats för den under respektive räkenskapsår redovisade skulden. Variabla avgifter ska redovisas som kostnad det räkenskapsår utgifterna uppkommer.

Operationella leasingavtal redovisas som en kostnad linjärt över leasingperioden.

Avsättningar

Företaget gör en avsättning när det finns en legal eller informell förpliktelse och en tillförlitlig uppskattning av beloppet kan göras. Företaget nuvärdesberäknar förpliktelser som väntas regleras efter mer än tolv månader. Den ökning av avsättningen som beror på att tid förflyter redovisas som räntekostnad. Avsättningar för omstrukturering görs när det föreligger en fastställd och utförlig omstruktureringsplan och berörda personer har informerats.

Ersättningar till anställda

Kortfristiga ersättningar: Kortfristiga ersättningar utgörs av lön, sociala avgifter, betald semester, betald sjukfrånvaro, sjukvård, bonus och kommissioner. Kortfristiga ersättningar redovisas som en kostnad och en skuld då det finns en legal eller informell förpliktelse att betala ut en ersättning.

Nyckeltalsdefinitioner

Nettoomsättning

Rörelsens huvudintäkter, fakturerade kostnader, sidointäkter samt intäktskorrigeringar.

Resultat efter finansiella poster

Resultat efter finansiella intäkter och kostnader men före bokslutsdispositioner och skatter.

Nettomarginal (%)

Nettoresultat i procent av nettoomsättning.

Balansomslutning

Företagets samlade tillgångar.

Soliditet (%)

Justerat eget kapital (eget kapital och obeskattade reserver med avdrag för uppskjuten skatt) i procent av balansomslutning.

Not 2 Uppskattningar och bedömningar

Bolaget gör uppskattningar och bedömningar om framtiden. De uppskattningar för redovisningsändamål som blir följden av dessa kommer, definitionsmässigt, sällan att motsvara det verkliga resultatet. De uppskattningar och antaganden som innebär en betydande risk för väsentliga justeringar i redovisade värden för tillgångar och skulder under nästkommande år behandlas i huvuddrag nedan.

Not 3 Uppgift om moderföretag

Bolaget är dotterbolag till EXA Infrastructure UK Limited org.nr. 04472687 med säte i London.

Moderföretag i den största och minsta koncern vilket bolaget ingår i är Cube Telecom Europe Holdings Limited org. nr. 12885958, med säte i London vars koncernredovisning kan hittas på <https://find-and-update.company-information.service.gov.uk/company/12885958/filing-history> .

Not 4 Väsentliga händelser efter räkenskapsårets slut

Inga väsentliga händelser har inträffat.

Cnb

2025081201780

Not 5 Inköp och försäljning mellan koncernföretag

Nedan anges årets inköp och försäljning avseende koncernföretag.

	2024	2023
Försäljning	2 072 877	1 842 938
	2 072 877	1 842 938

Not 6 Övriga rörelseintäkter

	2024	2023
Övrigt	0	11 764
Summa	0	11 764

Not 7 Leasingavtal

Årets leasingkostnader avseende leasingavtal, uppgår till 41 341 euro.

Framtida leasingavgifter, för icke uppsägningsbara leasingavtal, förfaller till betalning enligt följande:

	2024	2023
Inom ett år	41 168	41 938
Senare än ett år men inom fem år	102 920	20 969
	144 088	62 907

Leasingavgifterna avser hyra av kontorslokaler

Not 8 Ersättning till revisorer

	2024	2023
PwC		
Revisionsuppdraget	56 029	41 390
	56 029	41 390

h/b

2025081201781

Not 9 Anställda och personalkostnader

	2024	2023
Medelantalet anställda		
Kvinnor	0	0
Män	3	4
	3	4
Löner och andra ersättningar		
Övriga anställda	241 954	284 081
	241 954	284 081
Sociala kostnader		
Pensionskostnader för övriga anställda	15 881	17 541
Övriga sociala avgifter enligt lag och avtal	111 193	92 921
	127 074	110 462
Totala löner, ersättningar, sociala kostnader och pensionskostnader	369 028	394 543
Könsfördelning bland ledande befattningshavare		
Andel män i styrelsen	100 %	100 %

Not 10 Övriga rörelsekostnader

	2024	2023
Nedskrivning av kundfordran	-30 631	-17 113
Omräkningsdifferenser	-1 089	-35 991
Nedskrivning av materiella anläggningstillgångar	-266 205	0
Övriga rörelsekostnader	-102 293	0
	-400 218	-53 104

Not 11 Övriga ränteintäkter och liknande resultatposter

	2024	2023
Ränteintäkter från koncernföretag	2 958 603	1 156 468
Övriga ränteintäkter	298	712
Kursdifferenser	7 197	1 283 262
	2 966 098	2 440 442

AWB

2025081201782

Not 12 Räntekostnader och liknande resultatposter

	2024	2023
Räntekostnader till koncernföretag	-379 136	-1 048 416
Övriga räntekostnader	-44	0
Kursdifferenser	-2 711 196	-40 323
	-3 090 376	-1 088 739

Not 13 Aktuell och uppskjuten skatt

	2024	2023
Skatt på årets resultat		
Aktuell skatt	0	-156 032
Totalt redovisad skatt	0	-156 032

Avstämning av effektiv skatt

	2024		2023	
	Procent	Belopp	Procent	Belopp
Redovisat resultat före skatt		-170 280		1 399 265
Skatt enligt gällande skattesats	20,60	35 078	20,60	-288 249
Ej avdragsgilla kostnader		-38 804		-18 696
Ej skattepliktiga intäkter		61		147
Aktuell skatt avseende tidigare år		0		121 829
Skatteeffekt från temporära skillnader ej aktiverade		3 665		28 937
Redovisad effektiv skatt	0,00	0	11,15	-156 032

Not 14 Inventarier, verktyg och installationer

	2024-12-31	2023-12-31
Ingående anskaffningsvärden	12 659 112	12 680 693
Inköp	270 954	36 702
Försäljningar/utrangeringar	-7 169 357	-58 283
Utgående ackumulerade anskaffningsvärden	5 760 709	12 659 112
Ingående avskrivningar	-9 287 764	-9 096 732
Försäljningar/utrangeringar	6 899 851	39 172
Omklassificeringar	1	0
Årets avskrivningar	-200 894	-230 204
Utgående ackumulerade avskrivningar	-2 588 806	-9 287 764
Utgående redovisat värde	3 171 903	3 371 348

W

2025081201783

Not 15 Andelar i koncernföretag

	2024-12-31	2023-12-31
Ingående anskaffningsvärden	36 000	36 000
Fusion av dotterföretag	-36 000	0
Utgående ackumulerade anskaffningsvärden	0	36 000
Utgående redovisat värde	0	36 000

Not 16 Förutbetalda kostnader och upplupna intäkter

	2024-12-31	2023-12-31
Förbindelsekostnader	273 756	197 610
Övrigt	12 624	41 083
	286 380	238 693

Not 17 Antal aktier och kvotvärde

Aktiekapitalet på 31 406 EUR består av 3 000 st aktier med kvotvärde på cirka 10,47.

Not 18 Långfristiga skulder

	2024-12-31	2023-12-31
Förfaller senare än fem år efter balansdagen		
Övriga långfristiga skulder	950 870	997 369
	950 870	997 369

Not 19 Skulder som avser flera poster

Företagets förutbetalda intäkter uppgår till 1 398 994 EUR (1 507 167 EUR) och redovisas under följande poster.

	2024-12-31	2023-12-31
Upplupna kostnader och förutbetalda intäkter	80 325	108 173
Övriga långfristiga skulder	1 318 669	1 398 994
	1 398 994	1 507 167

mb

2025081201784

Not 20 Upplupna kostnader och förutbetalda intäkter

	2024-12-31	2023-12-31
Upplupna semesterlöner	58 916	69 511
Upplupna sociala avgifter	7 019	7 788
Förutbetalda intäkter	109 677	128 928
Övriga upplupna kostnader	256 777	152 381
	432 389	358 608

Not 21 Disposition av vinst eller förlust

2024-12-31

Förslag till vinstdisposition

Styrelsen föreslår att till förfogande stående vinstmedel:

balanserad vinst	61 316 605
årets förlust	-170 280
	61 146 325

disponeras så att	
till aktieägare utdelas	55 000 000
i ny räkning överföres	6 146 325
	61 146 325

lwb

2025081201785

Stockholm den 14th July '25




Kate Hennessy
Ordförande



Ciaran Patrick Delaney
Ledamot

Vår revisionsberättelse har lämnats den 28/7 2025

Öhrlings PricewaterhouseCoopers AB



Gabriella Hermansson
Auktoriserad revisor

Fotokopians överensstämmelse
med originalet intygas:



Joacim Sandberg

070 091 53 74

Revisionsberättelse

Till bolagsstämman i EXA Infrastructure Sverige AB, org.nr 556496-5944

Rapport om årsredovisningen

Uttalanden

Vi har utfört en revision av årsredovisningen för EXA Infrastructure Sverige AB för år 2024.

Enligt vår uppfattning har årsredovisningen upprättats i enlighet med årsredovisningslagen och ger en i alla väsentliga avseenden rättvisande bild av EXA Infrastructure Sverige ABs finansiella ställning per den 31 december 2024 och av dess finansiella resultat för året enligt årsredovisningslagen. Förvaltningsberättelsen är förenlig med årsredovisningens övriga delar.

Vi tillstyrker därför att bolagsstämman fastställer resultaträkningen och balansräkningen för EXA Infrastructure Sverige AB.

Grund för uttalanden

Vi har utfört revisionen enligt International Standards on Auditing (ISA) och god revisionssed i Sverige. Vårt ansvar enligt dessa standarder beskrivs närmare i avsnittet Revisorns ansvar. Vi är oberoende i förhållande till EXA Infrastructure Sverige AB enligt god revisorssed i Sverige och har i övrigt fullgjort vårt yrkesetiska ansvar enligt dessa krav.

Vi anser att de revisionsbevis vi har inhämtat är tillräckliga och ändamålsenliga som grund för våra uttalanden.

Styrelsens ansvar

Det är styrelsen som har ansvaret för att årsredovisningen upprättas och att den ger en rättvisande bild enligt årsredovisningslagen. Styrelsen ansvarar även för den interna kontroll som de bedömer är nödvändig för att upprätta en årsredovisning som inte innehåller några väsentliga felaktigheter, vare sig dessa beror på oegentligheter eller misstag.

Vid upprättandet av årsredovisningen ansvarar styrelsen för bedömningen av bolagets förmåga att fortsätta verksamheten. De upplyser, när så är tillämpligt, om förhållanden som kan påverka förmågan att fortsätta verksamheten och att använda antagandet om fortsatt drift. Antagandet om fortsatt drift tillämpas dock inte om styrelsen avser att likvidera bolaget, upphöra med verksamheten eller inte har något realistiskt alternativ till att göra något av detta.

Revisorns ansvar

Våra mål är att uppnå en rimlig grad av säkerhet om huruvida årsredovisningen som helhet inte innehåller några väsentliga felaktigheter, vare sig dessa beror på oegentligheter eller misstag, och att lämna en revisionsberättelse som innehåller våra uttalanden. Rimlig säkerhet är en hög grad av säkerhet, men är ingen garanti för att en revision som utförs enligt ISA och god revisionssed i Sverige alltid kommer att upptäcka en väsentlig felaktighet om en sådan finns. Felaktigheter kan uppstå på grund av oegentligheter eller misstag och anses vara väsentliga om de enskilt eller tillsammans rimligen kan förväntas påverka de ekonomiska beslut som användare fattar med grund i årsredovisningen.

En ytterligare beskrivning av vårt ansvar för revisionen av årsredovisningen finns på Revisorsinspektionens webbplats: www.revisorsinspektionen.se/revisornsansvar. Denna beskrivning är en del av revisionsberättelsen.

Rapport om andra krav enligt lagar och andra författningar

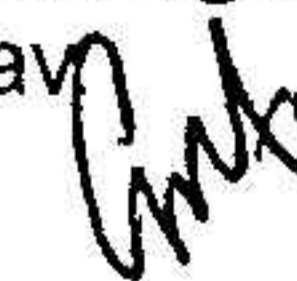
Uttalanden

Utöver vår revision av årsredovisningen har vi även utfört en revision av styrelsens förvaltning för EXA Infrastructure Sverige AB för år 2024 samt av förslaget till dispositioner beträffande bolagets vinst eller förlust.

Vi tillstyrker att bolagsstämman disponerar vinsten enligt förslaget i förvaltningsberättelsen och beviljar styrelsens ledamöter ansvarsfrihet för räkenskapsåret.

Grund för uttalanden

Vi har utfört revisionen enligt god revisionssed i Sverige. Vårt ansvar enligt denna beskrivs närmare i avsnittet Revisorns ansvar. Vi är oberoende i förhållande till EXA Infrastructure Sverige AB enligt god revisorssed i Sverige och har i övrigt fullgjort vårt yrkesetiska ansvar enligt dessa krav.



Vi anser att de revisionsbevis vi har inhämtat är tillräckliga och ändamålsenliga som grund för våra uttalanden.

Styrelsens ansvar

Det är styrelsen som har ansvaret för förslaget till dispositioner beträffande bolagets vinst eller förlust. Vid förslag till utdelning innefattar detta bland annat en bedömning av om utdelningen är försvarlig med hänsyn till de krav som bolagets verksamhetsart, omfattning och risker ställer på storleken av bolagets egna kapital, konsolideringsbehov, likviditet och ställning i övrigt.

Styrelsen ansvarar för bolagets organisation och förvaltningen av bolagets angelägenheter. Detta innefattar bland annat att fortlöpande bedöma bolagets ekonomiska situation, och att tillse att bolagets organisation är utformad så att bokföringen, medelsförvaltningen och bolagets ekonomiska angelägenheter i övrigt kontrolleras på ett betryggande sätt.

Revisorns ansvar

Vårt mål beträffande revisionen av förvaltningen, och därmed vårt uttalande om ansvarsfrihet, är att inhämta revisionsbevis för att med en rimlig grad av säkerhet kunna bedöma om någon styrelseledamot i något väsentligt avseende:

- företagit någon åtgärd eller gjort sig skyldig till någon försummelse som kan föranleda ersättningsskyldighet mot bolaget, eller
- på något annat sätt handlat i strid med aktiebolagslagen, årsredovisningslagen eller bolagsordningen.

Vårt mål beträffande revisionen av förslaget till dispositioner av bolagets vinst eller förlust, och därmed vårt uttalande om detta, är att med rimlig grad av säkerhet bedöma om förslaget är förenligt med aktiebolagslagen.

Rimlig säkerhet är en hög grad av säkerhet, men ingen garanti för att en revision som utförs enligt god revisionssed i Sverige alltid kommer att upptäcka åtgärder eller försummelser som kan föranleda ersättningsskyldighet mot bolaget, eller att ett förslag till dispositioner av bolagets vinst eller förlust inte är förenligt med aktiebolagslagen.

En ytterligare beskrivning av vårt ansvar för revisionen av förvaltningen finns på Revisorsinspektionens webbplats: www.revisorsinspektionen.se/revisornsansvar. Denna beskrivning är en del av revisionsberättelsen.

Anmärkning


Utan att det påverkar våra uttalanden vill vi anmärka på följande:

Bolagets löpande bokföring är bristande då det inte finns någon separat verifikationsnummerserie för bolaget, utan bolaget delar nummerserie med andra bolag inom koncernen. Detta står i strid med 5 kap. 1 § bokföringslagen.

Årsredovisningen har inte upprättats i sådan tid att det varit möjligt att, enligt 7 kap. 10 § aktiebolagslagen, hålla årsstämma inom sex månader efter räkenskapsårets utgång.

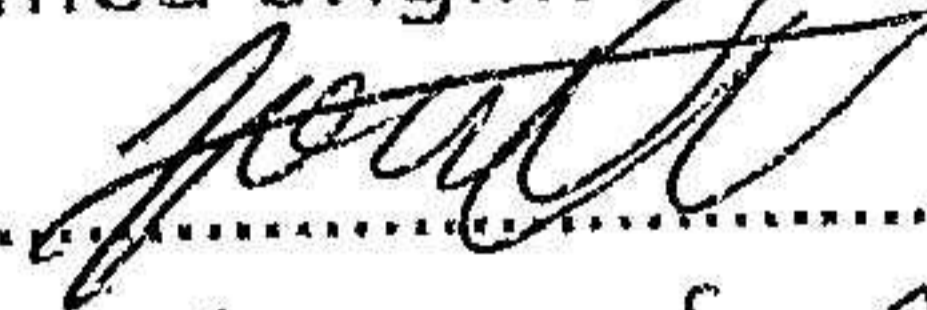
Stockholm den 28 juli 2025

Öhrlings PricewaterhouseCoopers AB



Gabriela Hermansson
Auktoriserad revisor

Fotokopians överensstämmelse
med originalet intygas:



Joan Sabar
070 0915374