

Fastställelseintyg till årsredovisning

Intyg om att balansräkningen och resultaträkningen har fastställts

Certification that the balance sheet and income statement have been adopted

Undertecknad styrelseledamot i Altor Fund VI (No.1) AB (559364-2407) intygar, dels att denna kopia av årsredovisningen stämmer överens med originalet, dels att resultaträkningen och balansräkningen har fastställts på årsstämman den 13 juni 2024. Årsstämman beslutade att godkänna styrelsens förslag till hur resultatet ska disponeras.

The undersigned board member of Altor Fund VI (No.1) AB hereby certifies that this copy of the annual report conforms to the original and that the income statement and balance sheet were adopted on 13 June 2024. The annual general meeting resolved to adopt the board's proposal regarding the allocation of the company's profits.

Stockholm den 18 juni 2024

Stockholm, 18 June 2024



Hans Ragnesjö

2024062023562

ALTOR FUND VI (NO. 1) AB
ORGANISATIONSNUMMER 559364-2407
COMPANY REGISTRATION NUMBER 559364-2407

ÅRSREDOVISNING FÖR RÄKENSKAPSÅRET 2023-01-01 - 2023-12-31
ANNUAL REPORT FOR THE PERIOD FROM 1 JANUARY 2023 TO 31 DECEMBER 2023



ALTOR FUND VI (NO. 1) AB

Innehållsförteckning

INDEX

	Sida
	Pages
Förvaltningsberättelse <i>Director's Report</i>	1-3
Resultaträkning och rapport över totalresultat <i>Income Statement and Statement of Comprehensive Income</i>	4
Balansräkning <i>Statement of Financial Position</i>	5-6
Förändringar i eget kapital <i>Statement of Changes in Equity</i>	7
Kassaflödesanalys <i>Statement of Cash Flows</i>	8-9
Tilläggsupplysningar <i>Notes to the Financial Statements</i>	10-37
Miljörelaterade och/eller sociala egenskaper (svenska) <i>SFDR Disclosures (Swedish)</i>	38-47
Miljörelaterade och/eller sociala egenskaper (engelska) <i>SFDR Disclosures (English)</i>	48-56
Signaturer <i>Director's and Auditor's signatures</i>	57



ALTOR FUND VI (NO. 1) AB**FÖRVALTNINGSBERÄTTELSE
DIRECTOR'S REPORT**

Styrelsen och verkställande direktör avger årsredovisningen för Altor Fund VI (No. 1) AB (nedan definierat som "bolaget") för perioden 1 januari 2023 till den 31 december 2023.

The Board and CEO presents its report and the Audited Financial Statements of Altor Fund VI (No. 1) AB (hereinafter defined as the "Company") for the period from 1 January 2023 to 31 December 2023.

Samtliga belopp avser EUR om inte annat direkt framgår.
Unless otherwise stated, all amounts are in euros.

**Allmänt om verksamheten
General information**

Altor Fund VI (No. 1) AB bildades den 4 februari 2022. Bolaget är registrerat som en alternativ investeringsfond enligt lagen (2013:561) om förvaltning av alternativa investeringsfonder ("LAIF"). Företagets verksamhet är att äga och förvalta fast och lös egendom samt därmed förenlig verksamhet. Bolaget har under året ingått ett kapitalandelslåneavtal för att tillsammans med systerbolaget Altor Fund VI (No. 2) AB som investerar parallellt med bolaget skapa Altor Fund VI ("Fonden"). Kapitalandelslåneinnehavarna och aktieägarna har kommitterat kapital till Altor Fund VI (No. 1) om 1 166 487 777 EUR och till Altor Fund VI (No. 2) AB 1 813 512 223 EUR, vilket innebär att totalt kommitterat kapital per 31 december 2023 uppgår till 2 980 000 000 EUR för Fonden.

Altor Fund VI (No. 1) AB is a private company incorporated on 4 February 2022 under the Swedish Companies Act. The Company is registered as an Alternative Investment Fund under the Swedish Alternative Investment Fund Managers Act. The purpose of the Company is to carry on the business of making and realising investments. To achieve this, the Company entered into a Debenture Holders Agreement to create together with a parallel co-investing Company, Altor Fund VI (No. 2) AB, (together "Altor Fund VI" or the "Fund"). The debenture holders and shareholders have agreed to invest an amount of €1,166,487,777 in Altor Fund VI (No. 1) AB and 1,813,512,223 in Altor Fund VI (No. 2) AB, bringing the total Fund size to €2,980,000,000.

Fondens verksamhet är att investera i onoterade aktier i Middlemarket-segmentet i Norden och DACH.
The principal activity of the Fund is to make unquoted equity and equity-related control investments in the middle market segment of the Nordic and DACH region.

Moderbolag och förvaltare för Fonden är Altor Fund Manager AB, 556962-9149, ("Fondförvaltaren"). Fondförvaltaren regleras som en AIF-förvaltare enligt lagen (2013:561) om förvaltare av alternativa investeringsfonder. Fondförvaltaren är ansvarig för portföljförvaltning och riskhantering i förhållande till Fonden och säkerställer efterlevnad av tillämpliga lagar och regler enligt direktivet om förvaltning av alternativa investeringsfonder.

The parent company and Fund Manager of the Fund is Altor Fund Manager AB, 556962-9149, (the "Fund Manager"). The Fund Manager is regulated as an Alternative Investment Fund Manager under the Swedish Alternative Investment Fund Managers Act. The Fund Manager is responsible for portfolio management and risk management in relation to the Fund and ensures compliance with applicable laws and regulations under the Alternative Investment Fund Managers Directive.

Fondförvaltarens styrelse har etablerat en investeringskommitté som ansvarar för portföljförvaltning.
The Board of the Fund Manager has established an Investment Committee responsible for portfolio management.

**Allmänt om verksamheten (fortsättning)
General information (continued)**

Styrelsen för Fondförvaltaren har etablerat en kommitté för investeringsrådgivning. Dess ansvar är att tillhandahålla investeringsrekommendationer till Fondförvaltarens styrelse, identifiera affärsmöjligheter och organisera Due Diligence i samband med potentiella investeringar, granska investeringsresultat, bistå värderingsansvarig med värderingar av tillgångar i fonden och övervaka investerarelationer.

The Board of the Fund Manager has established an Investment Advisory Committee. Its responsibilities are to provide investment recommendations to the Board of the Fund Manager, source deals and organise due diligence in relation to potential investments, review of investment performance, assist the Valuation Manager with valuations of the assets of the Fund and monitor investor relations.

ALTOR FUND VI (NO. 1) AB

FÖRVALTNINGSBERÄTTELSE (FORTSÄTTNING) DIRECTOR'S REPORT (CONTINUED)

Årets resultat Results

Resultatet för räkenskapsåret 1 januari 2023 - 31 december 2023 var 21 851 388 EUR (1 juli 2022 - 31 december 2022: 1 138 299 EUR).
The net income of the Company for the period ended 31 December 2023 was €21,851,388 (July 1, 2022 - December 31, 2022: €1,138,299).

Väsentliga händelser under och efter räkenskapsåret Significant events during and after the reporting period

Altor Fund VI har under året påbörjat att göra investeringar. Fondens så kallade investeringsperiod började den 7 februari 2023.

Altor Fund VI has started to make investments in 2023. The investment period for Altor Fund VI started 7 February 2023.

Förändringar i verkligt värde Changes in fair value

Framtida placeringar kommer att värderas i enlighet med International Private Equity and Venture Capital Valuation Guidelines. Det verkliga värdet av finansiella tillgångar per den 31 december 2023 är 431 153 267 EUR (31 december 2022: 0 EUR) och nettot av realiserade vinster för 2023 är 44 885 470 EUR (31 december 2022: 0 EUR).

Future investments will be valued in accordance with International Private Equity and Venture Capital Valuation Guidelines. The fair value of financial assets as at 31 December 2023 is €431,153,267 (December 31, 2022: €0) and the net change in fair value of financial assets at fair value through profit or loss is for 2023 is €44,885,470 (December 31, 2022: €0).

Koncernbidrag Group contribution

Under räkenskapsåret har bolaget lämnat koncernbidrag till moderbolaget Altor Fund Manager AB uppgående till 9 140 861 EUR (31 december 2022: 0 EUR). Koncernbidraget redovisas direkt mot eget kapital.

During the financial year, the company has provided group contributions to the parent company Altor Fund Manager AB amounting to €9,140,861 (December 31, 2022: €0). The group contribution is reported directly against equity.

ALTOR FUND VI (NO. 1) AB

FÖRVALTNINGSBERÄTTELSE (FORTSÄTTNING)
DIRECTOR'S REPORT (CONTINUED)

Förslag till vinstdisposition
Proposed distribution of earnings

Följande belopp står till årsstämman förfogande:
The following amounts are to be considered at the Annual General Meeting:

	EUR
Balanserad vinst Retained earnings	-7 400 990
Årets resultat Net income for the period	21 851 388
	<u>14 450 397</u>

Styrelsen föreslår att en utdelning om 10 639 044 EUR betalas till aktieägarna, Fondförvaltaren, samt att 3 811 353 EUR överförs i ny räkning.
The Board proposes that a dividend of €10,639,044 be paid to the ordinary shareholder, The Fund Manager, and that the balance of €3,811,353 be carried forward.

Yttrande från styrelsen
Statement from the Board

Styrelsen har granskat bolagets ekonomiska situation och konstaterar, efter närmare överväganden, att en vinstutdelning i enlighet med styrelsens förslag är försvarlig med hänsyn till försiktighetsprincipen i 17 kap 3 § andra och tredje styckena i aktiebolagslagen (2005:551).

The Board has reviewed the Company's economic position and after further consideration, resolves that the proposed distribution of profits is justifiable in light of the 'prudence rule' in Chapter 17, section 3, second and third paragraph of the Swedish Companies Act (SFS 2005:551).

Styrelsens uppfattning är att verksamhetens art, omfattning och risker för närvarande är av en sådan omfattning att den föreslagna utdelningen inte påverkar denna bedömning.

The Board is of the opinion that the current nature, scope and risks associated with the Company are of a kind that the proposed distribution of profit will not affect this assessment.

Efter föreslagen vinstutdelning har bolaget fortfarande en god soliditet, vilket enligt styrelsens bedömning motsvarar de krav som för närvarande kan uppställas för den bransch inom vilken bolaget är verksamt. Bolaget bedöms efter vinstutdelningen ha en tillfredsställande likviditet och finansiell ställning.

After the proposed distribution of profits is made the Company will still have a good equity ratio, which according to the Board's assessment corresponds to the current requirement for the industry in which the Company operates. The Company is considered to have a satisfactory liquidity and financial position after the distribution of profits.

Styrelsens bedömning är att den föreslagna vinstutdelningen inte påverkar bolagets möjligheter att fullgöra sina förpliktelser på kort eller lång sikt. Inte heller antas den föreslagna värdeöverföringen påverka bolagets förmåga att göra eventuellt nödvändiga investeringar.

The assessment of the Board is that the proposed distribution of profit will not affect the Company's ability to fulfil its obligations in the short or long run. The proposed distribution is neither assumed to affect the Company's ability to make any required investments.

Vid en samlad bedömning av bolagets ekonomiska förhållanden anser styrelsen inga hinder föreligga för att genomföra den föreslagna vinstutdelningen, i enlighet med styrelsens förslag.

Having considered the Company's full economic position the Board is of the opinion that no impediments exist in connection with the completion of the proposed distribution of profits, in accordance with the Board's proposal.

ALTOR FUND VI (NO. 1) AB

RESULTATRÄKNING OCH RAPPORT ÖVER TOTALRESULTAT
INCOME STATEMENT AND STATEMENT OF COMPREHENSIVE INCOME

		2023-01-01 - 2023-12-31 EUR	2022-07-01 - 2022-12-31 EUR
RESULTATRÄKNING INCOME STATEMENT	Noter Notes		
Övriga externa kostnader <i>Other external expenses</i>	8,9	-1 485 109	-596 356
Rörelseresultat Operating loss		<u>-1 485 109</u>	<u>-596 356</u>
Finansiella intäkter <i>Financial income</i>	10	593 153	2 224
Finansiella kostnader <i>Financial expenses</i>	11	-8 049 989	-
Summa finansiella poster Total financial items		<u>-7 456 836</u>	<u>2 224</u>
Nettoförändringen av verkligt värde för finansiella tillgångar värderade till verkligt värde via resultaträkningen <i>Net change in fair value of financial assets at fair value through profit or loss</i>	5,6	44 885 471	-
Nettoförändringen av verkligt värde för finansiella skulder värderade till verkligt värde via resultaträkningen <i>Net change in fair value of financial liabilities at fair value through profit or loss</i>	7	-14 092 138	1 732 431
Summa förändring av verkligt värde via Total change in fair value through profit or loss		<u>30 793 333</u>	<u>1 732 431</u>
Resultat före skatt Profit before tax		<u>21 851 388</u>	<u>1 138 299</u>
Skatt på årets resultat <i>Income tax</i>	12	-	-
Årets resultat Net result for the period		<u>21 851 388</u>	<u>1 138 299</u>

	2023-01-01 - 2023-12-31 EUR	2022-07-01 - 2022-12-31 EUR
--	-----------------------------------	-----------------------------------

RAPPORT ÖVER TOTALRESULTAT
STATEMENT OF COMPREHENSIVE INCOME

Årets resultat Net result for the period	21 851 388	1 138 299
Årets totalresultat Total comprehensive income	<u>21 851 388</u>	<u>1 138 299</u>

ALTOR FUND VI (NO. 1) AB

BALANSRÄKNING
STATEMENT OF FINANCIAL POSITION

2024062023565

		2023-12-31 EUR	2022-12-31 EUR
TILLGÅNGAR	Noter		
ASSETS	Notes		
Finansiella anläggningstillgångar			
<i>Financial assets</i>			
Andelar i dotterföretag	5	85 960 759	-
<i>Shares in subsidiaries</i>			
Andelar i intresseföretag	6	345 192 509	-
<i>Shares in associate companies</i>			
Summa finansiella anläggningstillgångar		<u>431 153 267</u>	<u>-</u>
<i>Total financial assets</i>			
Kortfristiga fordringar			
<i>Current assets</i>			
Fordringar hos koncernföretag	13	6 439 270	1 281 600
<i>Receivables from group companies</i>			
Övriga fordringar	14	203 863	103 811
<i>Other receivables</i>			
Kassa och bank	15	2 918 591	520 981
<i>Cash and cash equivalents</i>			
Summa kortfristiga fordringar		<u>9 561 724</u>	<u>1 906 392</u>
<i>Total current assets</i>			
Summa tillgångar		<u>440 714 992</u>	<u>1 906 392</u>
<i>Total assets</i>			



ALTOR FUND VI (NO. 1) AB

EGET KAPITAL
SHAREHOLDERS' EQUITY

		2023-12-31	2022-12-31
	Noter	EUR	EUR
	Notes		
Bundet eget kapital			
<i>Restricted equity</i>			
Aktiekapital		2 546	2 546
<i>Share capital</i>			
Fritt eget kapital			
<i>Unrestricted equity</i>			
Överkursfond		403 008	403 008
<i>Share premium</i>			
Balanserad vinst		-7 400 990	-
<i>Retained earnings</i>			
Årets resultat		21 851 388	1 138 299
<i>Net result for the period</i>			
Summa eget kapital		<u>14 855 952</u>	<u>1 543 853</u>
<i>Total shareholders' equity</i>			
SKULDER			
LIABILITIES			
Långfristiga skulder			
<i>Non-current liabilities</i>			
Kapitalandelslån	7	32 953 733	108 606
<i>Debenture loans</i>			
Summa långfristiga skulder		<u>32 953 733</u>	<u>108 606</u>
<i>Total non-current liabilities</i>			
Kortfristiga skulder			
<i>Current liabilities</i>			
Skulder till kreditinstitut	16	377 079 532	-
<i>Current interest bearing liabilities</i>			
Leverantörskulder		975	11 250
<i>Accounts payable liabilities</i>			
Skulder till koncernbolag	17	14 594 639	-
<i>Payables to group companies</i>			
Övriga skulder	18	1 176 006	68 028
<i>Other liabilities</i>			
Upplupna kostnader och förutbetalda intäkter	19	54 155	174 655
<i>Accrued expenses and prepaid income</i>			
Summa kortfristiga skulder		<u>392 905 307</u>	<u>253 933</u>
<i>Total current liabilities</i>			
Summa skulder		<u>425 859 040</u>	<u>362 539</u>
<i>Total liabilities</i>			
Summa eget kapital och skulder		<u>440 714 992</u>	<u>1 906 392</u>
<i>Total shareholders' equity and liabilities</i>			

ALTOR FUND VI (NO. 1) AB

FÖRÄNDRINGAR I EGET KAPITAL
STATEMENT OF CHANGES IN EQUITY

	Bundet eget kapital <i>Restricted equity</i>		Fritt eget kapital <i>Unrestricted equity</i>		Summa eget kapital <i>Total shareholder's equity</i> EUR
	Aktiekapital <i>Share capital</i> EUR	Överkurs-fond <i>Share premium</i> EUR	Balanserad vinst <i>Retained earnings</i> EUR	Årets resultat <i>Net income for the period</i> EUR	
Ingående balans per 2022-06-30 <i>Balance as at 30 June 2022</i>	2 536	-	-	-	2 536
Nyemission <i>Issue of shares</i>	10	-	-	-	10
Omföring av föregående års resultat <i>Appropriation of profits</i>	-	-	-	-	-
Aktieägartillskott <i>Shareholder contributions</i>	-	403 009	-	-	403 009
Utdelning <i>Dividend</i>	-	-	-	-	-
Koncernbidrag <i>Group contribution</i>	-	-	-	-	-
Årets totalresultat <i>Total comprehensive income for the period</i>	-	-	-	1 138 299	1 138 299
Utgående balans per 2022-12-31 <i>Balance as at 31 December 2022</i>	2 546	403 009	-	1 138 299	1 543 854
Ingående balans per 2023-01-01 <i>Balance as at 1 January 2023</i>	2 546	403 008	-	1 138 299	1 543 853
Nyemission <i>Issue of shares</i>	-	-	-	-	-
Omföring av föregående års resultat <i>Appropriation of profits</i>	-	-	1 138 299	-1 138 299	-
Aktieägartillskott <i>Shareholder contributions</i>	-	-	715 850	-	715 850
Utdelning <i>Dividend</i>	-	-	-114 278	-	-114 278
Koncernbidrag <i>Group contribution</i>	-	-	-9 140 861	-	-9 140 861
Årets totalresultat <i>Total comprehensive income for the period</i>	-	-	-	21 851 388	21 851 388
Utgående balans per 2023-12-31 <i>Balance as at 31 December 2023</i>	2 546	403 008	-7 400 990	21 851 388	14 855 952

Aktiekapitalet består av 25 000 stamaktier med kvotvärde 0,10, 100 B preferensaktier med kvotvärde 0,11 per aktie samt 2 D preferensaktier med kvotvärde 0,20.

The share capital consists of 25 000 ordinary at 0.10 per share, 100 B preference shares at 0.11 per share and 2 D preference shares at 0.20 per share.



ALTOR FUND VI (NO. 1) AB

KASSAFLÖDESANALYS
STATEMENT OF CASH FLOWS

		2023-01-01 - 2023-12-31 EUR	2022-07-01 - 2022-12-31 EUR
	Noter Notes		
Kassaflöde från den löpande verksamheten			
Cash flows from operating activities			
Totalresultat		21 851 388	1 138 299
<i>Total comprehensive income</i>			
Justeringar för icke kassaflödespåverkande poster		-31 886 113	-1 732 431
<i>Adjustments for non-cash items</i>			
Betald ränta		-3 771 771	-
<i>Interest paid</i>			
Summa kassaflöde från den löpande verksamheten		-13 806 496	-594 132
Total cash flow from operating activities before changes in working capital			
Kassaflöde från förändringar i rörelsekapital			
Cash flow from changes in working capital			
Ökning av övriga kortfristiga fordringar		-5 257 722	-1 385 411
<i>Increase in current receivables</i>			
Ökning av övriga kortfristiga skulder		15 571 842	253 933
<i>Increase in other current liabilities</i>			
Summa kassaflöde från den löpande verksamheten		-3 492 376	-1 725 610
Net cash flow from operating activities			
Kassaflöde från investeringsverksamheten			
Cash flow from investing activities			
Förvärv av finansiella tillgångar	5	-386 267 797	-
<i>Purchase of financial assets</i>			
Försäljning av finansiella tillgångar	5	-	-
<i>Proceeds from sale of financial assets</i>			
Summa kassaflöde från investeringsverksamheten		-386 267 797	-
Net cash flow from investing activities			
Kassaflöde från finansieringsverksamheten			
Cash flow from financing activities			
Nyemission		-	10
<i>Share capital issued</i>			
Utdelning		-114 278	-
<i>Dividend</i>			
Erhållna aktieägartillskott		715 850	403 009
<i>Shareholder contributions</i>			
Upptagna kapitalandelslån	6	18 752 989	1 841 037
<i>Debenture loans raised</i>			
Upptagna lån	15	372 803 222	-
<i>Debt raised</i>			
Summa kassaflöde från finansieringsverksamheten		392 157 783	2 244 055
Net cash flow from financing activities			

2024062023567

ALTOR FUND VI (NO. 1) AB

KASSAFLÖDESANALYS (FORTSÄTTNING)
STATEMENT OF CASH FLOWS

		2023-01-01 - 2023-12-31 EUR	2022-07-01 - 2022-12-31 EUR
	Noter Notes		
Förändring likvida medel <i>Net increase in cash and cash equivalents</i>		2 397 610	518 445
Likvida medel vid årets början <i>Cash and cash equivalents at beginning of period</i>		520 981	2 536
Likvida medel vid årets slut <i>Cash and cash equivalents at end of period</i>		2 918 591	520 981
Justeringar för icke kassaflödespåverkande poster <i>Adjustments for non-cash items</i>			
Nettoförändringen av verkligt värde för finansiella tillgångar värderade till verkligt värde via resultaträkningen <i>Net change in fair value of financial assets at fair value through profit or loss</i>	5	-44 885 471	-
Nettoförändringen av verkligt värde för finansiella skulder värderade till verkligt värde via resultaträkningen <i>Net change in fair value of financial liabilities at fair value through profit or loss</i>	6	14 092 138	-1 732 431
Koncernbidrag <i>Group contribution</i>		-9 140 861	-
Räntekostnader <i>Interest expense</i>		8 048 081	-
Summa justeringar för icke kassaflödespåverkande poster <i>Total adjustments for non-cash items</i>		-31 886 113	-1 732 431



ALTOR FUND VI (NO. 1) AB

TILLÄGGSUPPLYSNINGAR NOTES TO THE FINANCIAL STATEMENTS

1. Sammanfattning av väsentliga redovisningsprinciper *Summary of significant accounting policies*

Koncernmoderbolaget, Altor Fund Manager (organisationsnummer 556962-9149, Stockholm, Sverige), upprättar koncernredovisning i enlighet med av EU godkända International Financial Reporting Standards (IFRS) med tillämpning av RFR 1. Altor Fund Manager AB bedöms uppfylla kriterierna för ett investmentföretag enligt definitionen i IFRS 10 Koncernredovisning och eftersom samtliga dotterbolag anses utgöra investeringar (portföljbolag) konsolideras de därmed inte utan andelarna värderas i stället till verkligt värde via koncernens resultaträkning. Årsredovisningen för bolaget har upprättats i enlighet med Årsredovisningslagen med tillämpning av RFR 2. Nedan följer en sammanställning av bolagets väsentliga redovisningsprinciper.

The ultimate parent company, Altor Fund Manager AB (Corporate Identity Number 556962-9149, Stockholm, Sweden), prepares group consolidated financial statements in conformity with International Financial Reporting Standards (IFRS) as adopted by the EU and with application of RFR 1. Altor Fund Manager AB is assessed to qualify as an investment company according to the IFRS 10 definition related to Group accounting and consolidation. Since all subsidiaries to the funds are related to investments (portfolio companies) no consolidation is made. Instead the shares in these portfolio companies are booked at fair value through the income statement for the Group. The annual report for the Company has been prepared in accordance with the Swedish Annual Accounts Act and with application of RFR 2. A summary of the principal accounting policies is set out below.

(a) Grund för upprättande *Basis of preparation*

De finansiella rapporterna baseras på historiska anskaffningsvärden förutom för vissa finansiella tillgångar och skulder som redovisas till verkliga värden i resultaträkningen.

The Financial Statements are based on historical acquisition values except for certain financial assets and liabilities that are reported at fair value in the income statement.

Upprättandet av finansiella rapporter kräver användande av redovisningsmässiga uppskattningar. Det kräver även att ledningen gör bedömningar vid tillämpningen av redovisningsprinciper. De områden som innefattar en hög grad av bedömningar, är komplexa eller där antaganden och uppskattningar är av väsentlig betydelse för bokslutet, anges i not 3.

The preparation of Financial Statements requires the use of accounting estimates. It also requires management to exercise its judgment in the process of applying the accounting policies. The areas involving a higher degree of judgment or complexity, or areas where assumptions and estimates are significant to the Financial Statements, are disclosed in note 3.

Omräkning av utländsk valuta *Foreign currency translation*

Funktionell valuta och rapportvaluta *Functional and presentation currency*

Poster som ingår i bolagets bokslut är värderade i den valuta i den primära ekonomiska miljö där bolaget är verksamt (den "funktionella valutan"), vilket är EUR.

Items included in the Company's financial statements are valued in the currency of the primary economic environment in which the Company operates (the "functional currency"), which is EUR.

TILLÄGGSUPPLYSNINGAR (FORTSÄTTNING)
NOTES TO THE FINANCIAL STATEMENTS (CONTINUED)

1. Sammanfattning av väsentliga redovisningsprinciper (fortsättning)
Summary of significant accounting policies (continued)

(b) Omräkning av utländsk valuta (fortsättning)
Foreign currency translation (continued)

Bolagets rapporteringsvaluta är EUR.
The Company has adopted euro as its presentation currency.

Transaktioner i utländsk valuta omräknas till den funktionella valutan enligt transaktionsdagens valutakurs. Valutakursvinster och förluster som uppkommer vid betalning av sådana transaktioner och vid omräkning till balansdagens valutakurser av monetära tillgångar och skulder i utländsk valuta redovisas i resultaträkningen.

Transactions in foreign currency are translated to the functional currency at the exchange rate at the transaction date. Exchange rate gains and losses arising from the payment of such transactions and on translation at the closing date exchange rates of monetary assets and liabilities in foreign currency are recognised in the income statement.

Icke-monetära poster som värderas till verkligt värde och är denominerade i utländsk valuta omräknas till valutakursen vid den tidpunkt då det verkliga värdet fastställdes. Icke-monetära poster som värderas till historiskt anskaffningsvärde i en utländsk valuta omräknas inte.
Non-monetary items that are valued at fair value and denominated in foreign currency are translated at the exchange rate at the time the fair value was determined. Non-monetary items that are valued at historical cost in a foreign currency are not recalculated.

(c) Intäktsredovisning
Revenue recognition

Vinster och förluster till följd av förändringar i verkligt värde på finansiella tillgångar och skulder som redovisas till verkligt värde redovisas i resultaträkningen i den period de uppkommer. Realiserade vinster och förluster från försäljning av finansiella tillgångar redovisas i resultaträkningen under det år de uppkommer.

Gains and losses resulting from changes in the fair value of financial assets and liabilities recognised at fair value are reported in the income statement in the period they arise. Realised gains and losses on the sale of financial assets are reported in the income statement in the year in which they arise.

Ränta på bankkonto periodiseras på daglig basis baserat på effektiv ränta.
Interest on bank account is accrued on a daily basis based on effective interest rate.

(d) Finansiella anläggningstillgångar
Financial assets

Klassificering
Classification

Bolaget klassificerar finansiella tillgångar baserat på både bolagets affärsmodell för hantering av dessa finansiella tillgångar och de avtalsenliga kassaflödena från den finansiella tillgången. Portföljen av finansiella tillgångar hanteras och utvärderas primärt baserat på det verkliga värdet.

The Company classifies financial assets based on both the Company's business model for managing these financial assets and the contractual cash flows from the financial asset. The portfolio of financial assets is managed and evaluated primarily based on fair value.

TILLÄGGSUPPLYSNINGAR (FORTSÄTTNING)
NOTES TO THE FINANCIAL STATEMENTS (CONTINUED)

1. Sammanfattning av väsentliga redovisningsprinciper (fortsättning)
Summary of significant accounting policies (continued)

(d) Finansiella anläggningstillgångar (fortsättning)
Financial assets (continued)

Bolaget är primärt fokuserade på information avseende verkligt värde och använder informationen för att bedöma tillgångens utveckling och för att fatta beslut avseende dessa tillgångar. Alla investeringar i eget kapital instrument, inklusive aktier i dotterbolag och andra investeringar har således värderats till verkligt värde via resultaträkningen ("FVTPL").

The Company is primarily focused on fair value information and uses the information to assess the assets development and to make decisions regarding these assets. All investments in equity instruments, including shares in subsidiaries and other investments, are valued at fair value through profit or loss ("FVTPL").

Att erhålla avtalsenliga kassaflöden avseende fordringar och likvida medel är temporär för att uppnå bolagets övergripande affärsmodell och värderas därför till upplupet anskaffningsvärde.

Obtaining contractual cash flows in respect of receivables and cash and cash equivalents is temporary to achieve the Company's overall business model and is therefore valued at accrued acquisition value.

Redovisning, borttagande från balansräkningen och värdering
Recognition, derecognition and measurement

Köp och försäljning av finansiella tillgångar redovisas på handelsdagen, dagen då bolaget förbinder sig att köpa eller sälja den finansiella tillgången. Finansiella tillgångar värderade till verkligt värde via resultaträkningen är initialt redovisade till verkligt värde och transaktionskostnaderna kostnadsförs i totalresultatet när dom uppkommer.

Purchases and sales of financial assets are reported on the trading date, the day when the Company undertakes to buy or sell the financial asset. Financial assets measured at fair value through profit or loss are initially reported at fair value and transaction costs are expensed in comprehensive income when they arise.

Finansiella tillgångar tas bort från balansräkningen när rätten till avtalsenliga kassaflöden från den finansiella tillgången upphör eller när bolaget har överfört all risk och nytta tillgången medför till annan part.

Financial assets are derecognised when the right to contractual cash flow from the financial asset ceases or when the Company has transferred all risk and benefit the asset entails to another party.

I efterföljande perioder efter den initiala redovisningen, redovisas tillgångar värderade till verkligt värde via resultaträkningen till verkligt värde.

In subsequent periods after initial recognition, assets measured at fair value through profit or loss are reported at fair value.

TILLÄGGSUPPLYSNINGAR (FORTSÄTTNING)
 NOTES TO THE FINANCIAL STATEMENTS (CONTINUED)

1. Sammanfattning av väsentliga redovisningsprinciper (fortsättning)
Summary of significant accounting policies (continued)

(e) Bedömning av verkligt värde
Fair value estimation

Bolaget har tillämpat "Förbättringar i upplysningar om Finansiella instrument (ändringar i IFRS 7 Finansiella instrument: Upplysningar)". Denna ändring inför upplysningar i form av ett hierarkiskt ramverk som prioriterar och rankar nivån på hur marknadspriset kan observeras vid mätning av investeringar till verkligt värde. Marknadsprisets observerbarhet påverkas av ett antal faktorer, bland annat typ av investering och egenskaper som är specifika för investeringen. Placeringar med lättillgängliga noterade priser eller för vilka verkligt värde kan mätas från aktivt noterade priser kommer att ha en högre grad av observerbarhet och en mindre grad av bedömning vid värdering till verkligt värde.

The Company has applied "Improving Disclosures about Financial Instruments (Amendments to IFRS 7 Financial Instruments: Disclosures)". This amendment establishes a hierarchical disclosure framework which prioritises and ranks the level of market price observability used in measuring investments at fair value. Market price observability is impacted by a number of factors, including the type of investment and the characteristics specific to the investment. Investments with readily available quoted prices or for which fair value can be measured from actively quoted prices generally will have a higher degree of market price observability and a lesser degree of judgment used in measuring fair value.

Investeringar som redovisas till verkligt värde klassificeras och redovisas i följande kategorier;
Investments measured and reported at fair value are classified and disclosed in the following categories:

Nivå 1	Ett ojusterat noterat pris på en aktiv marknad är det mest tillförlitliga bevis för verkligt värde och används för att mäta verkligt värde när det finns tillgängligt. Bolaget kommer inte att justera det noterade priset för dessa investeringar.
<i>Level 1</i>	<i>An unadjusted quoted price in an active market provides the most reliable evidence of fair value and is used to measure fair value whenever available. The Company will not adjust the quoted price for these investments.</i>
Nivå 2	Indata är annat än ojusterade noterade priser på aktiva marknader som antingen direkt eller indirekt går att observera per balansdagen. Verkligt värde bestäms genom användning av modeller eller andra värderingsmetoder.
<i>Level 2</i>	<i>Inputs are other than unadjusted quoted prices in active markets, which are either directly or indirectly observable as of the reporting date, and fair value is determined through the use of models or other valuation methodologies.</i>
Nivå 3	Indata är icke observerbara för investeringen och omfattar situationer där det finns lite, om någon, marknadsaktivitet för investeringen. Indata till fastställandet av verkligt värde kräver betydande bedömningar eller uppskattningar av ledningen.
<i>Level 3</i>	<i>Inputs are unobservable for the investment and include situations where there is little, if any, market activity for the investment. The inputs into the determination of fair value require significant management judgment or estimation.</i>

TILLÄGGSUPPLYSNINGAR (FORTSÄTTNING)
NOTES TO THE FINANCIAL STATEMENTS (CONTINUED)

1. Sammanfattning av väsentliga redovisningsprinciper (fortsättning)
Summary of significant accounting policies (continued)

(e) Bedömning av verkligt värde (fortsättning)
Fair value estimation (continued)

På grund av den inneboende osäkerheten i värderingsprocessen kan det redovisade verkliga värdet skilja sig väsentligt från det värde som uppnås om investeringar säljs i en normal försäljningsprocess.

Because of the inherent uncertainty of the valuation process, the fair value may differ materially from the actual value that would be realised if such investments were sold as part of a standard sales process.

Bolaget investerar främst i finansiella instrument som inte handlas på en aktiv marknad. Följaktligen är värderingen av investeringarna föremål för en viss grad av bedömning. Bolaget har fastställt i sin investeringspolicy att investeringar ska värderas till verkligt värde via resultaträkningen, vilket anses vara den mest lämpliga principen för den typ av tillgångar som bolaget innehar. Det verkliga värdet fastställs genom att använda vedertagna värderingstekniker. Bolaget har tillämpat principen om värdering till verkligt värde med hjälp av olika värderingsmetoder och har vid varje balansdag gjort antaganden baserade på rådande marknadsförhållanden.

The Company invests primarily in financial instruments that are not traded in an active market. Consequently, the valuation of investments is subject to a degree of judgment. The Company has adopted an investment policy of fair value through profit or loss which was considered appropriate for the nature of the assets held. The fair value is determined by using valuation techniques. The Company has applied the fair valuation principle to its investments using a variety of methods and has made assumptions that are based on market conditions existing at each Statement of Financial Position date.

(f) Nedskrivning finansiella tillgångar som värderas till upplupet anskaffningsvärde
Impairment of financial assets valued at amortised cost

Bolaget redovisar förväntade kreditförluster för fordringar som värderas till upplupet anskaffningsvärde. Den förväntade kreditförlusten på finansiella tillgångar uppskattas genom en matris baserat på bolagets historiska kreditförlust, justerat för faktorer specifika för motparten, generella ekonomiska variabler, prognoser avseende den ekonomiska utvecklingen samt hänsyn till pengars tidsvärde när så är tillämpligt.

The Company reports expected loan losses on receivables that are measured at amortised cost. The expected loan loss on financial assets is estimated by a matrix based on the company's historical credit loss, adjusted for counterparty specifics, general economic variables, economic development forecasts and the time value of money as applicable.

TILLÄGGSUPPLYSNINGAR (FORTSÄTTNING)
NOTES TO THE FINANCIAL STATEMENTS (CONTINUED)

1. Sammanfattning av väsentliga redovisningsprinciper (fortsättning)
Summary of significant accounting policies (continued)

(g) **Finansiella skulder**
Financial liabilities

Bolagets finansiella skulder avser långfristiga skulder (kapitalandelslån) vilka värderas till verkligt värde via resultaträkningen, kortfristiga skulder och vissa upplupna kostnader som redovisas till upplupet anskaffningsvärde.

The Company's financial liabilities relate to long-term liabilities (debentures), which are measured at fair value through profit or loss, current liabilities and certain accrued expenses are recognised at amortised cost.

Skuldinstrument utfärdat av bolaget klassificeras som finansiella skulder beroende på avtalets karaktär och definitionen av finansiell skuld.

Debt instruments issued by the Company are classified as financial liabilities depending on the nature of the agreement and the definition of financial debt.

Redovisning, borttagande från balansräkningen och värdering
Recognition, derecognition and measurement

Finansiella skulder värderade till verkligt värde genom resultaträkningen redovisas initialt till verkligt värde med transaktionskostnaderna redovisade i totalresultatet.

Financial liabilities measured at fair value through profit or loss are initially recognised at fair value with transaction costs reported in comprehensive income.

Finansiella skulder tas bort från balansräkningen när bolagets kontraktuella åtaganden upphör eller när den förfaller.

Financial liabilities are derecognised when the Company's contractual commitments cease or when it expires.

(h) **Koncernbidrag**
Group contributions

Koncernbidrag mellan bolaget och moderbolaget redovisas direkt mot eget kapital enligt huvudregeln.

Group contributions in relation to the parent company are accounted for directly in the shareholders' equity according to the main rule.

(i) **Likvida medel**
Cash and cash equivalents

Likvida medel består av kassa, inlåning i bank och andra kortfristiga likvida placeringar med en löptid på tre månader eller mindre.

Cash and cash equivalents consist of cash, bank deposits and other short-term liquid investments with a maturity of three months or less.

TILLÄGGSUPPLYSNINGAR (FORTSÄTTNING)
NOTES TO THE FINANCIAL STATEMENTS (CONTINUED)

1. Sammanfattning av väsentliga redovisningsprinciper (fortsättning)
Summary of significant accounting policies (continued)

(j) **Inkomstskatt**
Income tax

Skattekostnad för perioden avser summan av aktuell skatt och uppskjuten skatt.
Tax expense for the period refers to the sum of current tax and deferred tax.

Aktuell och uppskjuten skatt redovisas i resultaträkningen, utom i den mån den hänför sig till poster som redovisas i övrigt totalresultat eller direkt i eget kapital. I dessa fall redovisas skatten i övrigt totalresultat eller direkt i eget kapital.

Current and deferred tax is recognised in the income statement, except to the extent that it relates to items recognized in other comprehensive income or directly in equity. In these cases, tax is reported in other comprehensive income or directly in equity.

Uppskjuten skatt avseende skattemässiga underskott redovisas i den omfattning det är troligt att de kommer kunna nyttjas mot framtida skattemässiga överskott.

Deferred tax relating to tax losses is reported to the extent that it is likely that they will be utilised against future taxable surpluses.

(k) **Kreditfacilitet**
Credit facility

Bolaget har under året ingått avtal gällande kreditfacilitet med Swedbank AB (publ) i syfte att finansiera investeringstransaktioner. Neddragningar från kreditfaciliteten säkras mot ej neddragna åtaganden från investerarna. Kreditfaciliteten redovisas till upplupet anskaffningsvärde med tillämpning av effektivräntemetoden. Räntekostnader periodiseras enligt effektivräntemetoden och redovisas som räntekostnad i resultaträkningen.

The Company entered into a revolving credit facility with Swedbank AB (publ) in November 2022 for the purpose of funding investment transactions. The drawdowns on the revolving credit facility are secured against undrawn commitments of the Investors. . The credit facility is measured at amortised cost using the effective interest method. Interest expense is accrued using the effective interest method and is recognised within the interest expense line of the Income Statement.

(l) **Fortsatt drift**
Going concern

Styrelsen har bedömt att bolaget har tillräckliga finansiella resurser för att uppfylla sina skyldigheter när de förfaller och att fortsätta sin operativa drift under överskådlig framtid.

The Board has assessed that the Company has sufficient financial resources to meet its obligations when they expire and to continue their operational operations in the foreseeable future.

Baserat på ovanstående fortsatt drift-analys anser styrelsen att det är lämpligt att bolaget antar principen om fortsatt drift vid upprättandet av dessa finansiella rapporter.

Based on the above continued operating analysis, the Board considers that it is appropriate that the Company adopts the principle of continued operation in preparing these financial statements.

TILLÄGGSUPPLYSNINGAR (FORTSÄTTNING)
NOTES TO THE FINANCIAL STATEMENTS (CONTINUED)

1. **Sammanfattning av väsentliga redovisningsprinciper (fortsättning)**
Summary of significant accounting policies (continued)
2. **Finansiell riskhantering**
Financial risk management

Bolaget strävar efter att skapa långsiktig kapitaltillväxt främst genom privat förhandlade aktie- och aktierelaterade placeringar i företag baserade, eller som har sitt säte eller sin huvudsakliga verksamhet, i Norden eller Dach-regionen.

The Company aims to generate long-term capital appreciation primarily through privately negotiated equity and equity-related investments in companies based, or having their registered office or principal place of business in the Nordic or Dach region.

Bolaget är utsatt för likviditetsrisk, marknadsprisrisk, ränterisk, kreditrisk och valutarisk till följd av de finansiella instrument som det innehar. Bolagets riskhanteringspolicy för att hantera dessa risker beskrivs nedan.

The Company is exposed to liquidity risk, market price risk, interest rate risk, credit risk, and currency risk arising from the financial instruments it holds. The risk management policies employed by the Company to manage these risks are discussed below.

(a) Likviditetsrisk
Liquidity risk

Bolagets skulder består huvudsakligen av kapitalandelslån. Avtalsbundna återbetalningsåtaganden avseende kapitalandelslånen är beroende av resultatet vid realisation av bolagets investeringar, därav elimineras eventuell likviditetsrisk. Likviditetsrisken avseende övriga skulder som uppkommer i den normala affärsverksamheten hanteras genom drawdowns från investerarnas kapitalåtagande enligt kapitalandelslåneavtalen.

The Company's liabilities consist mainly of debenture loans. The contractual repayment commitment under the debenture loans is contingent on the outcome of the realisation of the Company's investments, hence eliminating any liquidity risk. The liquidity risk relating to other liabilities arising in the normal course of business is managed through draw-downs from investors' committed capital under the Debenture Holders Agreement.

TILLÄGGSUPPLYSNINGAR (FORTSÄTTNING)
NOTES TO THE FINANCIAL STATEMENTS (CONTINUED)

2. Finansiell riskhantering (fortsättning)
Financial risk management (continued)

(b) Marknadsprisrisk
Market price risk (continued)

Marknadsprisrisk är risken att verkligt värde eller framtida kassaflöden avseende ett finansiellt instrument varierar på grund av förändringar i marknadspriser (annat än de som följer av ränterisk eller valutarisk) oavsett om förändringarna orsakas av faktorer som är specifika för det enskilda finansiella instrument, dess utfärdande eller faktorer som påverkar liknande finansiella instrument som handlas på marknaden.

Market price risk is the risk that the fair value or future cash flows of a financial instrument will fluctuate because of changes in market prices (other than those arising from interest rate risk or currency risk) whether those changes are caused by factors specific to the individual financial instrument or its issue, or factors affecting similar financial instruments traded in the market.

Bolagets aktierelaterade investeringar är känsliga för marknadsprisrisk till följd av osäkerhet om framtida värden avseende investeringarna. Bolagets investeringsrådgivare förser Fondförvaltaren med investeringsrekommendationer som överensstämmer med bolagets mål. Fondförvaltarens styrelse granskar dessa rekommendationer innan investeringsbeslut genomförs.

The Company's investments in unlisted equity securities are susceptible to market price risk arising from uncertainties about future values of the investment securities. The Fund Manager's Investment Advisory Committee provides the Fund Manager with investment recommendations that are consistent with the Fund's objectives. The Board of Directors of the Fund Manager reviews these recommendations before investment decisions are implemented.

Finansiella skulder värderade till verkligt värde via resultaträkningen är inte föremål för marknadsprisrisk.

The financial liabilities at FVTPL are not subject to market price risk.

Bolagets riskexponering avseende marknadsprisrisker hanteras genom ett antal investeringsrestriktioner som beskrivs i kapitalandelslåneavtalet. Restriktionerna inkluderar begränsningar av storleken på de enskilda investeringarna.

The Company's market price risk exposure is managed through a series of investment restrictions, including limitations on size of individual investments, as detailed in the Debenture Holders Agreement.

TILLÄGGSUPPLYSNINGAR (FORTSÄTTNING)
 NOTES TO THE FINANCIAL STATEMENTS (CONTINUED)

2. Finansiell riskhantering (fortsättning)
Financial risk management (continued)

(b) Marknadsprisrisk
Market price risk (continued)

Den 31 december 2023 var den totala marknadsprisriskexponeringen följande:
At December 31, 2022, the overall market exposure was as follows:

	2023-12-31	
	Anskaffnings- värde Cost EUR	Verkligt värde Fair Value EUR
Finansiella tillgångar värderade till verkligt värde via resultaträkningen <i>Financial assets designated at fair value through profit or loss</i>	386 267 797	431 153 267
	2022-12-31	
	Anskaffnings- värde Cost EUR	Verkligt värde Fair Value EUR
Finansiella tillgångar värderade till verkligt värde via resultaträkningen <i>Financial assets designated at fair value through profit or loss</i>	-	-

Bolagets investeringar följs upp kvartalsvis av bolagets rådgivare och granskas av styrelsen.
*The Company's investments are monitored on a quarterly basis by the Investment Advisory
 Committee.*

Bolagets känslighet för en ökning eller minskning av marknadspriserna med 10% (förutsatt att alla
 andra variabler är konstanta) skulle vara +/- 43 115 327 EUR (31 december 2022: +/- 0 EUR). Ett
 positivt tal indikerar en ökning av nettotillgångar där marknadspriset på de aktuella finansiella
 instrumenten ökar och ett negativt tal indikerar en minskning där marknadspriset på de aktuella
 finansiella instrumentet minskar.
*The Company's sensitivity to a 10% increase or decrease in the market prices (keeping all other
 variables constant) would be €43,115,327/(€43,115,327) (December 31, 2022: €0/ (€0)). A
 positive number indicates an increase in net assets where the market price of the relevant
 financial instrument increases and a negative number indicates a decrease where the market
 price of the relevant financial instrument decreases.*

TILLÄGGSUPPLYSNINGAR (FORTSÄTTNING)
NOTES TO THE FINANCIAL STATEMENTS (CONTINUED)

2. Finansiell riskhantering (fortsättning)
Financial risk management (continued)

(c) Ränterisk
Interest rate risk

Ränterisk är risken för att det verkliga värdet av framtida kassaflöden från ett finansiellt instrument varierar på grund av förändringar i marknadsräntor.

Interest rate risk is the risk that the fair value of future cash flows of a financial instrument will fluctuate because of changes in market interest rates.

Per den 31 december 2023 hade bolaget räntebärande lån på 372 803 222 EUR samt upplupen ränta på 4 276 310 EUR. Det utestående lånet kommer återbetalas under 2024 efter att bolaget erhållit kapitalandelslån och aktieägartillskott från investerarna.

As of December 31, 2023, the company had interest-bearing loans of €372,803,222 and accrued interest of €4,276,310. The outstanding loan will be repaid in 2024 after the company receives equity loans and shareholder contributions from the investors.

(d) Kreditrisk
Credit risk

Likvida medel har deponerats hos Swedbank AB (publ), som har en kreditvärdighet på Aa3 (Moody's).

Cash and cash equivalents have been deposited with Swedbank AB (publ) which has a credit rating of Aa3 (Moody's).

Bolagets kreditrisk följs upp kvartalsvis av bolagets rådgivare och granskas av styrelsen.
The Company's credit risk is monitored on a quarterly basis by the Investment Advisory Committee.

(e) Valutarisk
Currency risk

Valutarisk är risken för att verkligt värde på eller framtida kassaflöden från ett finansiellt instrument varierar på grund av förändringar i valutakurser.

Currency risk is the risk that the fair value or future cash flows of a financial instrument will fluctuate because of changes in foreign exchange rates.

Bolaget har tillgångar och skulder i annan valuta än EUR, vilket är den funktionella valutan. Bolaget är därmed exponerat för valutarisker eftersom värdet av de tillgångar som är denominerade i andra valutor fluktuerar på grund av förändringar i valutakurser.

The Company has assets and liabilities denominated in currencies other than the euro, the functional currency. The Company is therefore exposed to currency risk, as the value of the assets denominated in other currencies will fluctuate due to changes in exchange rates.

TILLÄGGSUPPLYSNINGAR (FORTSÄTTNING)
NOTES TO THE FINANCIAL STATEMENTS (CONTINUED)2. Finansiell riskhantering (fortsättning)
Financial risk management (continued)(e) Valutarisk
Currency risk

I tabellen nedan sammanfattas bolagets exponering mot valutarisker. Alla siffror återspeglas i
The table below summarises the Company's exposure to currency risks. All figures are reflected in euros.

2023-12-31					
	Finansiella tillgångar värderade till verkligt värde via resultat- <i>Financial assets at fair value through profit</i> EUR	Fordringar koncern- företag <i>Receivables from group companies</i> EUR	Övriga tillgångar <i>Other assets</i> EUR	Kassa och bank <i>Cash and cash equivalents</i> EUR	Summa tillgångar <i>Total assets</i> EUR
NOK	67 296 761	-	-	-	67 296 761
DKK	-	-	-	-	-
SEK	57 313 045	-	-	25 685	57 338 730
USD	-	-	114	8 244	8 358
GBP	-	-	246	733	979
EUR	306 543 462	6 439 270	203 503	2 883 928	316 070 163
Summa	431 153 267	6 439 270	203 863	2 918 591	440 714 992
	Finansiella skulder värderade till <i>Financial liabilities at fair value through profit or loss</i> EUR	Skulder till koncernbolag <i>Payables to group companies</i> EUR	Skulder till kreditinstitut <i>Current interest bearing liabilities</i> EUR	Övriga skulder <i>Other liabilities</i> EUR	Summa skulder <i>Total liabilities</i> EUR
NOK	-	-	-	-	-
DKK	-	-	-	-	-
SEK	-	-	-	-	-
USD	-	-	-	-	-
GBP	-	-	-	975	975
EUR	32 953 733	14 594 639,27	377 079 532	15 824 800	440 452 704
Summa	32 953 733	14 594 639,27	377 079 532	15 825 775	440 453 679

TILLÄGGSUPPLYSNINGAR (FORTSÄTTNING)
NOTES TO THE FINANCIAL STATEMENTS (CONTINUED)

2. Finansiell riskhantering (fortsättning)
Financial risk management (continued)

(e) Valutarisk (fortsättning)
Currency risk (continued)

2022-12-31					
	Finansiella tillgångar värderade till verkligt värde via resultat- <i>Financial assets at fair value through profit or loss</i> EUR	Fordringar koncern- företag <i>Receivables from group companies</i> EUR	Övriga tillgångar <i>Other assets</i> EUR	Kassa och bank <i>Cash and cash equivalents</i> EUR	Summa tillgångar <i>Total assets</i> EUR
NOK	-	-	-	-	-
DKK	-	-	-	-	-
SEK	-	-	-	-	-
USD	-	-	-	-	-
GBP	-	-	-	-	-
EUR	-	1 281 600	103 811	520 981	1 906 392
Summa	-	1 281 600	103 811	520 981	1 906 392

	Finansiella skulder värderade till <i>Financial liabilities at fair value through profit or loss</i> EUR	Skulder till koncernbolag <i>Liabilities to Group companies</i> EUR	Skulder till kreditinstitut <i>Current interest bearing liabilities</i> EUR	Övriga skulder <i>Other liabilities</i> EUR	Summa skulder <i>Total liabilities</i> EUR
DKK	-	-	-	-	-
SEK	-	-	-	3 935	3 935
USD	-	-	-	-	-
GBP	-	-	-	21 423	21 423
EUR	108 606	-	-	228 575	337 181
Summa	108 606	-	-	253 933	362 539

TILLÄGGSUPPLYSNINGAR (FORTSÄTTNING)
NOTES TO THE FINANCIAL STATEMENTS (CONTINUED)2. Finansiell riskhantering (fortsättning)
Financial risk management (continued)(e) Valutarisk (fortsättning)
Currency risk (continued)

Växelkurser mot EUR per bokslutsdatum <i>Currency rates against EUR per yearend</i>	2023-12-31	2022-12-31
NOK	11,2264	10,4953
DKK	7,4566	7,4365
GBP	0,8675	0,8871
SEK	11,1313	11,1602
USD	1,1038	1,0720
CHF	0,9295	0,9905

Följande tabell visar bolagets känslighet för en 10% ökning/minskning av de valutaexponeringar som framgår i föregående tabell. 10% är ledningens bedömning av den möjliga exponeringen för valutakursfluktuationer och indikerar potentialen för rörelse i resultaträkningen.

The following table details the Company's sensitivity to a 10% increase/(decrease) in the currency exposures provided in the previous table. 10% is management's assessment of the potential exposure to foreign exchange rate fluctuation and indicates the potential movement in the income statement.

	Ökning/ minskning av årets Increase / (decrease) in net income	
	2023-12-31	2022-12-31
NOK	6 729 676	-
DKK	-	-
SEK	5 733 873	-394
USD	836	-
GBP	-	-2 142
Total	12 464 385	-2 536

(f) Kapitalriskhantering
Capital risk management

Bolaget förvaltar sitt kapital för att säkerställa fortsatt drift samtidigt som man maximerar avkastningen till aktieägarna genom optimering av det egna kapitalet. Kapitalstrukturen i bolaget framgår av balansräkningen.

The Company manages its capital to ensure it is able to continue as a going concern while maximising the return to shareholders through the optimisation of its equity. The capital structure of the Company is disclosed in the Statement of Financial Position.

Bolaget har bundet aktiekapital som uppgår till 2 546 EUR (31 december 2022: 2 546 EUR).
The Company has restricted equity share capital of €2,546 (December 31, 2022: €2,546).

ALTOR FUND VI (NO. 1) AB

TILLÄGGSUPPLYSNINGAR (FORTSÄTTNING)
NOTES TO THE FINANCIAL STATEMENTS (CONTINUED)

3. Kritiska uppskattningar och bedömningar vid tillämpning av redovisningsprinciper
Critical accounting estimates and judgments in applying accounting policies

Bolaget gör uppskattningar och antaganden som påverkar de redovisade beloppen för tillgångar och skulder under nästkommande räkenskapsår. Uppskattningar utvärderas löpande och baseras på historisk erfarenhet och andra faktorer inklusive förväntningar på framtida händelser som anses rimliga under rådande förhållanden.

The Company makes estimates and assumptions that affect the reported amounts of assets and liabilities within the next financial period. Estimates are continually evaluated and based on historical experience and other factors, including expectations of future events that are believed to be reasonable under the circumstances.

Den för bolaget mest betydande bedömningen avser fastställandet av det verkliga värdet på investeringar. Den metod som används för att fastställa verkligt värde redovisas i not 1 (e).

The key accounting judgment is in respect of the determination of the fair value of investments. The methodology used in determining fair values is disclosed in note 1(e).

4. Finansiella tillgångar och skulder
Financial assets and liabilities

Detaljerade uppgifter om väsentliga redovisningsprinciper och beräkningsmetoder för finansiella tillgångar och skulder inkluderar kriterierna för upptagande, mätning och på vilken grund intäkter och kostnader redovisas. Upplysningar angående dessa redovisningsprinciper och beräkningsmetoder återfinns i not 1.

Details of the significant accounting policies and methods adopted, including the criteria for recognition, the basis of measurement and the basis on which income and expenses are recognised in respect of financial assets and liabilities are disclosed in note 1 to the Financial Statements.

Tabellen nedan sammanfattar bolagets finansiella instrument per kategori.

The table below summarises the Company's financial instruments by category.

	2023-12-31		
	Finansiella tillgångar värderade till verkligt värde via resultaträkningen <i>Financial assets at fair value through profit and loss</i>	Finansiella tillgångar värderade till upplupet anskaffningsvärde <i>Financial assets at amortised cost</i>	Summa <i>Total</i>
	EUR	EUR	EUR
Tillgångar Assets			
Andelar i dotterföretag & intresseföretag <i>Shares in associate companies</i>	431 153 267	-	431 153 267
Fordringar koncernföretag <i>Receivables from group companies</i>	-	6 439 270	6 439 270
Övriga fordringar <i>Other current receivables</i>	-	203 863	203 863
Kassa och bank <i>Cash and cash equivalents</i>	-	2 918 591	2 918 591
Summa tillgångar Total assets	431 153 267	9 561 725	440 714 992



ALTOR FUND VI (NO. 1) AB

TILLÄGGSUPPLYSNINGAR (FORTSÄTTNING)
 NOTES TO THE FINANCIAL STATEMENTS (CONTINUED)

4. Finansiella tillgångar och skulder
Financial assets and liabilities

	Finansiella skulder värderade till verkligt värde via resultat- räkningen <i>Financial liabilities at fair value through profit and loss</i> EUR	2023-12-31 Finansiella skulder värderade till upplupet anskaffnings- värde <i>Financial liabilities at amortised cost</i> EUR	Summa <i>Total</i> EUR
Skulder <i>Liabilities</i>			
Kapitalandelslån <i>Debenture loans</i>	32 953 733	-	32 953 733
Skulder till kreditinstitut <i>Current interest bearing liabilities</i>	-	377 079 532	377 079 532
Skulder till koncernbolag <i>Payables to group companies</i>	-	-	-
Leverantörsskulder <i>Accounts payable liabilities</i>	-	975	975
Övriga skulder <i>Other current liabilities</i>	-	15 770 645	15 770 645
Upplupna kostnader och förutbetalda intäkter <i>Accrued expenses and prepaid income</i>	-	54 155	54 155
Summa skulder <i>Total liabilities</i>	32 953 733	392 905 307	425 859 040

2024062023575

ALTOR FUND VI (NO. 1) AB

TILLÄGGSUPPLYSNINGAR (FORTSÄTTNING)
NOTES TO THE FINANCIAL STATEMENTS (CONTINUED)

4. Finansiella tillgångar och skulder
Financial assets and liabilities

	Finansiella tillgångar värderade till verkligt värde via resultat-räkningen <i>Financial assets at fair value through profit and loss</i> EUR	2022-12-31 Finansiella tillgångar värderade till upplupet anskaffningsvärde <i>Financial assets at amortised cost</i> EUR	Summa <i>Total</i> EUR
Tillgångar Assets			
Andelar i dotterföretag & intresseföretag <i>Shares in subsidiaries and associate companies</i>	-	-	-
Fordringar koncernföretag <i>Receivables from group companies</i>	-	1 281 600	1 281 600
Övriga fordringar <i>Other current receivables</i>	-	103 811	103 811
Kassa och bank <i>Cash and cash equivalents</i>	-	520 981	520 981
Summa tillgångar Total assets	-	1 906 392	1 906 392
	Finansiella skulder värderade till verkligt värde via resultat-räkningen <i>Financial liabilities at fair value through profit and loss</i> EUR	Finansiella skulder värderade till upplupet anskaffningsvärde <i>Financial liabilities at amortised cost</i> EUR	Summa <i>Total</i> EUR
Skulder Liabilities			
Kapitalandelslån <i>Debenture loans</i>	108 606	-	108 606
Skulder till kreditinstitut <i>Current interest bearing liabilities</i>	-	-	-
Skulder till koncernbolag <i>Payables to group companies</i>	-	-	-
Leverantörsskulder <i>Accounts payable</i>	-	11 250	11 250
Övriga skulder <i>Other liabilities</i>	-	68 028	68 028
Upplupna kostnader och förutbetalda intäkter <i>Accrued expenses and prepaid income</i>	-	174 655	174 655
Summa skulder Total liabilities	108 606	253 933	362 539

TILLÄGGSUPPLYSNINGAR (FORTSÄTTNING)
 NOTES TO THE FINANCIAL STATEMENTS (CONTINUED)

2024062023576

4. **Finansiella tillgångar och skulder (fortsättning)**
Financial assets and liabilities (continued)

Tabellen nedan sammanfattar bolagets tillgångar och skulder som värderas till verkligt värde och de tillgångar och skulder för vilka det krävs upplysning om verkligt värde.

The table below summarises the Company's assets and liabilities measured at fair value and the assets and liabilities for which disclosure of fair value is required.

	2023-12-31 Nivå 3 Level 3 EUR	2022-12-31 Nivå 3 Level 3 EUR
Tillgångar Assets		
Andelar i dotterföretag & intresseföretag	431 153 267	-
	Nivå 3 Level 3 EUR	Nivå 3 Level 3 EUR
Liabilities		
Kapitalandelslån Debenture loans	32 953 733	108 606

5. **Andelar i dotterföretag**
Shares in subsidiaries

	2023-12-31 EUR	2022-12-31 EUR
Förvärv och avyttringar av aktier i dotterföretag Acquisitions & disposals of shares in subsidiaries		
Ingående balans Opening balance	-	-
Förvärv Acquisitions	84 890 550	-
Omvärdering Revaluation	1 070 209	-
	85 960 759	-

Dotterföretag	Organisations- nummer Corporate identity number	Säte Domicile	Juridisk form Legal entity	Eget kapital per 2023-12-31 Equity as at 31 Dec 2023 EUR	Periodens resultat Net profit/(loss) for the period EUR
Altor VI MW Holding 1 AB	559421-7993	Sverige / Sweden	Aktiebolag / Limited company	25 402 805	67 366

Dotterföretag Subsidiary	Valuta Currency	Kapitalandel Share of equity %
Altor VI MW Holding 1 AB	SEK	100



ALTOR FUND VI (NO. 1) AB

TILLÄGGSUPPLYSNINGAR (FORTSÄTTNING)
NOTES TO THE FINANCIAL STATEMENTS (CONTINUED)

6. Andelar i intresseföretag
Shares in associated companies

Förvärv och avyttringar av aktier i intresseföretag <i>Acquisitions & disposals of shares in associated companies</i>	2023-12-31 EUR	2022-12-31 EUR
Ingående balans <i>Opening balance</i>	-	-
Förvärv <i>Acquisitions</i>	301 377 247	-
Omvärdering <i>Revaluation</i>	43 815 262	-
	<hr/>	<hr/>
	345 192 509	-
	<hr/> <hr/>	<hr/> <hr/>

Intresseföretag <i>Associate company</i>	Organisations- nummer <i>Corporate identity number</i>	Säte <i>Domicile</i>	Juridisk form <i>Legal entity</i>	Eget kapital per 2023-12-31 <i>Equity as at 31 Dec 2023 EUR</i>	Periodens resultat <i>Net profit/(loss) for the period EUR</i>
VTU HoldCo I AB	914 523 877	Norge / Norway	Aktiebolag / Limited company	177 135 588	-239 485
Altör VI AH Holding AB	559248-8133	Sverige / Sweden	Aktiebolag / Limited company	2 255	9
Altör VI GS Holding AB	559266-6795	Sverige / Sweden	Aktiebolag / Limited company	135 074 314	-352 759
Loud Holding AB	559321-7044	Sverige / Sweden	Aktiebolag / Limited company	129 793 379	-300 524
Altör Invest 8 AS	559228-2239	Sverige / Sweden	Aktiebolag / Limited company	127 607 369	7 139 741



ALTOR FUND VI (NO. 1) AB

TILLÄGGSUPPLYSNINGAR (FORTSÄTTNING)
NOTES TO THE FINANCIAL STATEMENTS (CONTINUED)

6. Andelar i intresseföretag (fortsättning)
Shares in associated companies (continued)

<i>Intresseföretag</i> <i>Associate company</i>	<i>Valuta</i> <i>Currency</i>	<i>Kapitalandel</i> <i>Share of equity</i> %
VTU HoldCo I AB	SEK	50,00
Altor VI AH Holding AB	SEK	50,00
Altor VI GS Holding AB	SEK	2,24
Loud Holding AB	SEK	50,00
Altor Invest 8 AS	NOK	50,00

2024062023577



ALTOR FUND VI (NO. 1) AB

TILLÄGGSUPPLYSNINGAR (FORTSÄTTNING)
NOTES TO THE FINANCIAL STATEMENTS (CONTINUED)

7. Kapitalandelslån
Debenture loans

	2023-12-31 EUR	2022-12-31 EUR
Ingående balans <i>Opening balance</i>	108 606	-
Ökning av kapitalandelslån från investerare <i>Increase in debenture loans from investors</i>	18 752 989	1 841 037
Nettoförändringen av verkligt värde för finansiella skulder <i>Net change in fair value of financial liabilities at fair value through profit or loss</i>	14 092 138	-1 732 431
	<hr/>	<hr/>
	32 953 733	108 606
	<hr/> <hr/>	<hr/> <hr/>



ALTOR FUND VI (NO. 1) AB

TILLÄGGSUPPLYSNINGAR (FORTSÄTTNING)
 NOTES TO THE FINANCIAL STATEMENTS (CONTINUED)

2024062023578

8. Övriga externa kostnader
Other external expenses

	2023-12-31 EUR	2022-12-31 EUR
Transaktionskostnader <i>Completed costs</i>	2 249	-
Administrationsarvode <i>Administration fees</i>	432 862	21 423
Bankarvoden <i>Bank fees</i>	958 131	559 748
Konsultarvoden <i>Professional fees</i>	39 300	-
Övriga kostnader <i>Other expenses</i>	21 124	11 250
	1 453 666	592 421
	1 453 666	592 421

9. Revisionsarvode
Auditor's remuneration

	2023-12-31 EUR	2022-12-31 EUR
Öhrlings PricewaterhouseCoopers AB, revisionsarvode <i>Öhrlings PricewaterhouseCoopers AB audit fees</i>	31 443	3 935
	31 443	3 935

10. Finansiella intäkter
Financial income

	2023-12-31 EUR	2022-12-31 EUR
Ränteintäkter <i>Loan interest income</i>	593 153	2 224
	593 153	2 224
	593 153	2 224



ALTOR FUND VI (NO. 1) AB

TILLÄGGSUPPLYSNINGAR (FORTSÄTTNING)
NOTES TO THE FINANCIAL STATEMENTS (CONTINUED)

11. Finansiella kostnader
Financial expense

	2023-12-31 EUR	2022-12-31 EUR
Räntekostnader <i>Interest expense</i>	8 048 081	-
Övriga kostnader <i>Other expense</i>	1 908	-
	<u>8 049 989</u>	<u>-</u>

12. Inkomstskatt
Income tax

	2023-12-31 EUR	2022-12-31 EUR
Aktuell skattekostnad <i>Current tax charge</i>	-	-
Föregående års skatteskuld <i>Prior year tax liability</i>	-	-
	<u>-</u>	<u>-</u>

Skattekostnad respektive skatteintäkt för räkenskapsår med balansdag 2023-12-31 och 2022-12-31 kan stämmas av mot redovisat resultat före skatt multiplicerat med aktuell skattesats enligt följande:

The tax (charge)/revenue for the periods ended 31 December 2023 and 31 December 2022 can be reconciled against reported net income before tax multiplied by the current income tax rate as follows:

	2023-01-01 - 2023-12-31 EUR	2022-02-04 - 2022-06-30 EUR
Avstämning av effektiv skatt <i>Reconciliation of effective income tax</i>		
Resultat före skatt <i>Net income for the period before tax</i>	21 851 388	1 138 299
Skatt enligt gällande skattesats 20,6% i Sverige <i>Income tax expense according to applicable tax rate of 20.6% in Sweden</i>	-4 501 386	-234 490
Skatteeffekt från:		
<i>Tax effect from:</i>		
Ej avdragsgilla kostnader och förluster <i>Non-deductible expenses and losses</i>	-4 635 775	-114 849
Ej skattepliktiga intäkter och vinster <i>Non-taxable income and gains</i>	9 246 407	356 881
Koncernbidrag <i>Group contribution</i>	2 091 070	-
Underskottsavdrag för vilket ingen uppskjuten skatt redovisats <i>Tax loss carried forward for which no deferred tax has been recognised</i>	-2 200 316	-7 542
Skattekostnad för tidigare år <i>Tax expense related to previous years</i>	-	-
Total skattekostnad <i>Total income tax</i>	<u>-</u>	<u>-</u>

ALTOR FUND VI (NO. 1) AB

TILLÄGGSUPPLYSNINGAR (FORTSÄTTNING)
 NOTES TO THE FINANCIAL STATEMENTS (CONTINUED)

12. Inkomstskatt (fortsättning)
Income tax (continued)

Skattemässiga underskottsavdrag för vilka ingen uppskjuten skatt har redovisats uppgår till 35 067 EUR (31 december 2022: 0 EUR). Dessa belopp avser senast beslutade underskottsavdrag och inkluderar inte årets beräknade förändring av underskottsavdraget.

Total tax loss carried forward for which no deferred tax has been recognised amounts to €35,067 (31 December 2022: €0). These amounts refers to the latest decided tax losses carried forward and do not include the current years calculated tax losses.

13. Fordringar hos koncernbolag
Receivables from group companies

	2023-12-31 EUR	2022-12-31 EUR
Fordran på Altor Fund Manager AB <i>Amounts due from Altor Fund Manager AB</i>	6 439 270	1 281 600
	6 439 270	1 281 600
	6 439 270	1 281 600

14. Övriga fordringar
Other receivables

	2023-12-31 EUR	2022-12-31 EUR
Övriga fordringar <i>Other receivables</i>	203 863	103 811
	203 863	103 811
	203 863	103 811

15. Kassa och bank
Cash and cash equivalents

	2023-12-31 EUR	2022-12-31 EUR
Banktillgodohavanden <i>Cash at bank</i>	2 918 591	520 981
	2 918 591	520 981
	2 918 591	520 981

2024062023579



ALTOR FUND VI (NO. 1) AB

TILLÄGGSUPPLYSNINGAR (FORTSÄTTNING)
NOTES TO THE FINANCIAL STATEMENTS (CONTINUED)

16. Skulder till kreditinstitut

Current interest bearing liabilities

	2023-12-31 EUR	2022-12-31 EUR
Swedbank AB (publ) lån <i>Swedbank AB (publ) loan</i>	372 803 222	-
Upplupna räntekostnader <i>Accrued interest expense</i>	4 276 310	-
	<u>377 079 532</u>	<u>-</u>

Det finns en lämnad säkerhet till förmån för Swedbank avseende bolagets kortfristiga skuld.
There is a pledge in favour of Swedbank as security for the current interest bearing liability.

17. Skulder till koncernbolag

Payables to group companies

	2023-12-31 EUR	2022-12-31 EUR
Skulder till Altor Fund VI (No. 2) AB <i>Amounts due to Altor Fund VI (No. 2) AB</i>	14 594 639	-
	<u>14 594 639</u>	<u>-</u>

18. Övriga skulder

Other liabilities

	2023-12-31 EUR	2022-12-31 EUR
Övriga skulder <i>Other liabilities</i>	1 176 006	68 028
	<u>1 176 006</u>	<u>68 028</u>

19. Upplupna kostnader och förutbetalda intäkter

Accrued expenses and prepaid income

	2023-12-31 EUR	2022-12-31 EUR
Upplupna kostnader och förutbetalda intäkter <i>Accrued expenses and prepaid income</i>	54 155	174 655
	<u>54 155</u>	<u>174 655</u>

ALTOR FUND VI (NO. 1) AB

TILLÄGGSUPPLYSNINGAR (FORTSÄTTNING) NOTES TO THE FINANCIAL STATEMENTS (CONTINUED)

20. Transaktioner med närstående *Related party transactions*

Parterna anses som närstående om den ena parten har möjlighet att styra den andra parten eller utövar ett betydande inflytande över den andra partens ekonomiska eller operativa beslut.

Parties are considered to be related if one party has the ability to control the other party or exercise significant influence over the other party in making financial or operational decisions.

Följande transaktioner anses närstående:

The following parties are considered related parties:

Fondförvaltaren har åtagit sig att investera 50 000 000 EUR i Altor Fund VI (No. 1) AB, varav 302 059 EUR har investerats per den 31 december 2023 (31 december 2022: 2 546 EUR).

The Fund Manager has agreed to invest up to €50,000,000 in Altor Fund VI (No. 1) AB of which €302,059 had been invested as at December 31, 2023 (December 31, 2022: €2,546).

Fondförvaltaren har, på uppdrag av fonden, ingått investeringsrådgivningsavtal med Altor Equity Partners AS, Altor Equity Partners A/S, Altor Equity Partners Oy och Altor Equity Partners AG, bolag som styrelsen anser vara närstående. Investeringsrådgivningsarvoden om 19 946 272 EUR kostnadsfördes under räkenskapsåret som slutade den 31 december 2023 (31 december 2022: 25 639 594 EUR). Per den 1 januari 2023 avslutade Bolaget investeringsrådgivningsavtalet med Altor Equity Partners AG ("AEP AG"). Från detta datum fakturerar AEP AG sina investeringsrådgivningskostnader till Altor Equity Partners AB. Altor Fund Manager AB har även avtal med Altor Equity Partners AB, som styrelsen också anser vara närstående med fondförvaltaren. Med detta bolag finns ett avtal för M&A Services, där total 25 407 561 EUR kostnadsfördes under året (31 december 2022: 12 416 928 EUR).

The Fund Manager has, on behalf of the Fund, entered into investment advisory agreements with Altor Equity Partners AS, Altor Equity Partners A/S, Altor Equity Partners Oy and Altor Equity Partners AG, companies which the Board considers to be related parties. Investment advisory fees of €19,946,272 were expensed during the period from 1 January 2023 to 31 December 2023 (31 December 2022: €25,639,59). Per the 1st of January 2023 The Fund Manager terminated the investment advisory agreement with Altor Equity Partners AG ("AEP AG"). From this date AEP AG is invoicing their investment advisory fees to Altor Equity Partners AB. Altor Fund Manager AB has also entered into service agreements with Altor Equity Partners AB, which the board also considers to be a related party. With this counterparty an agreement for M&A Services is entered, where €25,407,561 were expensed in 2023 (31 December 2022: €12,416,928).

Supporttjänster tillhandahålls bolaget genom Altor Equity Partners AB. Supporttjänster om 711 907 EUR kostnadsfördes under räkenskapsåret som slutade den 31 december 2023 (31 december 2022: 822 508 EUR).

Support services are provided to the Company by Altor Equity Partners AB. The amount of €711,907 been expensed support costs during the year ended 31 December 2023 (31 December 2022: €822,508).

TILLÄGGSUPPLYSNINGAR (FORTSÄTTNING)
NOTES TO THE FINANCIAL STATEMENTS (CONTINUED)

20. Transaktioner med närstående (fortsättning)
Related party transactions (continued)

Under räkenskapsåret har bolaget erhållit aktieägartillskott från aktieägarna uppgående till 715 850 EUR (31 december 2022: 403 009 EUR).

During the reporting period the Company has received shareholder contributions from the shareholders of €715,850 (December 31, 2022: €403,009).

Under räkenskapsåret har bolaget lämnat koncernbidrag till moderbolaget Altor Fund Manager AB uppgående till 13 301 029 (31 december 2022: 0 EUR).

During the reporting period the Company made a group contribution of €13,301,029 (31 december 2022: €0) to the parent company, Altor Fund Manager AB.

21. Löner och andra ersättningar
Salaries and other remuneration

Inga löner eller andra ersättningar betalas från Altor Fund VI (No. 1) AB.

No salaries or other remunerations are paid from Altor Fund VI (No. 1) AB.

Styrelsen i Altor Fund Manager AB ("AFM") har fastställt en ersättningspolicy som är förenlig med och främjar en sund och effektiv riskhantering. Policyn omfattar samtliga anställda i AFM. Styrelsen är ansvarig för att fatta beslut om ändringar av policyn samt ansvarig för uppföljningen av policyn. Därutöver ska styrelsen bl.a. fatta beslut om ersättning till vissa kategorier av anställda i AFM. Genomförandet av ersättningspolicyn har under året varit föremål för oberoende granskning av Compliance utan några väsentliga avvikelser.

The Board of Altor Fund Manager AB ("AFM") has adopted a remuneration policy that is compliant with and promotes a sound and effective risk management. The policy applies to all employees in AFM. The Board is responsible for making decisions regarding any amendments to the policy as well as regularly reviewing the policy. Furthermore, the Board shall, inter alia, decide on remuneration to certain categories of employees in AFM. The Compliance function has checked and reviewed the remuneration transactions for the year and has not found any substantial deviations compared to the remuneration policy.

AFM har gjort en analys över samtliga anställda och identifierat anställda som ska anses utgöra särskilt reglerad personal. Vidare har AFM analyserat vilka risker som är kopplade till ersättningssystemet samt eventuella intressekonflikter. AFM:s ersättningssystem är baserat på principen om "alignment of interest" mellan AFM, anställda och fondernas investerare och syftar till att skapa långsiktiga incitament. Till följd av fondernas låg- till mellan riskprofil och karaktären på AFM och fonderna har AFM etablerat ett ersättningssystem som främjar ett långsiktigt engagemang som AFM har i förhållande till fondernas investerare och som motverkar kortsiktigt risktagande. Ersättningspolicyn har utformats och tillämpas på ett sätt som är lämpligt med hänsyn till AFM:s storlek, interna organisation samt verksamhetens art, omfattning och komplexitet.

AFM has made an analysis of all its employees and identified employees considered as identified staff in AFM. Further, AFM has analysed any risks associated to the remuneration system as well as potential conflicts of interest. The remuneration system of AFM is built on the principle of "alignment of interest" between AFM, its employees and the investors of the funds, the purpose of which is to create long-term incentives. Given the funds' low to medium risk profiles and the characteristics of AFM and the funds, AFM has implemented a remuneration system that produces a long-term commitment that AFM has in relation to the funds' investors and that counteracts short-term risk taking. The remuneration policy has been established, and is applied, taken into account AFM's size, internal organisation and the nature, scope and complexity of AFM's business.

TILLÄGGSUPPLYSNINGAR (FORTSÄTTNING)
NOTES TO THE FINANCIAL STATEMENTS (CONTINUED)

21. Löner och andra ersättningar (fortsättning)
Salaries and other remuneration (continued)

Samtliga anställda i AFM har rätt till en fast ersättning som är bestämd utifrån bl.a. ansvarsområden och kompetens. Den fasta ersättningen utgör ersättningen till anställda för arbetsprestationer samt uppfyllandet av relevanta mål för respektive anställd. AFM har inte, som en konsekvens av det långsiktiga engagemanget, etablerat några kortsiktiga rörlig ersättningsprogram. I enlighet med principen om "alignment of interest", har dock vissa anställda rätt till potentiell "performance profit share" och/eller avkastning på investerat kapital av anställda i AFM:s fonder. Performance profit share är, i den utsträckning performance profit share inte är undantagen från kraven i ersättningsreglerna, riskjusterad och villkorad av att vissa resultatkriterier har uppnåtts.

All employees in AFM are entitled to a fixed salary based on, inter alia, each employee's responsibility and competence. The fixed salary shall be the compensation for the actual performance and the fulfilment of relevant targets of each employee. AFM has not, as a consequence of its long-term commitment, established any short-term variable remuneration programmes. However, in accordance with the principle on "alignment of interest", certain employees are entitled to potential "performance profit share" and/or returns on commitments to the funds made by such employees. Performance profit share is, to the extent the performance profit share is not exempted from the remuneration requirements, adjusted based on risk and subject to that certain performance criteria have been achieved.

22. Ställda säkerheter och eventalförpliktelser
Pledged assets and contingent liabilities

Per den 31 december 2023 har bolaget utställda garantier på EUR 0 (31 december 2022: 0 EUR).
At December 31, 2023, the Company has provided equity guarantees of €0 (December 31, 2022: €0).

Regelbundna upplysningar för de finansiella produkter som avses i artikel 8.1, 8.2 och 8.2a i förordning (EU) 2019/2088 och artikel 6 första stycket i förordning (EU) 2020/852

Produktnamn: Altor Fund VI (No. 1) AB och Altor Fund VI (No. 2) AB (tillsammans "Altor Fund VI" eller "Fonden")

Identifieringskod för juridiska personer: 6367002GSV41ZBG06Q37 (Altor Fund VI (No. 1) AB); 636700NJAZBW0QQ09R08 (Altor Fund VI (No. 2) AB)

Hållbar investering: en investering i ekonomisk verksamhet som bidrar till ett miljömål eller socialt mål, förutsatt att investeringen inte orsakar betydande skada för något annat miljömål eller socialt mål och att investeringsobjekten följer praxis för god styrning.

EU-taxonomin är ett klassificeringssystem som fastställs i förordning (EU) 2020/852, där det fastställs en förteckning över **miljömässigt hållbara ekonomiska verksamheter**. Förordningen innehåller inte någon förteckning över socialt hållbara ekonomiska verksamheter. Hållbara investeringar med ett miljömål kan vara förenliga med kraven i taxonomin eller inte.

Miljörelaterade och/eller sociala egenskaper

Hade denna finansiella produkt ett mål för hållbar investering?	
<input checked="" type="radio"/> <input type="radio"/> Ja	<input type="radio"/> <input checked="" type="radio"/> Nej
<input checked="" type="checkbox"/> Den gjorde hållbara investeringar med ett miljömål: ___%	<input checked="" type="checkbox"/> Den främjade miljörelaterade och sociala egenskaper och
<input type="checkbox"/> i ekonomiska verksamheter som anses vara miljömässigt hållbara enligt EU-taxonomin	<input type="checkbox"/> även om den inte hade en hållbar investering som sitt mål, hade den en andel på 20 % hållbara investeringar
<input type="checkbox"/> i ekonomiska verksamheter som inte anses vara miljömässigt hållbara enligt EU-taxonomin	<input checked="" type="checkbox"/> med ett miljömål i ekonomiska verksamheter som anses vara miljömässigt hållbara enligt EU-taxonomin
<input type="checkbox"/> Den gjorde hållbara investeringar med ett socialt mål: ___%	<input type="checkbox"/> med ett miljömål i ekonomiska verksamheter som inte anses vara miljömässigt hållbara enligt EU-taxonomin
	<input type="checkbox"/> med ett socialt mål
	<input type="checkbox"/> Den främjade miljörelaterade och sociala egenskaper, men gjorde inte några hållbara investeringar



I vilken utsträckning främjades de miljörelaterade och/eller sociala egenskaperna av denna finansiella produkt?

Fonden förbättrade resultatet inom samtliga väsentliga ESG-områden och främjade särskilt följande miljömässiga och sociala egenskaper, vilka alla relaterar till FN:s 17 globala mål för hållbar utveckling (En. Sustainable Development Goals, "SDGs") som antogs 2015 som en del av Agenda 2030 för hållbar utveckling.

- Mångfald och inkludering (relaterar till SDG nr 5, jämställdhet);

- Arbetsvillkor och levnadslöner (relaterar till SDG nr 8, Anständiga arbetsvillkor och ekonomisk tillväxt);
- Miljömässig prestanda och cirkulär resurshantering (relaterar till SDG nr 12, Hållbar konsumtion och produktion); och
- Bekämpa klimatförändringarna (relaterar till SDG nr 13, Bekämpa klimatförändringarna).

Fondens investeringsstrategi, som används för att uppfylla de miljömässiga och sociala egenskaper som främjas av Fonden, har till exempel inkluderat:

- Tillämpning av en "uteslutningslista" som innebär att Fonden inte kommer att investera direkt i företag med anknytning till vissa olika sektorer/teman/länder;
- Investering med ambitionen att höja ESG-standarder och resultat i enlighet med Altors policy för ansvarsfulla investeringar och ägande ("**RIO-policyn**") som ett sätt att framtidssäkra företag eftersom Altor anser att detta är en del av dess förvaltaransvar; och
- Undertecknande av FN:s principer för ansvarsfulla investeringar (UN PRI) och med tonvikten på de fyra globala målen för hållbar utveckling som beskrivs ovan.

Hållbarhetsindikatorer mäter uppnåendet av de miljörelaterade eller sociala egenskaper som den finansiella produkten främjar

○ **Vilket resultat visade hållbarhetsindikatorerna?**

Fonden har använt indikatorerna från ESG Data Convergence Initiative samt indikatorer för huvudsakliga negativa konsekvenser ("**PAI**") för att mäta hur de miljörelaterade och sociala egenskaperna som Fonden främjar har uppnåtts. Indikatorerna samlas in från Fondens portföljbolag och analyseras därefter mot (i) Fondens förvaltares (Altor Fund Manager AB; "**Altor**") ESG-standarder; (ii) föregående års resultat; och (iii) branschstandardresultat och riktmärken, för att mäta hur de miljömässiga och sociala egenskaper som Fonden främjar har uppnåtts. Eftersom data avseende branschstandardresultat och riktmärken inte finns tillgängligt vid tidpunkten för hållbarhetsrapporteringen har det resultatmättet inte använts nedan. Fonden och Altor tillhandahåller gärna den datan på begäran av investerare vid senare tidpunkt när dessa finns färdigställda.


Eftersom Fondens första investering gjordes under 2023 är det inte möjligt att göra någon jämförelse med föregående år. Vänligen observera att några siffror som presenteras nedan är preliminära eftersom rapporteringsprocessen för 2023 fortfarande inte är helt avslutad. De slutliga siffrorna kommer dock att presenteras i Altors hållbarhetsrapport för 2023, som kommer att publiceras senare i år.

Följande PAI-indikatorer har använts för att mäta hur de miljörelaterade och sociala egenskaperna som Fonden främjar har uppnåtts.

Indikator	Nuvarande år (2023)	Altor ESG-standarder	Föregående år (2022)
Scope 1 GHG-utsläpp (ton CO ₂ e)	513	Godkänt vetenskapsbaserat mål på kort sikt till slutet av 2024	N/A
Scope 2 GHG-utsläpp (ton CO ₂ e)	753	Godkänt vetenskapsbaserat mål på kort sikt till slutet av 2024	N/A
Scope 3 GHG-utsläpp (ton CO ₂ e)	6 731	Godkänt vetenskapsbaserat mål på kort sikt till slutet av 2024	N/A
Totala utsläpp av växthusgaser (Scope 1, 2, 3) (ton CO ₂ e)	7 997	Godkänt vetenskapsbaserat mål på kort sikt till slutet av 2024	N/A
Koldioxidavtryck (ton CO ₂ e / EURm värde av investeringar)	9	Godkänt vetenskapsbaserat mål på kort sikt till slutet av 2024	N/A
Förbrukning och produktion av icke förnybar energi (%)	60 %	Styrning mot resultat i linje med eller över branschstandard	N/A
Aktiviteter som negativt påverkar områden som är känsliga för biologisk mångfald (%)	0 %	Styrning mot resultat i linje med eller över branschstandard	N/A
GHG-intensitet för portföljbolag (ton CO ₂ e / EURm intäkter)	12	Godkänt vetenskapsbaserat mål på kort sikt till slutet av 2024	N/A
Energiförbrukningsintensitet per sektor med hög klimatpåverkan (GWh / EURm intäkter)	0,0	Styrning mot resultat i linje med eller över branschstandard	N/A
Utsläpp till vatten (ton / EURm investerat kapital)	0,0	Styrning mot resultat i linje med eller över branschstandard	N/A
Exponering mot företag verksamma inom sektorn för fossila bränslen (%)	0 %	0%. Fossila bränslen är en del av "exclusionary list"	N/A
Investeringar i företag utan initiativ för att minska koldioxidutsläppen (%)	50 %	Godkänt vetenskapsbaserat mål på kort sikt till slutet av 2024	N/A

Andel farligt och radioaktivt avfall (ton / EURm investerat kapital)	2,8	Styrning mot resultat i linje med eller över branschstandard	N/A
Överträdelser av UNGC:s principer och OECD:s riktlinjer (%)	0 %	Säkerställa fullständig efterlevnad av lagstadgade krav som rör hållbarhet	N/A
Könsfördelning i styrelsen (%)	13 %	50 % könsfördelning bland oberoende styrelseledamöter	N/A
Avsaknad av processer och efterlevnadsmekanismer för att övervaka efterlevnaden av UNGC:s principer och OECD:s riktlinjer (%)	17 %	0% (har visselblåsarfunktion från tredje part på plats)	N/A
Exponering mot kontroversiella vapen (%)	0 %	0 % exponering för kontroversiella vapen. Kontroversiella vapen är en del av "exclusionary list"	N/A
Ojusterat Lönegap mellan könen (gap)	17 %	Lika lön för lika arbete	N/A
Avsaknad av policyer mot korruption och mutor (%)	33 %	Full efterlevnad av relevant lagstiftning om anti-korruption och mutor	N/A

2024062023583



Hur beaktades i denna finansiella produkt huvudsakliga negativa konsekvenser för hållbarhetsfaktorer?

Huvudsakliga negativa konsekvenser är investeringsbesluts mest negativa konsekvenser för hållbarhetsfaktorer som rör miljö, sociala frågor och personalfrågor, respekt för mänskliga rättigheter samt frågor rörande bekämpning av korruption och mutor.

Fonden har beaktat PAI för hållbarhetsfaktorer. Fonden har vidtagit nödvändiga förberedelser för att samla in data, övervaka och rapportera om de PAI-indikatorer som anges nedan. Relevant data har samlats in från Fondens portföljbolag via en digital plattform. Uppgifterna har sedan bedömts och utvärderats internt av Altor.

Obligatoriska PAI-indikatorer

1. Utsläpp av växthusgaser
2. Koldioxidavtryck
3. Investeringsobjektets växthusgasintensitet
4. Exponering mot företag som är verksamma inom sektorn för fossila bränslen
5. Andel av icke-förnybar energiförbrukning och energiproduktion



6. Energiförbrukningsintensitet per sektor med stor klimatpåverkan
7. Verksamhet som negativt påverkar områden med känslig biologisk mångfald
8. Utsläpp till vatten
9. Farligt avfall och radioaktivt avfall
10. Brott mot FN:s globala överenskommelse och OECD:s riktlinjer för multinationella företag
11. Inga processer och efterlevnadsmekanismer för att övervaka efterlevnaden av FN:s globala överenskommelse och OECD:s riktlinjer för multinationella företag
12. Ojusterad löneklyfta mellan könen
13. Jämnare könsfördelning i styrelserna
14. Exponering mot kontroversiella vapen (antipersonella minor, klusterammunition, kemiska vapen och biologiska vapen)

Valfria PAI-indikatorer

- Investeringar i företag utan initiativ för minskning av koldioxidutsläpp

I EU-taxonomin fastställs en princip om att inte orsaka betydande skada, enligt vilken taxonomiförenliga investeringar inte får orsaka betydande skada för EU-taxonominns mål, och åtföljs av särskilda unionskriterier.


Principen om att inte orsaka betydande skada är endast tillämplig på de av den finansiella produktens underliggande investeringar som beaktar EU-kriterierna för miljömässigt hållbara ekonomiska verksamheter. Den återstående delen av denna finansiella produkt har underliggande investeringar som inte beaktar EU-kriterierna för miljömässigt hållbara ekonomiska verksamheter.

Inga andra eventuella hållbara investeringar får heller orsaka betydande skada för några miljömål eller sociala mål.

- Ingen policy för bekämpning av korruption och mutor

Vilka var den finansiella produktens viktigaste investeringar?


Största investeringarna	Sektor	% tillgångar	Land
Marshall	Konsumentvaror (Consumer goods)	22,6%	Sverige
VTU	Tjänster (Services)	21,7%	Österrike



Förteckningen innehåller de investeringar som utgör den finansiella produktens **största andel investeringar** under referensperioden, som är följande:
1 januari-31 december 2023



<i>Meltwater (Fund VI)</i>	<i>Teknologi & kommunikation (Technology & Communication)</i>	19,9%	<i>Nederländerna</i>
<i>H2 Green Steel</i>	<i>Industri (Industrial)</i>	16,9%	<i>Sverige</i>
<i>Mandatum</i>	<i>Financial (Finansiellt)</i>	15,0%	<i>Finland</i>
<i>Aira</i>	<i>Industri (Industrial)</i>	3,6%	<i>Sverige</i>

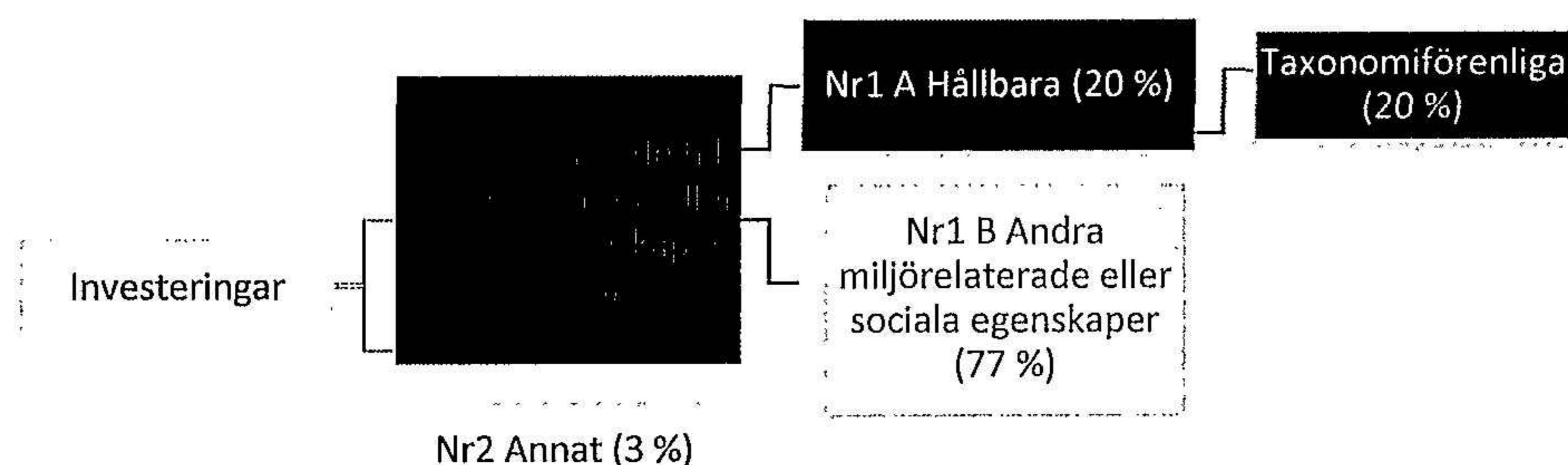


Hur stor var andelen hållbarhetsrelaterade investeringar?

20 % av Fondens totala realiserade värde per den 31 december 2023 var i hållbarhetsrelaterade investeringar. Sådana investeringar hänförde sig till Aira och H2 Green Steel.

Tillgångsallokeri
ng beskriver
andelen
investeringar i
specifika
tillgångar.

○ Vad var tillgångsallokeringen?



Nr1 Anpassade till miljörelaterade eller sociala egenskaper omfattar den finansiella produktens investeringar som används för att uppnå de miljörelaterade eller sociala egenskaper som främjas av den finansiella produkten.

Nr2 Annat omfattar den finansiella produktens återstående investeringar som varken är anpassade till de miljörelaterade eller sociala egenskaperna eller anses som hållbara investeringar.

Kategorin **Nr 1 Anpassade till miljörelaterade eller sociala egenskaper** omfattar:

- Underkategorin **Nr1 A Hållbara** omfattar miljömässigt och socialt hållbara investeringar
- Underkategorin **Nr1 B Andra miljörelaterade eller sociala egenskaper** omfattar investeringar anpassade till de miljörelaterade eller sociala egenskaper som inte anses vara hållbara investeringar.

○ I vilka ekonomiska sektorer gjordes investeringarna?

Med utgångspunkt i de 11 SICCS-sektorerna som definierats av SASB och används av ESG Data Convergence Initiative, var de fem största sektorer som Fonden hade investeringar i per den 31 december 2023 följande.

- Konsumentvaror/Consumer goods (22,6 %);



Verksamheter som är förenliga med **ALTOR FUND VI (NO. 1) AB** taxonomin uttrycks som en andel av följande:

- **omsättning**, vilket återspeglar andelen av intäkterna från investeringsobjektens gröna verksamheter
- **kapitalutgifter**, som visar de gröna investeringar som gjorts av investeringsobjekten, t.ex. för en omställning till en grön ekonomi
- **driftsutgifter**, som återspeglar investeringsobjektens gröna operativa verksamheter.

- Tjänster/Services (21,7 %);
- Industri/Industrial (20,5 %);
- Teknik & Kommunikation/Technology & Communication (19,9 %); och
- Finansiellt/Financial (15,0 %).



I hur stor utsträckning var de hållbara investeringarna med ett miljömål förenliga med EU-taxonomin?

20 % av Fondens totala realiserade värde per den 31 december 2023 hänförde sig till hållbara investeringar med ett miljömål förenliga med EU-taxonomi. Sådana investeringar hänförde sig till Aira och H2 Green Steel.

- Investerar den finansiella produkten i fossilgas och/eller kärnenergirelaterad verksamhet som uppfyller EU-taxonomin?¹**

Ja:

fossilgas

kärnenergi

Nej

För att uppfylla EU-taxonomin omfattar kriterierna för **fossilgas** begränsningar av utsläpp och övergång till helt förnybar energi eller koldioxidsnåla bränslen senast i slutet av 2035. När det gäller **kärnenergi** inkluderar kriterierna omfattande säkerhets- och avfallshanteringsregler.

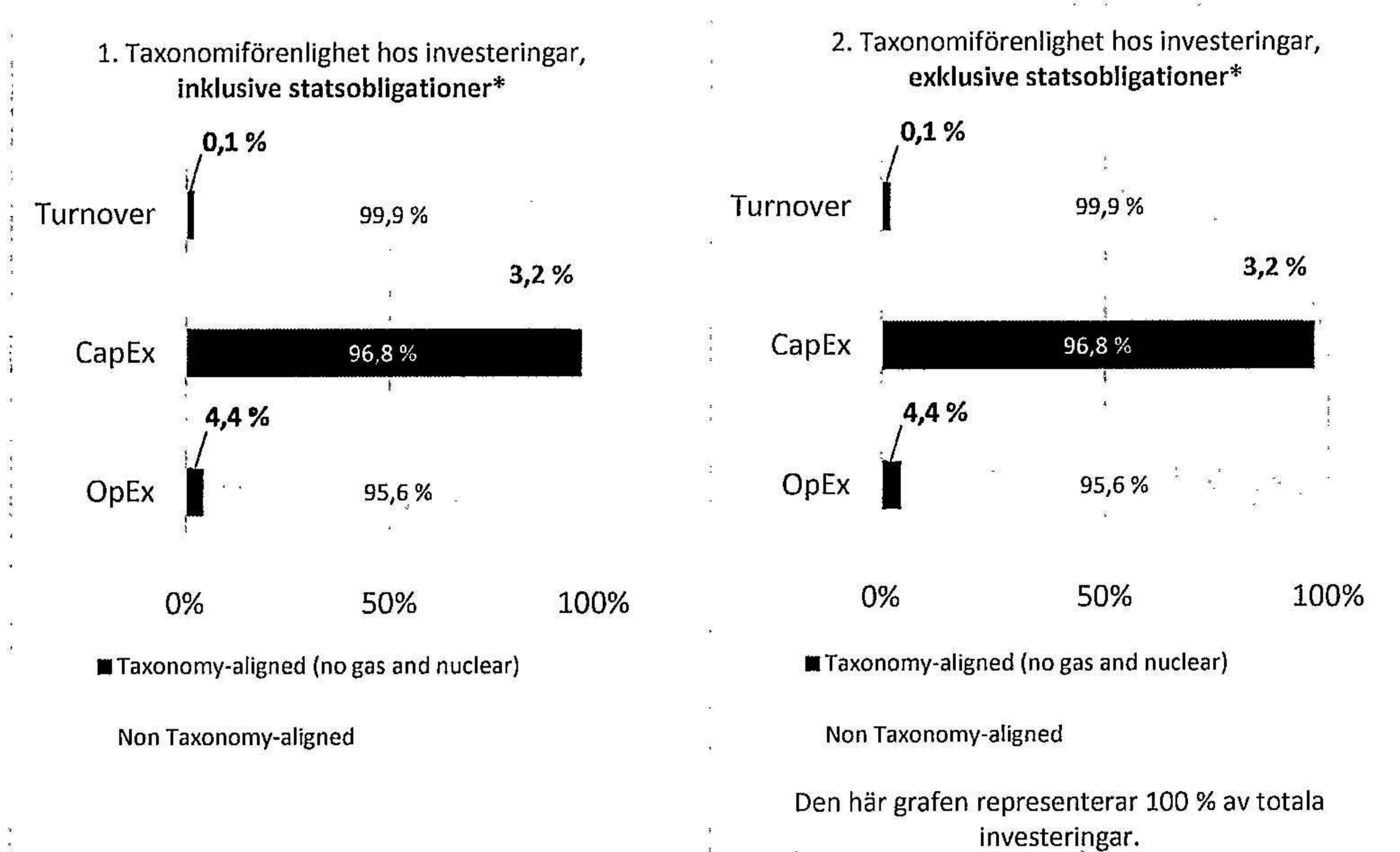
Möjliggörande verksamheter gör det direkt möjligt för andra verksamheter att bidra väsentligt till ett miljömål.

Omställningsverksamheter är verksamheter som det ännu inte finns koldioxidsnåla alternativ tillgängliga för och som bland annat har växthusgasutsläpp på nivåer som motsvarar bästa prestanda.

¹ Fossilgas och/eller kärnenergirelaterad verksamhet kommer endast att uppfylla EU-taxonomin om den bidrar till att begränsa klimatförändringarna ("begränsning av klimatförändringarna") och inte orsakar betydande skada för något av målen i EU-taxonomin - se förklarande anmärkning i vänstra marginalen. De fullständiga kriterierna för ekonomisk verksamhet för fossilgas och kärnenergi som uppfyller EU-taxonomin fastställs i kommissionens delegerade förordning (EU) 2022/1214.



Diagrammen nedan visar i grönt procentandelen investeringar som var förenliga med EU-taxonomin. Eftersom det inte finns någon lämplig metodik för att avgöra hur taxonomiförenliga statsobligationer är*, visar det första diagrammet taxonomiförenligheten med avseende på den finansiella produktens alla investeringar, inklusive statsobligationer, medan det andra diagrammet visar taxonomiförenligheten endast med avseende på de investeringar för den finansiella produkten som inte är statsobligationer.




* I dessa diagram avses med "statsobligationer" samtliga exponeringar i statspapper

Vilken var andelen investeringar som gjordes i omställningsverksamheter och möjliggörande verksamheter?

Fonden har inte gjort några investeringar i omställningsverksamheter och möjliggörande verksamheter.

Hur stor var procentandelen investeringar som var förenliga med EU-taxonomin jämfört med tidigare referensperioder?

Inte tillämpligt eftersom detta är den första referensperioden som Fonden har mätt hur stor procentandel investeringar som var förenliga med EU-taxonomin.

 är hållbara investeringar med ett miljömål som inte beaktar kriterierna för miljömässigt hållbara ekonomiska verksamheter enligt förordning (EU) 2020/852.

Vilken var andelen hållbara investeringar med ett miljömål som inte var förenligt med EU-taxonomin?

Fonden har inte gjort några hållbara investeringar med ett miljömål som inte är förenligt med EU-taxonomin.

Fonden kommer inte beakta hållbara investeringarna med ett miljömål som inte var förenliga med EU-taxonomin. Detta beror på att Fonden etablerades och stängdes för



nya investerare samt genomförde en majoritet av sina investeringar innan SFDR trädde i kraft.



Vilka investeringar var inkluderade i kategorin "annat", vad var deras syfte och fanns det några miljörelaterade eller sociala minimiskyddsåtgärder?

Fondens nettotillgångar har, utöver investeringar, bestått av andra balansposter i syfte att effektivisera portföljförvaltningen: likvida medel och motsvarande samt kundfordringar. Altor bedömer att inga miljörelaterade eller sociala minimiskyddsåtgärder kan tillämpas på dessa tillgångar.



Vilka åtgärder har vidtagits för att uppfylla de miljörelaterade eller sociala egenskaperna under referensperioden?

Fonden har, *bland annat*, vidtagit följande åtgärder för att uppfylla de miljörelaterade och sociala egenskaper som främjats av Fonden under referensperioden.

Hållbarhetsrelaterade nätverksträffar: Fonden har arrangerat fyra hållbarhetsrelaterade nätverksträffar med sina portföljbolag under 2023. På träffarna har nedan listade ämnen diskuterats, ibland tillsammans med externa föreläsare och/eller exempel från andra portföljbolag, i syfte att öka medvetenheten om och prioritera hållbarhetsrelaterade frågor samt för att stärka portföljbolagen i deras respektive hållbarhetsarbete.

- Uppdateringar i Altors hållbarhetsarbete
- 2023 års vägledning för Altors hållbarhetsrapportering
- Hur man sätter vetenskapsbaserade mål/Science Based Targets
- EU:s Corporate Sustainability Due Diligence Directive
- EU-taxonomi
- Hållbarhetskommunikation/Greenwashing
- Sektorsspecifika separata diskussioner

Hållbarhets- och värdeskapande projekt: Fonden har introducerat hållbarhets- och värdeskapande projekt när och där så har behövts. Dessa projekt syftar generellt sett till att utveckla eller revidera hållbarhetsstrategier, och har inkluderat väsentlighetsanalyser, mognadsbedömningar, strategisk positionering och målsättning samt framtagande av detaljerade planer för att exekvera dessa.

Aktivt ägande: Fonden har agerat som en aktiv ägare i förhållande till fem av sina portföljbolag, vilket har inkluderat att stötta portföljbolagen med efterlevnad av RIO-policyn och att uppmuntra varje portföljbolags styrelse att diskutera hållbarhets- och riskfrågor utöver det som krävs enligt policyn. Därutöver, som den mest basala och självklara delen av Fondens aktiva ägande, har Fonden också utövat sin rösträtt på

bolagsstämmor och, om möjligt, deltagit i nomineringsprocesser för att utöva inflytande över vilka som ska sitta i styrelserna i Fondens portföljbolag.



Vilket resultat hade denna finansiella produkt jämfört med referensvärdet?

Inte tillämpligt eftersom Fonden inte har valt något index som referensvärde.

094062025586

Referensvärden är index för att mäta om den finansiella produkten uppnår de miljörelaterade eller sociala egenskaper som den främjar.



Periodic disclosure for the financial products referred to in Article 8, paragraphs 1, 2 and 2a, of Regulation (EU) 2019/2088 and Article 6, first paragraph, of Regulation (EU) 2020/852

Product name: Altor Fund VI (No. 1) AB and Altor Fund VI (No. 2) AB (together "Altor Fund VI" or the "Fund")


Legal entity identifier: 6367002GSV41ZBG06Q37 (Altor Fund VI (No. 1) AB); 636700NJAZBW0QQ09R08 (Altor Fund VI (No. 2) AB)

Environmental and/or social characteristics

Sustainable investment means an investment in an economic activity that contributes to an environmental or social objective, provided that the investment does not significantly harm any environmental or social objective and that the investee companies follow good governance practices.

The **EU Taxonomy** is a classification system laid down in Regulation (EU) 2020/852, establishing a list of **environmentally sustainable economic activities**. That Regulation does not include a list of socially sustainable economic activities. Sustainable investments with an environmental objective might be aligned with the Taxonomy or not.

Did this financial product have a sustainable investment objective?	
<input checked="" type="radio"/> <input type="radio"/> Yes	<input type="radio"/> <input checked="" type="radio"/> No
<input type="checkbox"/> It made sustainable investments with an environmental objective: ___% <ul style="list-style-type: none"> <input type="checkbox"/> in economic activities that qualify as environmentally sustainable under the EU Taxonomy <input type="checkbox"/> in economic activities that do not qualify as environmentally sustainable under the EU Taxonomy 	<input checked="" type="checkbox"/> It promoted Environmental/Social (E/S) characteristics and while it did not have as its objective a sustainable investment, it had a proportion of 20% of sustainable investments <ul style="list-style-type: none"> <input checked="" type="checkbox"/> with an environmental objective in economic activities that qualify as environmentally sustainable under the EU Taxonomy <input type="checkbox"/> with an environmental objective in economic activities that do not qualify as environmentally sustainable under the EU Taxonomy <input type="checkbox"/> with a social objective
<input type="checkbox"/> It made sustainable investments with a social objective: ___%	<input type="checkbox"/> It promoted E/S characteristics, but did not make any sustainable investments



To what extent were the environmental and/or social characteristics promoted by this financial product met?

The Fund managed up performance across all material ESG topics, and promoted in particular the following environmental and social characteristics, which all relate to the UN 17 Sustainability Development Goals ("SDGs") adopted in 2015 as part of the 2030 Agenda for Sustainable Development.

- Diversity and inclusion (relates to SDG 5, Gender equality);

- Working conditions and living wage (relates to SDG 8, Decent work and economic growth);
- Environmental performance and circular resource management (relates to SDG 12, Responsible consumption and production); and
- Climate action (relates to SDG 13, Climate action).

The Fund’s investment strategy used to meet the environmental and social characteristics promoted by the Fund has included for example:

- Applying a “exclusionary list” meaning that the Fund will not directly invest in companies relating to certain different sectors/themes/countries;
- Investing with the ambition to uplift ESG standards and performance as per Altor’s *Responsible Investment and Ownership Policy* (the “RIO Policy”) as a way to future-proof companies as Altor believes this to be part of its fiduciary duty; and
- Being a signatory to the UN Principles for Responsible Investments (UN PRI) and placing emphasis on the four SDGs as described above.

Sustainability indicators measure how the environmental or social characteristics promoted by the financial product are attained.

How did the sustainability indicators perform?

The Fund has used the indicators of the ESG Data Convergence Initiative as well as principal adverse impact (“PAI”) indicators to measure the attainment of each of the environmental and social characteristics promoted by the Fund. The indicators are collected from the Fund’s portfolio companies and thereafter analysed versus (i) the Fund’s manager’s (Altor Fund Manager AB; “Altor”) ESG Standards; (ii) prior year performance; and (iii) industry standard performance and benchmarks, in order to measure the attainment of the environmental and social characteristics that the Fund promote. However, as data on industry standard performance is not available at the time of the reporting, this performance measure has not been used below. The Fund and Altor are happy to provide this data at the request of investors at a later date when it is finalised.

Since the Fund’s first investment was made during 2023 no comparison in relation to previous year is possible. Please note that a few figures presented below are preliminary as the 2023 reporting process is still to be fully concluded. The final figures will however be presented in Altor’s sustainability report for 2023, which is to be published later this year.

The following PAI-indicators have been used to measure the attainment of each of the environmental and social characteristics promoted by the Fund.

Indicator	Current year (2023)	Altor ESG Standards	Prior year (2022)
Scope 1 GHG emissions (tons CO2e)	513	Approved near-term science-based target by the end of 2024	N/A
Scope 2 GHG emissions (tons CO2e)	753	Approved near-term science-based target by the end of 2024	N/A



ALTOR FUND VI (NO. 1) AB

Scope 3 GHG emissions (tons CO ₂ e)	6,731	Approved near-term science-based target by the end of 2024	N/A
Total GHG emissions (Scope 1, 2, 3) (tons CO ₂ e)	7,997	Approved near-term science-based target by the end of 2024	N/A
Carbon footprint (tons CO ₂ e / EURm value of investments)	9	Approved near-term science-based target by the end of 2024	N/A
Non-renewable energy consumption and production (%)	60%	Managing towards performance in line with or above industry standard	N/A
Activities negatively affecting biodiversity-sensitive areas (%)	0%	Managing towards performance in line with or above industry standard	N/A
GHG intensity of investee companies (tons CO ₂ e / EURm revenue)	12	Approved near-term science-based target by the end of 2024	N/A
Energy consumption intensity per high impact climate sector (GWh / EURm revenue)	0.0	Managing towards performance in line with or above industry standard	N/A
Emission to water (tons / EURm capital invested)	0.0	Managing towards performance in line with or above industry standard	N/A
Exposure to companies active in the fossil fuel sector (%)	0%	0%. Fossil fuels are part of the exclusionary list	N/A
Investments in companies without carbon emission reduction initiative (%)	50%	Approved near-term science-based target by the end of 2024	N/A
Hazardous and radioactive waste ratio (tons / EURm capital invested)	2.8	Managing towards performance in line with or above industry standard	N/A
Violations of UNGC Principles and OECD Guidelines (%)	0%	Ensuring full compliance with regulatory requirements relating to sustainability	N/A
Board gender diversity (%)	13%	50% gender split for independent Directors	N/A

D-6287033-v 5



Lack of processes and compliance mechanisms to monitor compliance with UNGC Principles and OECD Guidelines (%)	17%	0% (having third-party whistle blower function in place)	N/A
Exposure to controversial weapons (%)	0%	0% exposure to controversial weapons. Controversial weapons is part of the exclusionary list	N/A
Unadjusted Gender pay gap (gap)	17%	Equal pay for equal work	N/A
Lack of anti-corruption and anti-bribery policies (%)	33%	Fully compliant with relevant legislation on anti-corruption and anti-bribery	N/A

2024062023588



How did this financial product consider principal adverse impacts on sustainability factors?

Principal adverse impacts are the most significant negative impacts of investment decisions on sustainability factors relating to environmental, social and employee matters, respect for human rights, anti-corruption and anti-bribery matters.

The Fund has considered PAI on sustainability factors. The Fund has taken necessary preparations to gather data, monitor and report on the PAI indicators listed below. Relevant data have been collected from the portfolio companies of the Fund via a digital platform. The data has then been assessed and evaluated internally by Altor.

Mandatory PAI indicators

1. GHG emissions
2. Carbon footprint
3. GHG intensity of investee companies
4. Exposure to companies active in the fossil fuel sector
5. Share of non-renewable energy consumption and production
6. Energy consumption intensity per high impact climate sector
7. Activities negatively affecting biodiversity-sensitive areas
8. Emissions to water
9. Hazardous waste ratio
10. Violations of UN Global Compact principles and OECD Guidelines for Multinational Enterprises
11. Lack of processes and compliance mechanisms to monitor compliance with UN Global Compact principles and OECD Guidelines for Multinational Enterprises
12. Unadjusted gender pay gap



- 13. Board gender diversity
- 14. Exposure to controversial weapons

Voluntary PAI indicators

- Investments in companies without carbon emission reduction initiatives

The EU Taxonomy sets out a “do not significant harm” principle by which Taxonomy-aligned investments should not significantly harm EU Taxonomy objectives and is accompanied by specific Union criteria.

The “do no significant harm” principle applies only to those investments underlying the financial product that take into account the EU criteria for environmentally sustainable economic activities. The investments underlying the remaining portion of this financial product do not take into account the EU criteria for environmentally sustainable economic activities.

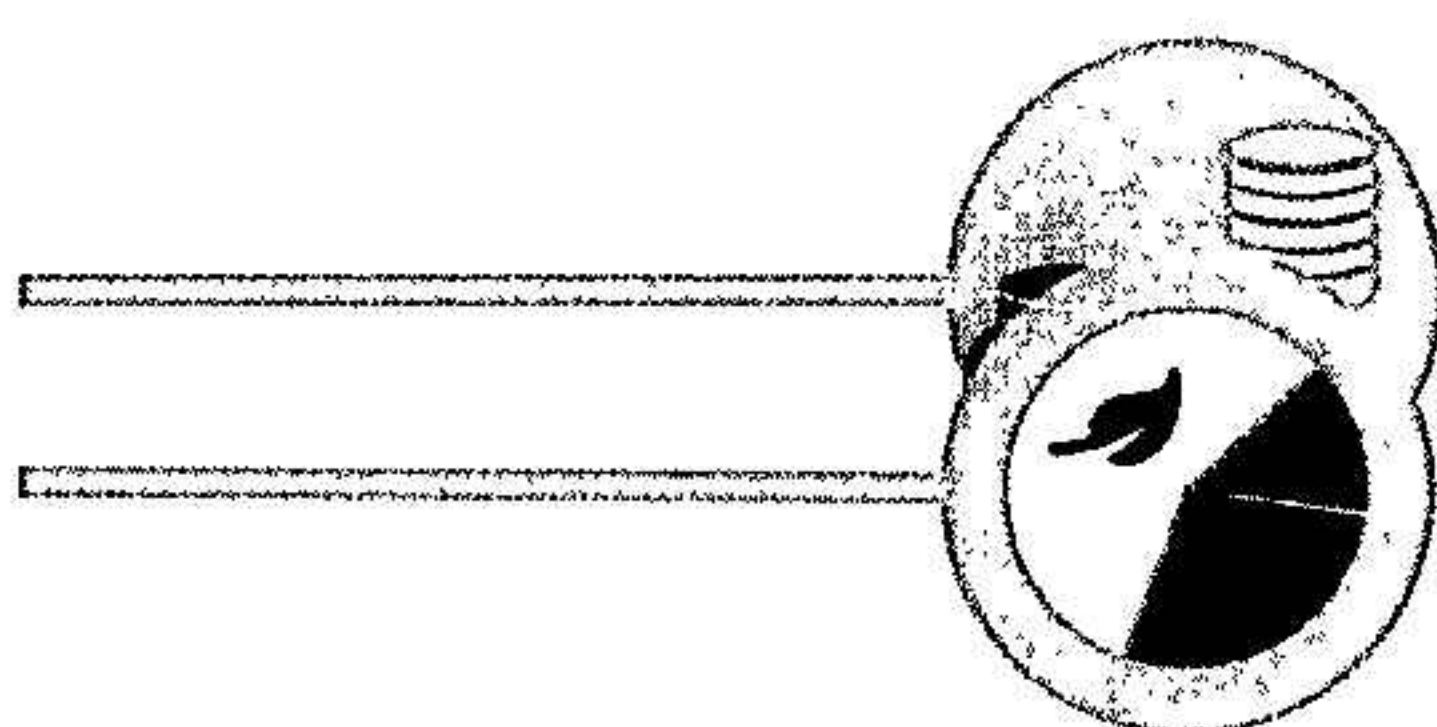
Any other sustainable investments must also not significantly harm any environmental or social objectives.

- Lack of anti-corruption and anti-bribery policies

What were the top investments of this financial product?

The list includes the investments constituting the greatest proportion of investments of the financial product during the reference period which is: **1 January–31 December 2023**

Largest investments	Sector	% Assets	Country
<i>Marshall</i>	<i>Consumer goods</i>	<i>22.6%</i>	<i>Sweden</i>
<i>VTU</i>	<i>Services</i>	<i>21.7%</i>	<i>Austria</i>
<i>Meltwater (Fund VI)</i>	<i>Technology & Communication</i>	<i>19.9%</i>	<i>Netherlands</i>
<i>H2 Green Steel</i>	<i>Industrial</i>	<i>16.9%</i>	<i>Sweden</i>
<i>Mandatum</i>	<i>Financial</i>	<i>15.0%</i>	<i>Finland</i>
<i>Aira</i>	<i>Industrial</i>	<i>3.6%</i>	<i>Sweden</i>



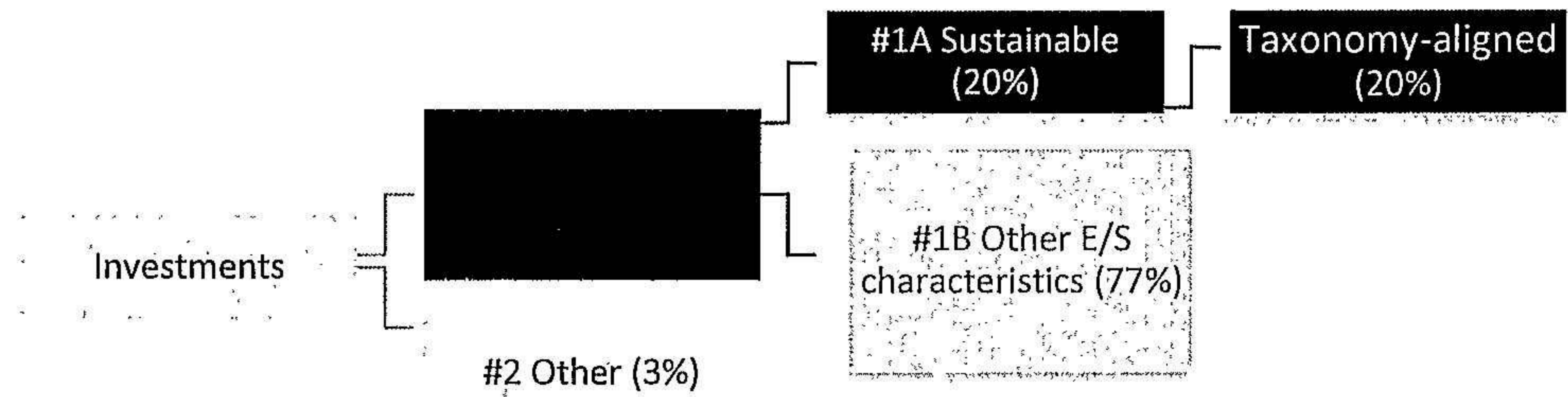
What was the proportion of sustainability-related investments?

20% of the Fund’s total unrealized value as of 31 December 2023 was in sustainable-related investments, which were all aligned with the EU taxonomy. Such investments related to Aira and H2 Green Steel.

Asset allocation describes the share of investments in specific assets.

20240625225589

What was the asset allocation?



#1 Aligned with E/S characteristics includes the investments of the financial product used to attain the environmental or social characteristics promoted by the financial product.

#2 Other includes the remaining investments of the financial product which are neither aligned with the environmental or social characteristics, nor are qualified as sustainable investments.

The category **#1 Aligned with E/S characteristics** covers:

- The sub-category **#1A Sustainable** covers environmentally and socially sustainable investments.
- The sub-category **#1B Other E/S characteristics** covers investments aligned with the environmental or social characteristics that do not qualify as sustainable investments.

In which economic sectors were the investments made?

As per the 11 SICs sectors defined by SASB and used by the ESG Data Convergence Initiative, the five largest sectors in which investments of the Fund were made as of 31 December 2023 were:

- Consumer goods (22.6%);
- Services (21.7%);
- Industrial (20.5%);
- Technology & Communication (19.9%); and
- Financial (15%).



To what extent were the sustainable investments with an environmental objective aligned with the EU Taxonomy?



To comply with the EU Taxonomy, the criteria for fossil gas include limitations on emissions and switching to fully renewable power or low-carbon fuels by the end of 2035. For nuclear energy, the criteria include comprehensive safety and waste management rules.

Enabling activities directly enable other activities to make a substantial contribution to an environmental objective.

Transitional activities are activities for which low-carbon alternatives are not yet available and among others have greenhouse gas emission levels corresponding to the best performance.

Taxonomy-aligned activities are expressed as a share of:

- **turnover** reflecting the share of revenue from green activities of investee companies.
- **capital expenditure** (CapEx) showing the green investments made by investee companies, e.g. for a transition to a green economy.
- **operational expenditure** (OpEx) reflecting green operational activities of investee companies.

ALTOR FUND VI (NO. 1) AB

20% of the Fund's total unrealized value as of 31 December 2023 was sustainable investments with an environmental objective aligned with the EU Taxonomy. Such investments related to Aira and H2 Green Steel.

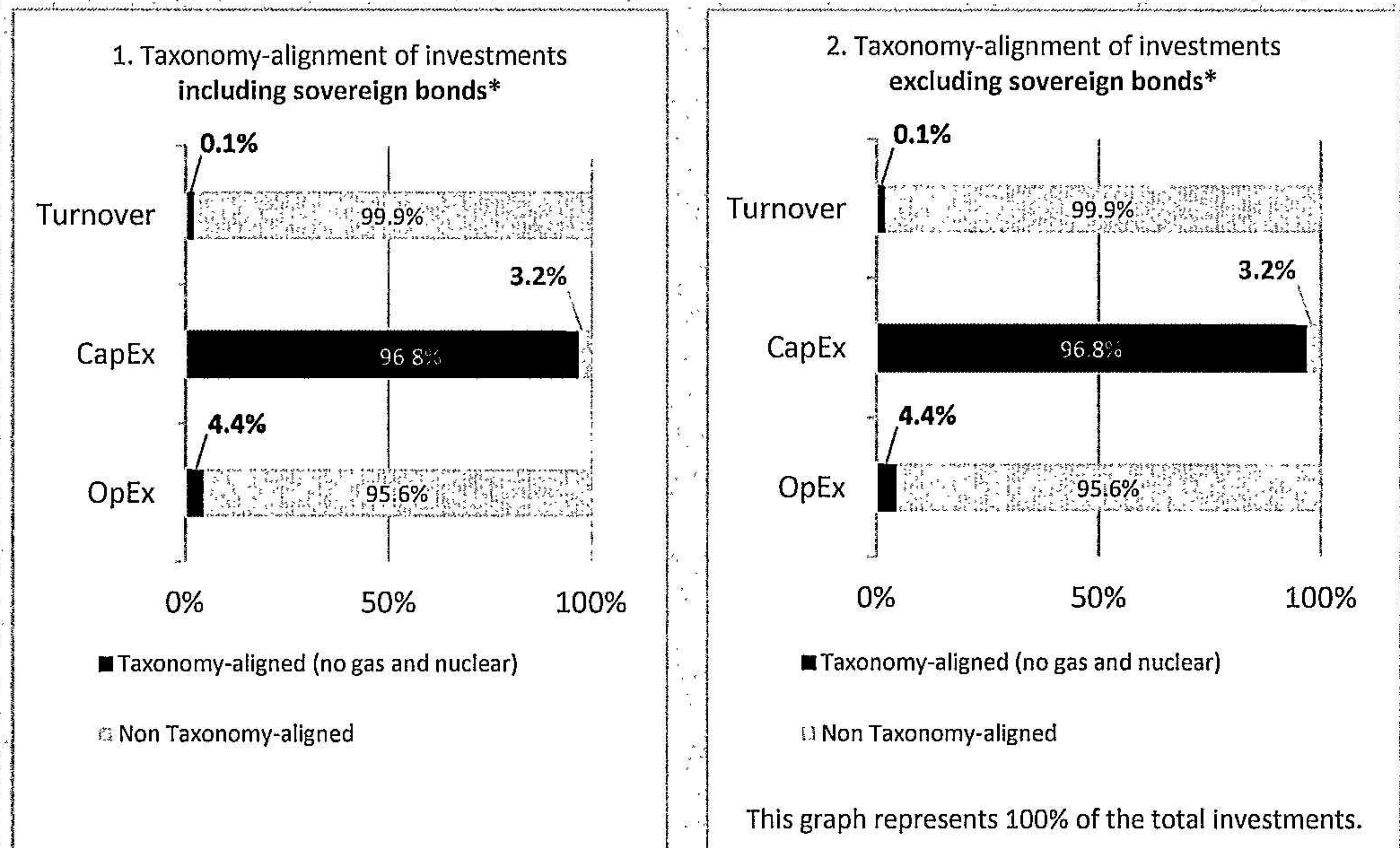
Did the financial product invest in fossil gas and/or nuclear energy related activities complying with the EU Taxonomy¹?

Yes:

In fossil gas In nuclear energy

X No

The graphs below show in green the percentage of investments that were aligned with the EU Taxonomy. As there is no appropriate methodology to determine the taxonomy-alignment of sovereign bonds*, the first graph shows the Taxonomy alignment in relation to all the investments of the financial product including sovereign bonds, while the second graph shows the Taxonomy alignment only in relation to the investments of the financial product other than sovereign bonds.



* For the purpose of these graphs, 'sovereign bonds' consist of all sovereign exposures.

What was the share of investments made in transitional and enabling activities?


The Fund has not made any sustainable investments in transitional and enabling activities.

¹ Fossil gas and/or nuclear related activities will only comply with the EU Taxonomy where they contribute to limiting climate change ("climate change mitigation") and do not significantly harm any EU Taxonomy objective - see explanatory note in the left hand margin. The full criteria for fossil gas and nuclear energy economic activities that comply with the EU Taxonomy are laid down in Commission Delegated Regulation (EU) 2022/1214.




2024062023590

are sustainable investments with an environmental objective that do not take into account the criteria for environmentally sustainable economic activities under Regulation (EU) 2020/852.

 **How did the percentage of investments that were aligned with the EU Taxonomy compare with previous reference periods?**

Not applicable as this is the first reference period that the Fund has measured the attainment of the sustainability indicators.



What was the share of sustainable investments with an environmental objective not aligned with the EU Taxonomy?


The Fund has not made any sustainable investments with an environmental objective not aligned with the EU Taxonomy.

The Fund will not considered that the sustainable investments with an environmental objective are not aligned with the EU Taxonomy. This is because the Fund was established and closed for new investors as well as made a majority of its investments before the SFDR entered into force.



What investments were included under “other”, what was their purpose and were there any minimum environmental or social safeguards?

The net asset value of the Fund consist, beyond investments, of other balance sheet items for the purpose of efficient portfolio management, for example, cash, cash equivalents, accounts receivable and accounts payable. These other investments, *i.e.* balance sheet items, are naturally not able to be subject to the Fund’s environmental or social criteria.



What actions have been taken to meet the environmental and/or social characteristics during the reference period?

The Fund has taken, *inter alia*, the following actions to meet the environmental and social characteristics promoted by the Fund during the reference period.

Sustainability network meetings: The Fund has held sustainability network meetings with its portfolio companies four times during 2023. At the sustainability network meetings the following topics have been discussed, at times with the support of external speakers and/or fund company examples, in order to raise awareness on and prioritise sustainability-related matters, as well as to strengthen the portfolio companies sustainability work.

- Altor Sustainability updates
- 2023 Altor Sustainability reporting guidance
- Setting a Science-Based Target



- EU Corporate Sustainability Due Diligence Directive
- EU Taxonomy
- Sustainability Communication/Greenwashing
- Sector breakout discussions

Sustainability value creation projects: The Fund has introduced sustainability value creation projects when and where needed. Such projects generally entail developing or revising sustainability strategies, and have included materiality assessments, maturity assessments, strategic positioning and vision as well as detailed initiative plans and roadmaps.

Active ownership: The Fund has been an active owner in relation to five of its portfolio companies, including supporting the portfolio companies with compliance with the RIO Policy and encouraging each portfolio company's board of directors to discuss sustainability performance and risk matters. In addition, and as the most basic level of the Fund's active ownership, the Fund has exercised its voting right at general meetings and, where possible, participated in nomination procedures to influence the composition of the board in any of the Fund's portfolio companies.



Reference benchmarks are indexes to measure whether the financial product attains the environmental or social characteristics that they promote.

How did this financial product perform compared to the reference benchmark?

Not applicable as the Fund do not have any specific index designated as a reference benchmark.

ALTOR FUND VI (NO. 1) AB

Stockholm den dag som framgår av vår elektroniska signatur
Stockholm, date according to electronic signature



Jonatan Lund Kirkhoff
Styrelseledamot och VD
Board member and CEO



Hans Ragnesjö
Styrelseordförande
Chairman of the Board



Paal Weberg
Styrelseledamot
Board member



Klas Johansson
Styrelseledamot
Board member

Vår revisionsberättelse har lämnats den dag som framgår av vår elektroniska signatur
Our audit report was presented on the date according to electronic signature

Öhrlings PricewaterhouseCoopers AB



Daniel Algotsson
Auktoriserad och huvudansvarig revisor
Authorised public accountant

Revisionsberättelse

Till bolagsstämman i Altor Fund VI (No. 1) AB, org.nr 559364-2407

Rapport om årsredovisningen

Uttalanden

Vi har utfört en revision av årsredovisningen för Altor Fund VI (No. 1) AB för år 2023 med undantag för hållbarhetsinformation på sidorna 38-56.

Enligt vår uppfattning har årsredovisningen upprättats i enlighet med årsredovisningslagen och ger en i alla väsentliga avseenden rättvisande bild av Altor Fund VI (No.1) ABs finansiella ställning per den 31 december 2023 och av dess finansiella resultat för året enligt årsredovisningslagen. Våra uttalanden omfattar inte hållbarhetsinformation på sidorna 38-56. Förvaltningsberättelsen är förenlig med årsredovisningens övriga delar.

Vi tillstyrker därför att bolagsstämman fastställer resultaträkningen och balansräkningen för Altor Fund VI (No. 1) AB.

Grund för uttalanden

Vi har utfört revisionen enligt International Standards on Auditing (ISA) och god revisionssed i Sverige. Vårt ansvar enligt dessa standarder beskrivs närmare i avsnittet Revisorns ansvar. Vi är oberoende i förhållande till Altor Fund VI (No.1) AB enligt god revisorssed i Sverige och har i övrigt fullgjort vårt yrkesetiska ansvar enligt dessa krav.

Vi anser att de revisionsbevis vi har inhämtat är tillräckliga och ändamålsenliga som grund för våra uttalanden.

Annan information än årsredovisningen

Detta dokument innehåller även annan information än årsredovisningen. Den andra informationen består av hållbarhetsinformationen på sidorna 38-56. Det är styrelsen som har ansvarat för denna andra information.

Vårt uttalande avseende årsredovisningen omfattar inte denna information och vi gör inget uttalande med bestyrkande avseende denna andra information.

I samband med vår revision av årsredovisningen är det vårt ansvar att läsa den information som identifieras ovan och överväga om informationen i väsentlig utsträckning är oförenlig med årsredovisningen. Vid denna genomgång beaktar vi även den kunskap vi i övrigt inhämtat under revisionen samt bedömer om informationen i övrigt verkar innehålla väsentliga felaktigheter.

Om vi, baserat på det arbete som har utförts avseende denna information, drar slutsatsen att den andra informationen innehåller en väsentlig felaktighet, är vi skyldiga att rapportera detta. Vi har inget att rapportera i det avseendet.

Styrelsens och verkställande direktörens ansvar

Det är styrelsen och verkställande direktören som har ansvaret för att årsredovisningen upprättas och att den ger en rättvisande bild enligt årsredovisningslagen. Styrelsen och verkställande direktören ansvarar även för den interna kontroll som de bedömer är nödvändig för att upprätta en årsredovisning som inte innehåller några väsentliga felaktigheter, vare sig dessa beror på oegentligheter eller misstag.

Vid upprättandet av årsredovisningen ansvarar styrelsen och verkställande direktören för bedömningen av bolagets förmåga att fortsätta verksamheten. De upplyser, när så är tillämpligt, om förhållanden som kan påverka förmågan att fortsätta verksamheten och att använda antagandet om fortsatt drift. Antagandet om fortsatt drift tillämpas dock inte om styrelsen och verkställande direktören avser att likvidera bolaget, upphöra med verksamheten eller inte har något realistiskt alternativ till att göra något av detta.

Revisorns ansvar

Våra mål är att uppnå en rimlig grad av säkerhet om huruvida årsredovisningen som helhet inte innehåller några väsentliga felaktigheter, vare sig dessa beror på oegentligheter eller misstag, och att lämna en revisionsberättelse som innehåller våra uttalanden. Rimlig säkerhet är en hög grad av säkerhet, men är ingen garanti för att en revision som utförs enligt ISA och god revisionssed i Sverige alltid kommer att upptäcka en väsentlig felaktighet om en sådan finns. Felaktigheter kan uppstå på grund av oegentligheter eller misstag och anses vara väsentliga om de enskilt eller tillsammans rimligen kan förväntas påverka de ekonomiska beslut som användare fattar med grund i årsredovisningen.

En ytterligare beskrivning av vårt ansvar för revisionen av årsredovisningen finns på Revisorsinspektionens webbplats: www.revisorsinspektionen.se/revisornsansvar. Denna beskrivning är en del av revisionsberättelsen.

Rapport om andra krav enligt lagar och andra författningar

Uttalanden

Utöver vår revision av årsredovisningen har vi även utfört en revision av styrelsens och verkställande direktörens förvaltning för Altor Fund VI (No. 1) AB för år 2023 samt av förslaget till dispositioner beträffande bolagets vinst eller förlust.

Vi tillstyrker att bolagsstämman disponerar vinsten enligt förslaget i förvaltningsberättelsen och beviljar styrelsens ledamöter och verkställande direktören ansvarsfrihet för räkenskapsåret.

Grund för uttalanden

Vi har utfört revisionen enligt god revisionssed i Sverige. Vårt ansvar enligt denna beskrivs närmare i avsnittet Revisorns ansvar. Vi är oberoende i förhållande till Altor Fund VI (No. 1) AB enligt god revisionssed i Sverige och har i övrigt fullgjort vårt yrkesetiska ansvar enligt dessa krav.

Vi anser att de revisionsbevis vi har inhämtat är tillräckliga och ändamålsenliga som grund för våra uttalanden.

Styrelsens och verkställande direktörens ansvar

Det är styrelsen som har ansvaret för förslaget till dispositioner beträffande bolagets vinst eller förlust. Vid förslag till utdelning innefattar detta bland annat en bedömning av om utdelningen är försvarlig med hänsyn till de krav som bolagets verksamhetsart, omfattning och risker ställer på storleken av bolagets egna kapital, konsolideringsbehov, likviditet och ställning i övrigt.

Styrelsen ansvarar för bolagets organisation och förvaltningen av bolagets angelägenheter. Detta innefattar bland annat att fortlöpande bedöma bolagets ekonomiska situation, och att tillse att bolagets organisation är utformad så att bokföringen, medelsförvaltningen och bolagets ekonomiska angelägenheter i övrigt kontrolleras på ett betryggande sätt. Den verkställande direktören ska sköta den löpande förvaltningen enligt styrelsens riktlinjer och anvisningar och bland annat vidta de åtgärder som är nödvändiga för att bolagets bokföring ska fullgöras i överensstämmelse med lag och för att medelsförvaltningen ska skötas på ett betryggande sätt.

Revisorns ansvar

Vårt mål beträffande revisionen av förvaltningen, och därmed vårt uttalande om ansvarsfrihet, är att inhämta revisionsbevis för att med en rimlig grad av säkerhet kunna bedöma om någon styrelseledamot eller verkställande direktören i något väsentligt avseende:

- företagit någon åtgärd eller gjort sig skyldig till någon försummelse som kan föranleda ersättningskyldighet mot bolaget, eller på något annat sätt handlat i strid med aktiebolagslagen,
- årsredovisningslagen eller bolagsordningen.

Vårt mål beträffande revisionen av förslaget till dispositioner av bolagets vinst eller förlust, och därmed vårt uttalande om detta, är att med rimlig grad av säkerhet bedöma om förslaget är förenligt med aktiebolagslagen.

Rimlig säkerhet är en hög grad av säkerhet, men ingen garanti för att en revision som utförs enligt god revisions sed i Sverige alltid kommer att upptäcka åtgärder eller försummelser som kan föranleda ersättningsskyldighet mot bolaget, eller att ett förslag till dispositioner av bolagets vinst eller förlust inte är förenligt med aktiebolagslagen.

En ytterligare beskrivning av vårt ansvar för revisionen av förvaltningen finns på Revisorsinspektionens webbplats: www.revisorsinspektionen.se/revisornsansvar. Denna beskrivning är en del av revisionsberättelsen.

Revisorns yttrande avseende den lagstadgade hållbarhetsinformation

Det är styrelsen som har ansvaret för hållbarhetsinformationen på sidorna 38-56 och för att den är upprättad i enlighet med lagen (2013:561) om förvaltning av alternativa investeringsfonder.

Vår granskning av hållbarhetsinformationen för bolaget har skett enligt FARs uttalande RevR 12 Revisorns yttrande om den lagstadgade hållbarhetsrapporten. Detta innebär att vår granskning av hållbarhetsinformationen har en annan inriktning och en väsentligt mindre omfattning jämfört med den inriktning och omfattning som en revision enligt International Standards on Auditing och god revisions sed i Sverige har. Vi anser att denna granskning ger oss grund för vårt uttalande.

Hållbarhetsinformation har lämnats i årsredovisningen.

Stockholm den dag som framgår av vår elektroniska signatur

Öhrlings PricewaterhouseCoopers AB



Daniel Algotsson
Auktoriserad revisor

Verifikat

Transaktion 09222115557516171463

Dokument

Altor Fund VI NO. 1 AB - Årsredovisning 2023-12-31 (FINAL 240425)

Huvuddokument

62 sidor

Startades 2024-04-26 08:34:05 CEST (+0200) av Urban Gullefors (UG)

Färdigställt 2024-04-26 11:24:29 CEST (+0200)

Initierare

Urban Gullefors (UG)

Altor Equity Partners AB

urban.gullefors@altor.com

+46706540420

Signerare

Jonatan Lund Kirkhoff (JLK)

Identifierad med svenskt BankID som "JONATAN LUND KIRKHOFF"

AFM

Personnummer 840103-4650

jonatan.lund-kirkhoff@altor.com



Signerade 2024-04-26 11:14:38 CEST (+0200)

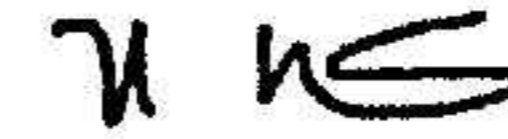
Hans Ragnesjö (HR)

Identifierad med svenskt BankID som "Hans Christian Henning Ragnesjö"

AFM

Personnummer 610709-1438

hans.ragnesjo@altor.com



Signerade 2024-04-26 09:35:01 CEST (+0200)

Klas Johansson (KJ)

Identifierad med svenskt BankID som "Klas Erik Johansson"

AEP

Personnummer 761124-5973

klas.johansson@altor.com



Signerade 2024-04-26 09:04:53 CEST (+0200)

Paal Weberg (PW)

AEP

paal.weberg@altor.com



Signerade 2024-04-26 11:17:13 CEST (+0200)



Verifikat

Transaktion 09222115557516171463


Daniel Algotsson (DA)

*Identifierad med svenskt BankID som "Daniel Kenny
Martin Algotsson"*

PwC

Personnummer 820407-5959

daniel.algotsson@pwc.com



Signerade 2024-04-26 11:24:29 CEST (+0200)

Detta verifikat är utfärdat av Scrive. Information i kursiv stil är säkert verifierad av Scrive. Se de dolda bilagorna för mer information/bevis om detta dokument. Använd en PDF-läsare som t ex Adobe Reader som kan visa dolda bilagor för att se bilagorna. Observera att om dokumentet skrivs ut kan inte integriteten i papperskopian bevisas enligt nedan och att en vanlig papperutskrift saknar innehållet i de dolda bilagorna. Den digitala signaturen (elektroniska förseglingen) säkerställer att integriteten av detta dokument, inklusive de dolda bilagorna, kan bevisas matematiskt och oberoende av Scrive. För er bekvämlighet tillhandahåller Scrive även en tjänst för att kontrollera dokumentets integritet automatiskt på: <https://scrive.com/verify>

