

Å R S R E D O V I S N I N G

för

KRONGEL VFX AB

Org.nr. 559369-6155


Styrelsen får härmed avlämna årsredovisning för räkenskapsåret 2025-01-01 – 2025-12-31

Innehåll

Förvaltningsberättelse	2
Resultaträkning	3
Balansräkning	4
Noter	5
Underskrifter	5

Undertecknad styrelseledamot i KRONGEL VFX AB intygar härmed, dels att denna kopia av årsredovisningen överensstämmer med originalet, dels att resultat- och balansräkning fastställts på årsstämma den 2026-01-21. Årsstämman beslutade att godkänna styrelsens förslag till hur vinsten ska disponeras.

Stockholm 2026- 01 - 21


Elia Anagrius

Å R S R E D O V I S N I N G

för


KRONGEL VFX AB

Org.nr. 559369-6155

Styrelsen får härmed avlämna årsredovisning för räkenskapsåret 2025-01-01 – 2025-12-31

Innehåll

Förvaltningsberättelse	2
Resultaträkning	3
Balansräkning	4
Noter	5
Underskrifter	5



Förvaltningsberättelse

Årsredovisningen är upprättad i svenska kronor, SEK.

Verksamheten

Krongel VFX AB är ett konsultföretag som tillhandahåller tjänster inom programmering, spelutveckling och 3D-grafik.

Företagets säte är Udenäs, Sverige.

Flerårsöversikt

År	2025	2024	2023	2022
Nettoomsättning	371 304	35 892	100 690	114 107
Resultat efter finansiella poster	-2 001	2 131	-6 424	45 022
Soliditet	14%	100%	100%	100%

Definitioner av nyckeltal, se noter.

Förändringar i eget kapital

	Aktiekapital	Årets resultat	Balanserat resultat	Summa fritt eget kapital
Belopp vid årets ingång	25 000	1 728	28 972	30 700
Resultatdisposition		-1 728	1 728	
Årets resultat		-2 001		-2 001
Belopp vid årets utgång	25 000	-2 001	30 700	28 699

Resultatdisposition

Medel att disponera	
Balanserat resultat	30 700
Årets resultat	-2 001
	<hr/>
	28 699
Förslag till disposition:	
Balanseras i ny räkning	28 699
	<hr/>
	28 699

Beträffande bolagets resultat och ställning i övrigt hänvisas till efterföljande resultat- och balansräkningar med tillhörande noter.



Resultaträkning


	Not	2025	2024
Rörelsens intäkter			
Nettoomsättning		371 304	35 892
Övriga rörelseintäkter		0	443
		<u>371 304</u>	<u>36 335</u>
Rörelsens kostnader			
Råvaror och förnödenheter		0	-124
Övriga externa kostnader		80 222	-34 355
Personalkostnader		293 329	0
		<u>373 551</u>	<u>-34 479</u>
Rörelseresultat		-2 247	1 856
Finansiella poster			
Ränteintäkter		246	275
Räntekostnader		0	0
		<u>246</u>	<u>275</u>
Resultat efter finansiella poster		-2 001	2 131
Skatter			
Skatt som belastar årets resultat (20,6%)		0	-403
Årets resultat		-2 001	1 728

2026012704522



Balansräkning

	not	2025-12-31	2024-12-31
Tillgångar			
Omsättningstillgångar			
Kortfristiga fordringar			
Kundfordringar		215 234	0
Övriga fordringar		32 186	31 941
Kassa och bank			
Kassa och bank		143 806	23 759
Summa tillgångar		391 226	55 700
Eget kapital och skulder			
Eget kapital			
Bundet eget kapital			
Aktiekapital		25 000	25 000
Fritt eget kapital			
Balanserat resultat		30 700	28 972
Årets resultat		-2 001	1 728
Summa fritt eget kapital		28 699	30 700
Summa eget kapital		53 699	55 700
Skulder			
Kortfristiga skulder			
Övriga kortfristiga skulder		303 927	0
Upplupna kostnader		33 600	0
Summa skulder		337 527	0
Summa eget kapital och skulder		391 226	55 700



Noter

Not 1 Redovisnings- och värderingsprinciper

Årsredovisningen är upprättad i enlighet med årsredovisningslagen och Bokföringsnämndens allmänna råd (BFNAR 2016:10) om årsredovisning i mindre företag.

Tjänste- och entreprenaduppdrag

Företagets intäkter från uppdrag till fast pris redovisas enligt huvudregeln.

Not 2 Medelantal anställda

Medelantalet anställda bygger på av bolaget betalda närvarotimmar relaterade till en normal arbetstid.

	2025	2024	2023	2022
Medelantal anställda	1	1	1	1


Not 3 Definition av nyckeltal

Soliditet

Justerat eget kapital i procent av balansomslutningen.

Underskrifter

Stockholm 2026- 01 - 01


Elia Anagris

