

Årsredovisning
och
Koncernredovisning
för
Excillum Aktiebolag

556734-1440

Räkenskapsåret

2023

Innehållsförteckning

Förvaltningsberättelse	1-3
Resultaträkning koncern	4
Balansräkning koncern	5-6
Kassaflödesanalys koncern	7
Resultaträkning moderbolag	8
Balansräkning moderbolag	9-10
Kassaflödesanalys moderbolag	11
Noter	12-27

Styrelsen och verkställande direktören för Excillum Aktiebolag avger följande årsredovisning och koncernredovisning för räkenskapsåret 2023.

Årsredovisningen är upprättad i svenska kronor, SEK. Om inte annat särskilt anges, redovisas alla belopp i hela kronor (kr). Uppgifter inom parentes avser föregående år.

Förvaltningsberättelse

Information om verksamheten

Bolagets verksamhet under året har bestått av utveckling, produktion och försäljning av produkter och tjänster relaterat till teknik för röntgenkällor samt därmed förenlig verksamhet.

Merparten av bolagets försäljning går på export framför allt till marknader såsom Europa, USA och Asien. Bolaget har ett amerikanskt dotterbolag som utför sälj- och supporttjänster till moderbolaget.

Moderbolaget har sitt säte i Stockholm och dotterbolaget, Excillum Inc., har sitt säte i Delaware, USA.

Resultat och finansiell ställning

Koncernen

Omsättning uppgick under 2023 till 134 032 kSEK, jämfört med föregående räkenskapsår (127 284) kSEK. De totala intäkterna uppgår till 150 592 (139 932) kSEK.

Årets resultat blev -16 247 (74) kSEK. Resultatet har belastats med avskrivningar om 7 459 (6 626) kSEK på immateriella och materiella anläggningstillgångar.

Periodens kassaflöde var -39 158 (-18 249) kSEK och likvida medel vid periodens utgång uppgick till 17 030 (56 188) kSEK. Kassaflödet från investeringsverksamheten uppgick till -10 472 (-13 185) kSEK, varav -1 781 (-2 165) kSEK utgjordes av investeringar i maskiner och inventarier och -8 973 (-11 020) kSEK utgjordes av aktiverade utvecklingsutgifter och patent.

Det redovisade egna kapitalet uppgick vid årets slut till 104 673 (120 936) kSEK.

Moderbolaget

Omsättning uppgick under 2023 till 134 032 kSEK, att jämföra med föregående räkenskapsår (127 284) kSEK. De totala intäkterna uppgår till 150 592 (139 932) kSEK.

Årets resultat blev -16 252 (-49) kSEK. Resultatet har belastats med avskrivningar om 7 459 (6 626) kSEK på immateriella och materiella anläggningstillgångar. Koncerninterna inköp uppgick till 261 (1 953) kSEK och bestod av sälj- och supporttjänster från Excillum Inc.

Periodens kassaflöde var -39 213 (-18 541) kSEK och likvida medel vid periodens utgång uppgick till 16 511 (55 723) kSEK. Kassaflödet från investeringsverksamheten uppgick till -10 472 (-13 185) kSEK, varav -1 781 (-2 165) kSEK utgjordes av investeringar i maskiner och inventarier och -8 973 (-11 020) kSEK utgjordes av aktiverade utvecklingsutgifter och patent.

Det redovisade egna kapitalet uppgick vid årets slut till 104 174 (120 427) kSEK.

Väsentliga händelser under räkenskapsåret

Bolaget fortsätter stärka sin position på marknaden för kvalificerad röntgenteknologi och fortsätter skapa kvalitativa relationer med ledande aktörer kopplade till halvledarindustrin som genererat serieleveranser. Marknaden för bilbatterier fortsätter att utvecklas positivt, men i takt med den kortsiktigt minskade efterfrågan påverkas även takten i utbyggnaden av fabriker för tillverkning av batterier vilket har en viss påverkan på bolagets förväntade tillväxttakt avseende batteriinspektion. Bolaget har skapat starka relationer med många av de stora batteritillverkarna samt med de viktigaste leverantörerna av inspektionssystem, och lyckats påvisa kvaliteten av bolagets produkter genom demonstrationer både hos bolaget och hos kunden med väldigt positiv återkoppling. Bolagets kärnaffär, där röntgenkällor används inom forskning och utveckling, utvecklas positivt och stabilt. Året har även präglats av fortsatt ökade råmaterialpriser medan ledtiderna har stabiliserats och även reducerats. 2023 visade stark orderingång på röntgenkällor samt en omsättningstillväxt om 5%.

Förväntad framtida utveckling samt väsentliga risker och osäkerhetsfaktorer

Ökad internationalisering och hårdare konkurrens inom marknader där bolaget vill växa kräver en intensiv teknikutveckling och fortsatt investering i förnyelse av produktprogrammen som förutsättning för att ligga i absolut teknisk framkant. Risker och osäkerhetsfaktorer finns främst i våra nya kunders förmåga att exekvera projekt med ny teknik för lansering på marknaden. För att vara konkurrenskraftig på en global marknad driver bolaget ett målmedvetet arbete i syfte att säkerställa kontinuerliga förbättringar inom områdena kvalitet, leveranssäkerhet och kostnadseffektivitet. Den globala handelsutvecklingen såsom regionala begränsningar av viss teknikanvändning och fortsatta utmaningar inom komponentförsörjning är andra risker bolaget ser framför sig. Flera av bolagets marknader innebär lång tid från prototyp till serieproduktion, vilket ställer krav på framförhållning i investeringar i nya produkter. Exponering för risker och andra osäkerhetsfaktorer är en naturlig del i en affärsverksamhet, det gäller allt ifrån finansiella risker, konjunktur-, marknads- och omvärldsrisker, operativa risker samt hållbarhetsrisker.

Forskning och utveckling

Bolaget har under året bedrivit forskning och utveckling i syfte att öka prestanda på befintlig produktplattform samt för att skapa förutsättningar för att bredda produktportföljen genom att ta fram produkter anpassade för nya marknader. Under året har utvecklingskostnader på 6 726 (8 681) kSEK aktiverats i balansräkningen.

Hållbarhetsupplysningar

Bolaget har tillstånd enligt 6 kap 1 § strålskyddslagen (2018:396) för att tillverka, installera och underhålla röntgenutrustningar med joniserande strålning. Bolaget arbetar aktivt med hållbarhetsfrågor inom miljö, sociala- och personalrelaterade frågor samt affärsetik och korruption.

Flerårsöversikt (kSEK)

Koncernen	2023	2022	2021	2020	2019
Nettoomsättning	134 032	127 284	107 963	112 172	99 626
Resultat efter finansiella poster	-20 315	668	-9 693	5 436	6 562
Balansomslutning	135 218	164 647	157 538	124 888	102 532
Soliditet (%)	78	73	75	51	54
Moderbolaget	2023	2022	2021	2020	2019
Nettoomsättning	134 032	127 284	107 963	115 107	99 626
Resultat efter finansiella poster	-20 353	537	-9 788	5 309	6 738
Balansomslutning	134 777	164 263	177 799	124 882	102 532
Soliditet (%)	77	73	66	43	47

Förändringar i eget kapital

Koncernen	Aktie- kapital	Övrigt tillskjutet kapital	Balanserat resultat inkl årets resultat	Totalt
Belopp vid årets ingång	220 963	121 940 216	-1 225 141	120 936 038
Disposition enligt beslut av årsstämman:				
Årets resultat			-16 246 718	-16 246 718
Omklassificering		-729 015	729 015	0
Omräkningsdifferens			-15 882	-15 882
Belopp vid årets utgång	220 963	121 211 201	-16 758 726	104 673 438

Moderbolaget	Aktie- kapital	Fond för utvecklings- utgifter	Fri överkurs- fond	Balanserat resultat	Årets resultat	Totalt
Belopp vid årets ingång	220 963	17 375 193	121 211 201	-18 331 167	-49 417	120 426 773
Disposition enligt beslut av årsstämman:						
Balanseras i ny räkning				-49 417	49 417	0
Förändr. fond för utv.utgifter		3 125 014		-3 125 014		0
Årets resultat					-16 252 349	-16 252 349
Belopp vid årets utgång	220 963	20 500 207	121 211 201	-21 505 598	-16 252 349	104 174 424

Förslag till vinstdisposition

Styrelsen föreslår att till förfogande stående vinstmedel (kronor):

ansamlad förlust	-21 505 598
fri överkursfond	121 211 201
årets förlust	-16 252 349
	83 453 254

disponeras så att	
i ny räkning överföres	83 453 254
	83 453 254

Koncernens och moderbolagets resultat och ställning i övrigt framgår av efterföljande resultat- och balansräkningar samt kassaflödesanalyser med noter.

Koncernens Resultaträkning

	Not	2023-01-01 -2023-12-31	2022-01-01 -2022-12-31
Nettoomsättning		134 032 142	127 283 545
Aktiverat arbete för egen räkning		6 584 430	7 810 267
Övriga rörelseintäkter	3	9 975 027	4 837 863
		150 591 599	139 931 675
Rörelsens kostnader			
Råvaror och förnödenheter		-43 609 940	-33 522 365
Övriga externa kostnader	4, 5	-38 544 569	-33 831 088
Personalkostnader	6	-81 702 898	-70 401 676
Avskrivningar av materiella- och immateriella anläggningstillgångar		-7 458 567	-6 625 767
Övriga rörelsekostnader		-13 680	0
		-171 329 654	-144 380 896
Rörelseresultat		-20 738 055	-4 449 221
Resultat från finansiella poster			
Övriga ränteintäkter och liknande resultatposter		576 206	5 249 281
Räntekostnader och liknande resultatposter		-152 694	-132 002
		423 512	5 117 279
Resultat efter finansiella poster		-20 314 543	668 058
Resultat före skatt		-20 314 543	668 058
Skatt på årets resultat	7	4 067 825	-593 752
Årets resultat		-16 246 718	74 306

Koncernens
Balansräkning

Not 2023-12-31 2022-12-31

TILLGÅNGAR

Anläggningstillgångar

Immateriella anläggningstillgångar

Balanserade utgifter för forsknings- och utvecklingsarbeten	8	14 695 705	3 865 484
Patent och licenser	9	10 974 563	10 214 722
Pågående projekt immateriella anläggningstillgångar	10	5 199 210	12 879 558
		30 869 478	26 959 764

Materiella anläggningstillgångar

Byggnader och mark	11	347 716	651 462
Maskiner och inventarier	12	4 183 857	4 376 385
Pågående nyanläggningar avseende materiella anläggningstillgångar	13	0	131 527
		4 531 573	5 159 374

Finansiella anläggningstillgångar

Uppskjuten skattefordran	14	5 688 100	1 587 779
Andra långfristiga fordringar	15	2 386 225	2 668 037
		8 074 325	4 255 816
Summa anläggningstillgångar		43 475 376	36 374 954

Omsättningstillgångar

Varulager m m

Lager av komponenter		23 970 872	18 482 112
Varor under tillverkning		4 851 019	6 492 420
Färdiga varor och handelsvaror		7 455 296	9 760 979
		36 277 187	34 735 511

Kortfristiga fordringar

Kundfordringar		28 703 973	17 027 685
Aktuella skattefordringar		0	189 810
Övriga fordringar		703 812	1 255 311
Förutbetalda kostnader och upplupna intäkter	16	9 027 592	18 875 766
		38 435 377	37 348 571

Kassa och bank

Summa omsättningstillgångar		17 029 700	56 187 658
		91 742 264	128 271 740

SUMMA TILLGÅNGAR 135 217 640 164 646 694

Koncernens Balansräkning

Not 2023-12-31 2022-12-31

EGET KAPITAL OCH SKULDER

Eget kapital

Bundet eget kapital

Aktiekapital

220 963

220 963

Fritt eget kapital

Övrigt tillskjutet kapital

121 211 201

121 940 216

Balanserad vinst eller förlust

-16 758 726

-1 225 141

Summa eget kapital

104 673 438

120 936 038

Avsättningar

17

Övriga avsättningar

563 074

1 200 244

563 074

1 200 244

Kortfristiga skulder

Förskott från kunder

4 279 921

15 522 060

Leverantörsskulder

5 877 497

11 174 663

Aktuella skatteskulder

124 772

0

Övriga skulder

4 129 483

2 267 277

Upplupna kostnader och förutbetalda intäkter

18

15 569 455

13 546 412

29 981 128

42 510 412

SUMMA EGET KAPITAL OCH SKULDER

135 217 640

164 646 694



Koncernens

Kassaflödesanalys

	Not	2023-01-01 -2023-12-31	2022-01-01 -2022-12-31
Den löpande verksamheten			
Resultat före finansiella poster		-20 738 055	-4 449 221
Justeringar för poster som inte ingår i kassaflödet m.m	19	6 819 854	6 053 441
Erhållen ränta och liknande poster		576 206	5 249 281
Erlagd ränta		-152 694	-131 759
Betald inkomstskatt		282 085	-384 530
Kassaflöde från den löpande verksamheten före förändringar av rörelsekapital		-13 212 604	6 337 212
Kassaflöde från förändringar i rörelsekapital			
Förändring av varulager		-1 541 676	-10 318 645
Förändring kundfordringar		-11 676 288	3 733 511
Förändring av kortfristiga fordringar		10 399 672	-11 608 398
Förändring leverantörsskulder		-5 297 167	5 555 228
Förändring av kortfristiga skulder		-7 356 890	-1 910 488
Kassaflöde från den löpande verksamheten		-28 684 953	-8 211 580
Investeringsverksamheten			
Investeringar i immateriella anläggningstillgångar		-8 973 495	-11 019 570
Investeringar i materiella anläggningstillgångar		-1 781 322	-2 165 231
Förändring av finansiella anläggningstillgångar		281 812	0
Kassaflöde från investeringsverksamheten		-10 473 005	-13 184 801
Finansieringsverksamheten			
Nyemission		0	3 147 295
Kassaflöde från finansieringsverksamheten		0	3 147 295
Årets kassaflöde		-39 157 958	-18 249 086
Likvida medel vid årets början			
Likvida medel vid årets början		56 187 658	74 436 744
Likvida medel vid årets slut		17 029 700	56 187 658

Moderbolagets Resultaträkning

	Not	2023-01-01 -2023-12-31	2022-01-01 -2022-12-31
Nettoomsättning		134 032 142	127 283 544
Aktiverat arbete för egen räkning		6 584 430	7 810 267
Övriga rörelseintäkter	3	9 975 027	4 837 863
		150 591 599	139 931 674
Rörelsens kostnader			
Råvaror och förnödenheter		-43 609 940	-33 522 365
Övriga externa kostnader	4, 5	-38 635 666	-35 193 953
Personalkostnader	6	-81 658 259	-69 170 228
Avskrivningar av materiella och immateriella anläggningstillgångar		-7 458 567	-6 625 767
Övriga rörelsekostnader		-13 680	0
		-171 376 112	-144 512 313
Rörelseresultat	20	-20 784 513	-4 580 639
Resultat från finansiella poster			
Övriga ränteintäkter och liknande resultatposter		576 206	5 249 281
Räntekostnader och liknande resultatposter		-144 363	-131 759
		431 843	5 117 522
Resultat efter finansiella poster		-20 352 670	536 883
Resultat före skatt		-20 352 670	536 883
Skatt på årets resultat	7	4 100 321	-586 300
Årets resultat		-16 252 349	-49 417

Moderbolagets Balansräkning

Not 2023-12-31 2022-12-31

TILLGÅNGAR

Anläggningstillgångar

Immateriella anläggningstillgångar

Balanserade utgifter för forsknings- och utvecklingsarbeten	8	14 695 705	3 865 484
Patent och licenser	9	10 974 563	10 214 722
Pågående projekt immateriella anläggningstillgångar	10	5 199 210	12 879 558
		30 869 478	26 959 764

Materiella anläggningstillgångar

Byggnader och mark	11	347 716	651 462
Maskiner och inventarier	12	4 183 857	4 376 385
Pågående nyanläggningar avseende materiella anläggningstillgångar	13	0	131 527
		4 531 573	5 159 374

Finansiella anläggningstillgångar

Andelar i koncernföretag	21	80 200	80 200
Uppskjuten skattefordran	14	5 688 100	1 587 779
Andra långfristiga fordringar	15	2 386 225	2 668 037
		8 154 525	4 336 016
Summa anläggningstillgångar		43 555 576	36 455 154

Omsättningstillgångar

Varulager m m

Lager av komponenter		23 970 872	18 482 112
Varor under tillverkning		4 851 019	6 492 420
Färdiga varor och handelsvaror		7 455 296	9 760 979
		36 277 187	34 735 511

Kortfristiga fordringar

Kundfordringar		28 703 973	17 027 684
Aktuella skattefordringar		0	189 810
Övriga fordringar		701 776	1 255 310
Förutbetalda kostnader och upplupna intäkter	16	9 027 592	18 875 766
		38 433 341	37 348 570

Kassa och bank

Summa omsättningstillgångar		16 510 763	55 723 331
		91 221 291	127 807 412

SUMMA TILLGÅNGAR

134 776 867 164 262 566

Moderbolagets Balansräkning

Not 2023-12-31 2022-12-31

EGET KAPITAL OCH SKULDER

Eget kapital

22, 23

Bundet eget kapital

Aktiekapital

220 963

220 963

Fond för utvecklingsutgifter

20 500 207

17 375 193

20 721 170

17 596 156

Fritt eget kapital

Fri överkursfond

121 211 201

121 211 201

Balanserad vinst eller förlust

-21 505 598

-18 331 167

Årets resultat

-16 252 349

-49 417

83 453 254

102 830 617

Summa eget kapital

104 174 424

120 426 773

Avsättningar

17

Övriga avsättningar

563 074

1 200 244

Summa avsättningar

563 074

1 200 244

Kortfristiga skulder

Förskott från kunder

4 279 921

15 522 060

Leverantörsskulder

5 853 689

11 147 947

Skulder till koncernföretag

82 049

151 853

Aktuella skatteskulder

124 772

0

Övriga skulder

4 129 483

2 267 277

Upplupna kostnader och förutbetalda intäkter

18

15 569 455

13 546 412

Summa kortfristiga skulder

30 039 369

42 635 549

SUMMA EGET KAPITAL OCH SKULDER

134 776 867

164 262 566

Moderbolagets Kassaflödesanalys

Not 2023-01-01
-2023-12-31 2022-01-01
-2022-12-31

Den löpande verksamheten

Resultat före finansiella poster		-20 784 513	-4 580 639
Justeringar för poster som inte ingår i kassaflödet	19	6 835 077	6 024 457
Erhållen ränta och liknande poster		576 206	5 249 281
Erlagd ränta		-144 363	-131 759
Betald inkomstskatt		300 611	-384 530

Kassaflöde från den löpande verksamheten före förändring av rörelsekapital

-13 216 982 6 176 810

Kassaflöde från förändring av rörelsekapitalet

Förändring av varulager		-1 541 676	-10 318 645
Förändring av kundfordringar		-11 676 289	3 733 511
Förändring av kortfristiga fordringar		10 214 086	-15 084 919
Förändring av leverantörsskulder		-5 391 554	5 688 267
Förändring av kortfristiga skulder		-7 127 806	1 301 239
Kassaflöde från den löpande verksamheten		-28 740 221	-8 503 737

Investeringsverksamheten

Investeringar i immateriella anläggningstillgångar		-8 972 837	-11 019 570
Investeringar i materiella anläggningstillgångar		-1 781 322	-2 165 232
Förändring av finansiella anläggningstillgångar		281 812	0
Kassaflöde från investeringsverksamheten		-10 472 347	-13 184 802

Finansieringsverksamheten

Nyemission		0	3 147 295
Kassaflöde från finansieringsverksamheten		0	3 147 295

Årets kassaflöde

-39 212 568 -18 541 244

Likvida medel vid årets början

Likvida medel vid årets början 55 723 331 74 264 575

Likvida medel vid årets slut

16 510 763 55 723 331

Noter

Not 1 Redovisnings- och värderingsprinciper

Allmänna upplysningar

Årsredovisningen och koncernredovisningen är upprättad i enlighet med årsredovisningslagen och BFNAR 2012:1 Årsredovisning och koncernredovisning (K3).

Moderföretaget tillämpar samma redovisningsprinciper som koncernen, om inte annat anges enligt nedan under Moderföretaget eller i anslutning till berörda noter.

Redovisningsprinciperna är oförändrade jämfört med föregående år.

Moderföretaget

Andelar i koncernföretag redovisas enligt anskaffningsvärdemetoden. Prövning för nedskrivning av andelarnas värde görs när en indikation finns på att värdet minskat. I de fall värdet har minskat sker nedskrivning till koncernmässigt värde.

Förvärvsrelaterade kostnader bokförs som aktier i dotterbolag i moderföretaget alternativt i förvärvande dotterbolag och kostnadsförs inom rörelseresultatet i koncernens resultaträkning.

Hittills har ingen utdelning lämnats från dotterföretag till moderföretag i koncernen, inte heller har några koncernbidrag förekommit.

Obeskattade reserver redovisas i moderbolaget inklusive uppskjuten skatteskuld och inte som i koncernen uppdelad på uppskjuten skatteskuld och eget kapital.

Transaktioner i utländsk valuta omräknas till den funktionella valutan enligt de valutakurser som gäller på transaktionsdagen eller den dag då posterna omvärderas.

Koncernredovisning

Konsolideringsmetod

Koncernredovisningen har upprättats enligt förvärvsmetoden. Detta innebär att förvärvade verksamheters identifierbara tillgångar och skulder redovisas till marknadsvärde enligt upprättad förvärvsanalys. Överstiger verksamhetens anskaffningsvärde det beräknade marknadsvärdet av de förväntade nettotillgångarna enligt förvärvsanalysen redovisas skillnaden som goodwill.

Transaktioner mellan koncernföretag

Koncerninterna fordringar och skulder samt transaktioner mellan koncernföretag liksom orealiserade vinster elimineras i sin helhet. Orealiserade förluster elimineras också såvida inte transaktionen motsvarar ett nedskrivningsbehov.

Förändring av internvinst under räkenskapsåret har elimineras i koncernresultaträkningen.

Dotterbolags redovisning omräknas enligt dagskursmetoden. Detta innebär att utländskt dotterbolags tillgångar och skulder omräknas till balansdagens kurs. Samtliga poster i resultaträkningen omräknas till genomsnittskurs.

Forskning och utveckling

Utgifter för forskning kostnadsförs omedelbart. Utgifter avseende utvecklingsprojekt (hänförliga till konstruktion och test av nya eller förbättrade produkter) balanseras i bolaget som immateriella tillgångar i den omfattning som dessa utgifter förväntas generera framtida ekonomiska fördelar. Övriga utvecklingsutgifter kostnadsförs i takt med att de uppkommer. Utvecklingskostnader som tidigare kostnadsförts balanseras inte som tillgång i senare perioder. Bolaget aktiverar direkta kostnader hänförliga till utveckling samt lönekostnaderna för personal som arbetar med utveckling av bolagets röntgenkällor.

Utvecklingskostnader som balanserats skrivs av linjärt över den period som de förväntade fördelarna beräknas komma företaget tillgodo och från den tidpunkt då kommersiell produktion påbörjas. En post motsvarande beloppet som balanseras sätts av i en fond för utvecklingsutgifter i det bundna egna kapitalet, vilken upplöses i takt med att avskrivningar görs.

Intäktsredovisning

Försäljning av varor

Inkomsten från bolagets försäljning av varor redovisas som intäkt när följande villkor är uppfyllda; de väsentliga risker och förmåner som är förknippade med varornas ägande har överförts till köparen, bolaget behåller inte något engagemang i den löpande förvaltningen och utövar inte heller någon reell kontroll över de varor som sålts, inkomsten kan beräknas på ett tillförlitligt sätt, det är sannolikt att de ekonomiska fördelar som bolaget ska få av transaktionen kommer att tillfalla bolaget, och de utgifter som uppkommit eller som förväntas uppkomma till följd av transaktionen kan beräknas på ett tillförlitligt sätt. Sammantaget innebär detta att intäktsredovisning normalt sker i samband med leverans.

Utförande av tjänsteuppdrag

Intäkter från tjänsteuppdrag redovisas normalt i samband med att tjänsten utförs. Inkomster från uppdrag till fast pris redovisas som intäkt enligt uppdragens respektive färdigställandegrad, så kallad successiv vinstavräkning. Färdigställandegraden fastställs huvudsakligen genom att jämföra nedlagda uppdragsutgifter med totala uppdragsutgifter. När utfallet kan beräknas på ett tillförlitligt sätt redovisas uppdragsinkomsten och hänförliga uppdragsutgifter i resultaträkningen med utgångspunkt från färdigställandegraden av aktiviteterna på balansdagen.

Om det ekonomiska utfallet av ett uppdrag inte kan beräknas på ett tillförlitligt sätt redovisas en intäkt endast med ett belopp som motsvarar de uppkomna uppdragsutgifter som sannolikt kommer att ersättas av beställaren. Om det är sannolikt att de totala uppdragsutgifterna kommer att överstiga den totala uppdragsinkomsten från ett uppdrag redovisas den befarade förlusten som en kostnad omgående i resultaträkningen.

I balansräkningen jämförs redovisade intäkter med de belopp som fakturerats beställaren under samma period. Om de fakturerade beloppen överstiger den redovisade intäkten utgör mellanskillnaden en skuld, vilken redovisas som fakturerad men ej upparbetad intäkt. Om intäkten överstiger de fakturerade beloppen utgör mellanskillnaden en fordran vilken redovisas som upparbetad men ej fakturerad intäkt.

Offentliga bidrag

Bidrag från staten redovisas till verkligt värde när det är rimligt och säkert att bidraget kommer att erhållas och företaget kommer uppfylla de villkor som är förknippade med bidraget. Bidrag avsedda att täcka investeringar i materiella eller immateriella anläggningstillgångar reducerar tillgångarnas anskaffningsvärden och därmed det avskrivningsbara beloppet.

I de fall ingen framtida prestation för att erhålla bidraget krävs, intäktsredovisas offentliga bidrag då villkoren för att erhålla bidraget är uppfyllda. Offentliga bidrag värderas till verkliga värdet av vad som erhållits eller kommer att erhållas.

Anläggningstillgångar

Immateriella och materiella anläggningstillgångar redovisas till anskaffningsvärde minskat med ackumulerade avskrivningar enligt plan och eventuella nedskrivningar.

Avskrivning sker linjärt över den förväntade nyttjandeperioden med hänsyn till väsentligt restvärde. När det finns en indikation på att en tillgång eller grupp av tillgångar har minskat i värde görs en bedömning av dess redovisade värde. I det fall det redovisade värdet överstiger det beräknade återvinningsvärdet skrivs det redovisade värdet ner till detta återvinningsvärde.

Följande avskrivningsprocent tillämpas:

Immateriella anläggningstillgångar

Balanserade utgifter för forskning- och utvecklingsarbeten	20%
Patent och licenser	20%

Materiella anläggningstillgångar

Förbättringsutgifter på annans fastighet	20%
Maskiner och inventarier	20% - 33%

Finansiella instrument

Andelar i dotterföretag

Andelar i dotterföretag redovisas till anskaffningsvärde efter avdrag för eventuella nedskrivningar. I anskaffningsvärdet ingår köpeskillingen som erlagts för aktierna samt förvärvskostnader. Eventuella kapitaltillskott läggs till anskaffningsvärdet när de uppkommer.

Kundfordringar/kortfristiga fordringar

Kundfordringar och kortfristiga fordringar redovisas som omsättningstillgångar till det belopp som förväntas bli inbetalt efter avdrag för individuellt bedömda osäkra fordringar.

Låneskulder och leverantörsskulder

Låneskulder och leverantörsskulder redovisas initialt till anskaffningsvärde efter avdrag för transaktionskostnader. Skiljer sig det redovisade beloppet från det belopp som ska återbetalas vid förfallotidpunkten periodiseras mellanskillnaden som räntekostnad över lånets löptid med hjälp av instrumentets effektivränta. Härigenom överensstämmer vid förfallotidpunkten det redovisade beloppet och det belopp som ska återbetalas.

Leasingavtal

Företaget redovisar samtliga leasingavtal, såväl finansiella som operationella, som operationella leasingavtal. Operationella leasingavtal redovisas som en kostnad linjärt över leasingperioden.

Varulager

Varulagret har värderats till det lägsta av dess anskaffningsvärde och dess nettoförsäljningsvärde på balansdagen. Med nettoförsäljningsvärdet avses varornas beräknade försäljningspris minskat med försäljningskostnader. Den valda värderingsmetoden innebär att eventuell inkurans i varulagret har beaktats.

Eget kapital

Koncernen

Övrigt tillskjutet kapital innehåller överkursfond som innefattar eventuell premie som erhållits vid nyemission av aktiekapital. Eventuella transaktionskostnader som sammanhänger med nyemission av aktier dras av från det tillskjutna kapitalet.

Reserver i eget kapital inkluderar omräkningsreserv som innehåller valutakursdifferenser från omräkning av finansiella rapporter för koncernens utlandsverksamheter till SEK.

Moderbolaget

Vid aktivering av egenupparbetade utvecklingsutgifter finns en begränsning av möjligheten att dela ut eget kapital. Motsvarande belopp som aktiveras som egenupparbetade utvecklingsutgifter förs över från balanserade vinstmedel till en särskild bunden fond i eget kapital. Fonden ska minskas vid avskrivning, nedskrivning eller avyttring.

Överkursfond innefattar eventuell premie som erhållits vid nyemission av aktiekapital. Eventuella transaktionskostnader som sammanhänger med nyemission av aktier dras av från det tillskjutna kapitalet.

Inkomstskatter

Total skatt utgörs av aktuell skatt och uppskjuten skatt. Skatter redovisas i resultaträkningen, utom då underliggande transaktion redovisas direkt mot eget kapital varvid tillhörande skatteeffekter redovisas i eget kapital.

Aktuell skatt

Aktuell skatt avser inkomstskatt för innevarande räkenskapsår samt den del av tidigare räkenskapsårs inkomstskatt som ännu inte redovisats. Aktuell skatt beräknas utifrån den skattesats som gäller per balansdagen.

Uppskjuten skatt

Uppskjuten skatt är inkomstskatt som avser framtida räkenskapsår till följd av tidigare händelser. Redovisning sker enligt balansräkningsmetoden. Enligt denna metod redovisas uppskjutna skatteskulder och uppskjutna skattefordringar på temporära skillnader som uppstår mellan bokförda respektive skattemässiga värden för tillgångar och skulder samt för övriga skattemässiga avdrag eller underskott.

Uppskjutna skattefordringar netto redovisas mot uppskjutna skatteskulder endast om de kan betalas med ett nettobelopp. Uppskjuten skatt beräknas utifrån gällande skattesats på balansdagen. Effekter av förändringar i gällande skattesatser resultatförs i den period förändringen lagstads. Uppskjuten skattefordran redovisas som finansiell anläggningstillgång och uppskjuten skatteskuld som avsättning.

Uppskjuten skattefordran avseende underskottsavdrag eller andra framtida skattemässiga avdrag redovisas i den omfattning det är sannolikt att avdragen kan avräknas mot framtida skattemässiga överskott. På grund av sambandet mellan redovisning och beskattning särredovisas inte den uppskjutna skatteskulden som är hänförlig till obeskattade reserver.

Avsättningar

Som avsättning har redovisats förpliktelser gentemot tredje man som är hänförliga till räkenskapsåret eller tidigare räkenskapsår och som på balansdagen antingen är säkra eller sannolika till sin förekomst men oviss till belopp eller till den tidpunkt då de ska infrias.

Ersättningar till anställda

Ersättningar till anställda avser alla former av ersättningar som företaget lämnar till de anställda. Kortfristiga ersättningar utgörs av bland annat löner, betald semester, betald frånvaro, bonus och ersättning efter avslutad anställning (pension). Kortfristiga ersättningar redovisas som kostnad och en skuld då det finns en legal eller informell förpliktelse att betala ut en ersättning till följd av en tidigare händelse och en tillförlitlig uppskattning av beloppet kan göras.

Pensioner till anställda efter avslutad anställning

I företaget finns endast avgiftsbestämda pensionsplaner. Som avgiftsbestämda planer klassificeras planer där fastställda avgifter betalas och det inte finns förpliktelser att betala något ytterligare, utöver dessa avgifter. Utgifter för avgiftsbestämda planer redovisas som en kostnad under den period de anställda utför de tjänster som ligger till grund för förpliktelsen.

Ersättningar vid uppsägning

Ersättningar vid uppsägning utgår då företaget beslutar att avsluta en anställning före den normala tidpunkten för anställningens upphörande eller då en anställd accepterar ett erbjudande om frivillig avgång i utbyte mot sådan ersättning. Om ersättningen inte ger företaget någon framtida ekonomisk fördel redovisas en skuld och en kostnad när företaget har en legal eller informell förpliktelse att lämna sådan ersättning. Ersättningen värderas till den bästa uppskattningen av den ersättning som skulle krävas för att reglera förpliktelsen på balansdagen.

Nyckeltalsdefinitioner

Nettoomsättning

Rörelsens huvudintäkter, fakturerade kostnader, sidointäkter samt intäktskorrigeringar.

Resultat efter finansiella poster

Resultat efter finansiella intäkter och kostnader men före bokslutsdispositioner och skatter.

Balansomslutning

Företagets samlade tillgångar.

Soliditet (%)

Justerat eget kapital (eget kapital och obeskatade reserver med avdrag för uppskjuten skatt) i procent av balansomslutning.

Uppskattningar och bedömningar

Uppskattningar och bedömningar Bolagets ledning och styrelse gör uppskattningar och bedömningar om framtiden. De uppskattningar för redovisningsändamål som blir följden av dessa kommer, definitionsmässigt, sällan att motsvara det verkliga resultatet. De uppskattningar och antaganden som innebär en betydande risk för väsentliga justeringar i redovisade värden för tillgångar och skulder under nästkommande år behandlas i huvuddrag nedan.

Balanserade utgifter för forskningsarbeten samt patent och licenser

Balanserade utgifter för forsknings- och utvecklingsarbeten samt patent och licenser är upptagna till ett värde av 30,9 (27,0) MSEK i balansräkningen, vilket avser utvecklingen av bolagets röntgenkällor samt tillhörande immateriella skydd. De röntgenkällor som utvecklas är basen för bolagets intäktsmodell. Bolaget prövar årligen tillgångens nyttjandevärde eller när det finns indikation på att nyttjandevärdet understiger tillgångens bokförda värde. Nyttjandevärdet uppskattas genom en diskonterad kassaflödesmetod baserad på styrelsens prognoser om framtiden. Väsentliga avvikelser mellan de prognoserna och verkliga utfallen, samt förändringar i diskonteringsräntan kan resultera i förändrad bedömning av tillgångens värde. Bedömningen är att den tekniska plattformen kommer att generera kassaflöden som överstiger dess bokförda värde.

Uppskjuten skattefordran

Uppskjuten skattefordran redovisas baserat på skattemässiga underskott. Bolaget prövar värdet årligen eller när det finns indikation på att nyttjandevärdet understiger den uppskjutna skattefordringens bokförda värde. Det är styrelsens bedömning att bolaget på sikt kommer att kunna nyttja de skattemässiga underskotten gentemot framtida överskott och på så sätt minska den framtida skattekostnaden.

Varulager

Ledning och styrelse gör uppskattningar avseende prognosticerade försäljningsvolymerna och lagerbalanser. I de situationer där det lageröverskott föreligger eller där det finns indikationer på att varorna är tekniskt föråldrade görs en bedömning om nedskrivningsbehov föreligger.

Kundfordringar

Bolaget följer kundfordringar i kundreskontran och analyserar åldersfördelning samt följer upp respektive obetald faktura på kundnivå. Det sker en bedömning om betalningsförmåga för respektive kund. Om en kundfordring anses osäker till betalning sker en avsättning för osäkra kundfordringar.

Not 2 Ställda säkerheter

Koncernen

	2023-12-31	2022-12-31
Företagsinteckningar	19 254 000	19 254 000
	19 254 000	19 254 000

Inga eventalförpliktelser finns.

Moderbolaget

	2023-12-31	2022-12-31
Företagsinteckningar	19 254 000	19 254 000
	19 254 000	19 254 000

Inga eventalförpliktelser finns.

Not 3 Övriga rörelseintäkter

Koncernen

	2023	2022
Publik finansiering	9 925 781	3 931 396
Övriga ersättningar och intäkter	49 246	906 467
	9 975 027	4 837 863

Moderbolaget

	2023	2022
Publik finansiering	9 925 781	3 931 396
Övriga ersättningar och intäkter	49 246	906 467
	9 975 027	4 837 863

Not 4 Leasingavtal

Koncernen

I bolagets redovisning utgörs den operationella leasingen i allt väsentligt av hyrda lokaler. Hyresavtalet för lokalerna löper från och med 2019-06-01 t.o.m 2024-05-31 men ett nytt avtal har tecknats att gälla från och med 2024-04-01 t.o.m. 2029-08-31. Avtalet har en uppsägningstid om 9 månader. Uppgifterna i denna not inkluderar även finansiella leasingavtal, vilka redovisas som operationella, bl.a. leasing av larm och kontorsinventarier.

Framtida leasingavgifter, för icke uppsägningsbara leasingavtal, förfaller till betalning enligt följande:

	2023	2022
Inom ett år	7 754 506	7 076 089
Senare än ett år men inom fem år	29 190 763	3 221 140
Senare än fem år	4 732 019	0
	41 677 288	10 297 229
Under perioden erlagda leasingavgifter	7 402 450	6 380 961
	7 402 450	6 380 961

Moderbolaget

Framtida minimileaseavgifter, för icke uppsägningsbara leasingavtal, förfaller till betalning enligt följande:

	2023	2022
Inom ett år	7 754 506	7 076 089
Senare än ett år men inom fem år	29 190 763	3 221 140
Senare än fem år	4 732 019	0
	41 677 288	10 297 229
Under perioden erlagda leasingavgifter	7 402 450	6 378 865
	7 402 450	6 378 865

Not 5 Arvode till revisorer

Koncernen

Med revisionsuppdrag avses granskning av årsredovisningen och bokföringen samt styrelsens och verkställande direktörens förvaltning, övriga arbetsuppgifter som det ankommer på bolagets revisor att utföra samt rådgivning eller annat biträde som föranleds av iakttagelser vid sådan granskning eller genomförandet av sådana övriga arbetsuppgifter.

	2023	2022
Byrå PWC		
Revisionsuppdrag	240 000	230 000
Revisionsverksamhet utöver revisionsuppdraget	40 000	87 500
	280 000	317 500

Moderbolaget

	2023	2022
Byrå PWC		
Revisionsuppdrag	240 000	230 000
Revisionsverksamhet utöver revisionsuppdraget	40 000	87 500
	280 000	317 500

**Not 6 Medelantalet anställda, anställda och personalkostnader
Koncernen**

	2023	2022
Medelantalet anställda		
Kvinnor	23	19
Män	52	47
	75	66
Löner och andra ersättningar		
Styrelse och verkställande direktör	2 157 500	2 090 000
Övriga anställda	54 932 740	46 566 737
	57 090 240	48 656 737
Sociala kostnader		
Pensionskostnader för styrelse och verkställande direktör	576 000	540 000
Pensionskostnader för övriga anställda	7 342 002	6 140 144
Övriga sociala avgifter enligt lag och avtal	13 728 934	11 100 255
	21 646 936	17 780 399
Övriga personalrelaterade kostnader	2 965 722	3 964 540
Totala löner, andra ersättningar, sociala kostnader och pensionskostnader	81 702 898	70 401 676

Moderbolaget

	2023	2022
Medelantalet anställda		
Kvinnor	23	18
Män	52	47
	75	65
Löner och andra ersättningar		
Styrelse och verkställande direktör	2 157 500	2 090 000
Övriga anställda	54 932 740	45 530 377
	57 090 240	47 620 377
Sociala kostnader		
Pensionskostnader för styrelse och verkställande direktör	576 000	540 000
Pensionskostnader för anställda	7 342 002	6 081 291
Övriga sociala avgifter enligt lag och avtal	13 728 934	11 005 125
	21 646 936	17 626 416
Övriga personalrelaterade kostnader	2 921 083	3 923 435
Totala löner, andra ersättningar, sociala kostnader och pensionskostnader	81 658 259	69 170 228

**Not 7 Aktuell och uppskjuten skatt
Koncernen**

	2023	2022
Skatt på årets resultat		
Aktuell skatt	-32 496	-7 452
Uppskjuten skattefordran	4 114 291	-201 770
Förändring av uppskjuten skatt avseende temporära skillnader	-13 970	-384 530
Totalt redovisad skatt	4 067 825	-593 752

Moderbolaget

	2023	2022
Skatt på årets resultat		
Uppskjuten skattefordran	4 114 291	-201 770
Förändring av uppskjuten skatt avseende temporära skillnader	-13 970	-384 530
Totalt redovisad skatt	4 100 321	-586 300

Avstämning av effektiv skatt

	2023		2022	
	Procent	Belopp	Procent	Belopp
Redovisat resultat före skatt		-20 352 670		536 883
Skatt enligt gällande skattesats	20,60	4 192 650	20,60	-110 598
Ej avdragsgilla kostnader		-79 838		-105 633
Ej skattepliktiga intäkter		1 479		14 461
Justering avseende skatter för föregående år		-13 970		-384 530
Redovisad effektiv skatt	20,15	4 100 321	109,20	-586 300

Not 8 Balanserade utgifter för forsknings- och utvecklingsarbeten

Koncernen

	2023-12-31	2022-12-31
Ingående anskaffningsvärden	29 372 252	29 372 252
Årets anskaffningar	14 406 529	0
Utgående ackumulerade anskaffningsvärden	43 778 781	29 372 252
Ingående avskrivningar	-25 506 768	-23 419 460
Årets avskrivningar	-3 576 308	-2 087 308
Utgående ackumulerade avskrivningar	-29 083 076	-25 506 768
Utgående redovisat värde	14 695 705	3 865 484

Moderbolaget

	2023-12-31	2022-12-31
Ingående anskaffningsvärden	29 372 252	29 372 252
Årets anskaffningar	14 406 529	0
Utgående ackumulerade anskaffningsvärden	43 778 781	29 372 252
Ingående avskrivningar	-25 506 768	-23 419 460
Årets avskrivningar	-3 576 308	-2 087 308
Utgående ackumulerade avskrivningar	-29 083 076	-25 506 768
Utgående redovisat värde	14 695 705	3 865 484

**Not 9 Patent och licenser
Koncernen**

	2023-12-31	2022-12-31
Ingående anskaffningsvärden	19 035 795	16 697 363
Årets anskaffningar	2 247 314	2 338 432
Utgående ackumulerade anskaffningsvärden	21 283 109	19 035 795
Ingående avskrivningar	-8 821 073	-7 419 128
Årets avskrivningar	-1 487 473	-1 401 945
Utgående ackumulerade avskrivningar	-10 308 546	-8 821 073
Utgående redovisat värde	10 974 563	10 214 722

Moderbolaget

	2023-12-31	2022-12-31
Ingående anskaffningsvärden	19 035 795	16 697 363
Årets anskaffningar	2 247 314	2 338 432
Utgående ackumulerade anskaffningsvärden	21 283 109	19 035 795
Ingående avskrivningar	-8 821 073	-7 419 128
Årets avskrivningar	-1 487 473	-1 401 945
Utgående ackumulerade avskrivningar	-10 308 546	-8 821 073
Utgående redovisat värde	10 974 563	10 214 722

**Not 10 Pågående arbeten avseende immateriella anläggningstillgångar
Koncernen**

Avser nedlagda kostnader samt upparbetad tid för pågående projekt.

	2023-12-31	2022-12-31
Ingående anskaffningsvärden pågående projekt	12 879 558	4 198 420
Årets anskaffningar	6 610 084	9 488 322
Årets avslutade projekt	-14 290 432	0
Årets nedskrivningar	0	-807 184
5 199 210	12 879 558	

Moderbolaget

Avser nedlagda kostnader samt upparbetad tid för pågående projekt.

	2023-12-31	2022-12-31
Ingående anskaffningsvärden pågående projekt	12 879 558	4 198 420
Årets anskaffningar	6 610 084	9 488 322
Årets avslutade projekt	-14 290 432	0
Årets nedskrivningar	0	-807 184
5 199 210	12 879 558	

Not 11 Byggnader och mark

Koncernen

Avser förbättringsutgifter på annans fastighet.

	2023-12-31	2022-12-31
Ingående anskaffningsvärden	1 778 424	1 699 424
Inköp	0	79 000
Utgående ackumulerade anskaffningsvärden	1 778 424	1 778 424
Ingående avskrivningar	-1 126 962	-836 375
Årets avskrivningar	-303 746	-290 587
Utgående ackumulerade avskrivningar	-1 430 708	-1 126 962
Utgående redovisat värde	347 716	651 462

Moderbolaget

Avser förbättringsutgifter på annans fastighet.

	2023-12-31	2022-12-31
Ingående anskaffningsvärden	1 778 424	1 699 424
Inköp	0	79 000
Utgående ackumulerade anskaffningsvärden	1 778 424	1 778 424
Ingående avskrivningar	-1 126 962	-836 375
Årets avskrivningar	-303 746	-290 587
Utgående ackumulerade avskrivningar	-1 430 708	-1 126 962
Utgående redovisat värde	347 716	651 462

Not 12 Maskiner och inventarier

Koncernen

	2023-12-31	2022-12-31
Ingående anskaffningsvärden	14 564 096	12 609 392
Inköp	1 912 849	1 954 704
Utrangeringar	-1 063 735	0
Utgående ackumulerade anskaffningsvärden	15 413 210	14 564 096
Ingående avskrivningar	-10 187 711	-8 148 968
Utrangeringar	1 049 399	0
Årets avskrivningar	-2 091 041	-2 038 743
Utgående ackumulerade avskrivningar	-11 229 353	-10 187 711
Utgående redovisat värde	4 183 857	4 376 385

Moderbolaget

	2023-12-31	2022-12-31
Ingående anskaffningsvärden	14 564 096	12 609 392
Inköp	1 912 849	1 954 704
Utrangeringar	-1 063 735	0
Utgående ackumulerade anskaffningsvärden	15 413 210	14 564 096
Ingående avskrivningar	-10 187 711	-8 148 968
Utrangeringar	1 049 399	0
Årets avskrivningar	-2 091 041	-2 038 743
Utgående ackumulerade avskrivningar	-11 229 353	-10 187 711
Utgående redovisat värde	4 183 857	4 376 385

Not 13 Pågående nyanläggningar avseende materiella anläggningar

Koncernen

Avser pågående nyanläggning som kommer att aktiveras som en inventarie under nästkommande år.

	2023-12-31	2022-12-31
Ingående anskaffningsvärden	131 527	0
Inköp	0	131 527
Omklassificeringar	-131 527	0
Utgående ackumulerade anskaffningsvärden	0	131 527
Utgående redovisat värde	0	131 527

Moderbolaget

Avser pågående nyanläggning som kommer att aktiveras som en inventarie under nästkommande år.

	2023-12-31	2022-12-31
Ingående anskaffningsvärden	131 527	0
Inköp	0	131 527
Omklassificeringar	-131 527	0
Utgående ackumulerade anskaffningsvärden	0	131 527
Utgående redovisat värde	0	131 527

Not 14 Uppskjuten skattefordran

Koncernen

Den uppskjutna skatten hänförs till skattemässiga underskottsavdrag

	2023-12-31	2022-12-31
Ingående anskaffningsvärden	1 587 779	1 789 549
Förändring underskottsavdrag	4 100 321	-201 770
Utgående ackumulerade anskaffningsvärden	5 688 100	1 587 779
Utgående redovisat värde	5 688 100	1 587 779

Moderbolaget

Den uppskjutna skatten hänförs till skattemässiga underskottsavdrag

	2023-12-31	2022-12-31
Ingående anskaffningsvärden	1 587 779	1 789 549
Förändring underskottsavdrag	4 100 321	-201 770
Utgående ackumulerade anskaffningsvärden	5 688 100	1 587 779
Utgående redovisat värde	5 688 100	1 587 779

Not 15 Andra långfristiga fordringar

Koncernen

Avser hyresdeposition för lokalkontrakt, tullgaranti samt den numera återbetalda depositionen för aktiv förädling hos Tullverket.

	2023-12-31	2022-12-31
Ingående anskaffningsvärden	2 668 037	2 668 037
Avgående fordringar	-281 812	0
Utgående ackumulerade anskaffningsvärden	2 386 225	2 668 037
Utgående redovisat värde	2 386 225	2 668 037

Moderbolaget

Avser hyresdeposition för lokalkontrakt, tullgaranti samt den numera återbetalda depositionen för aktiv förädling hos Tullverket.

	2023-12-31	2022-12-31
Ingående anskaffningsvärden	2 668 037	2 668 037
Avgående fordringar	-281 812	0
Utgående ackumulerade anskaffningsvärden	2 386 225	2 668 037
Utgående redovisat värde	2 386 225	2 668 037

Not 16 Förutbetalda kostnader och upplupna intäkter

Koncernen

	2023-12-31	2022-12-31
Upplupna intäkter från offentligt stöd	1 984 911	3 161 109
Övriga upplupna intäkter	3 931 275	13 130 345
Förutbetalda kostnader	3 111 406	2 584 312
9 027 592	18 875 766	

Moderbolaget

	2023-12-31	2022-12-31
Upplupna intäkter från offentligt stöd	1 984 911	3 161 109
Övriga upplupna intäkter	3 931 275	13 130 345
Övriga förutbetalda kostnader	3 111 406	2 584 312
9 027 592	18 875 766	

**Not 17 Avsättningar
Koncernen**

	2023-12-31	2022-12-31
Garantiavsättning		
Belopp vid årets ingång	1 200 244	994 370
Årets förändring	-637 170	205 874
	563 074	1 200 244

Moderbolaget

	2023-12-31	2022-12-31
Garantiavsättning		
Belopp vid årets ingång	1 200 244	994 370
Årets förändring	-637 170	205 874
	563 074	1 200 244

**Not 18 Upplupna kostnader och förutbetalda intäkter
Koncernen**

	2023-12-31	2022-12-31
Upplupna sem.löner och soc.avg	3 683 258	3 411 901
Förutbetalda intäkter, underhålls- och garantiavtal	9 863 058	8 201 805
Övriga upplupna kostnader	2 023 139	1 932 706
	15 569 455	13 546 412

Moderbolaget

	2023-12-31	2022-12-31
Upplupna sem.löner och soc.avg	3 683 258	3 411 901
Förutbetalda intäkter, underhålls- och garantiavtal	9 863 058	8 201 805
Övriga upplupna kostnader	2 023 139	1 932 706
	15 569 455	13 546 412

**Not 19 Justering för poster som inte ingår i kassaflödet
Koncernen**

	2023-12-31	2022-12-31
Avskrivningar	7 458 567	5 818 583
Förändring av avsättningar	-637 170	205 874
Övrigt	-1 543	28 984
	6 819 054	6 053 441

Moderbolaget

	2023-12-31	2022-12-31
Avskrivningar	7 458 567	5 818 583
Förändring av avsättningar	-637 170	205 874
Övrigt	13 680	0
	6 835 077	6 024 457

**Not 20 Inköp och försäljning mellan koncernföretag
Moderbolaget**

	2023	2022
Andel av årets totala inköp som skett från andra företag i koncernen	0,30 %	2,42 %
Andel av årets totala försäljningar som skett till andra företag i koncernen	0,00 %	0,00 %

**Not 21 Andelar i koncernföretag
Moderbolaget**

Avser dotterbolaget Excillum Inc., EIN 82-3780217, med säte i Delaware, USA.

	2023-12-31	2022-12-31
Ingående anskaffningsvärden	80 200	80 200
Utgående ackumulerade anskaffningsvärden	80 200	80 200
Utgående redovisat värde	80 200	80 200

**Not 22 Antal aktier och kvotvärde
Moderbolaget**

Namn	Antal aktier	Kvotvärde
Antal stamaktier	220 963	1
	220 963	

**Not 23 Disposition av vinst eller förlust
Moderbolaget**

	2023-12-31
Förslag till vinstdisposition	
Styrelsen föreslår att till förfogande stående vinstmedel:	
ansamlad förlust	-21 505 598
fri överkursfond	121 211 201
årets förlust	-16 252 349
	83 453 254
disponeras så att	
i ny räkning överföres	83 453 254
	83 453 254

Not 24 Väsentliga händelser efter räkenskapsårets slut

Koncernen

Inga väsentliga händelser har inträffat efter balansdagen.

Moderbolaget

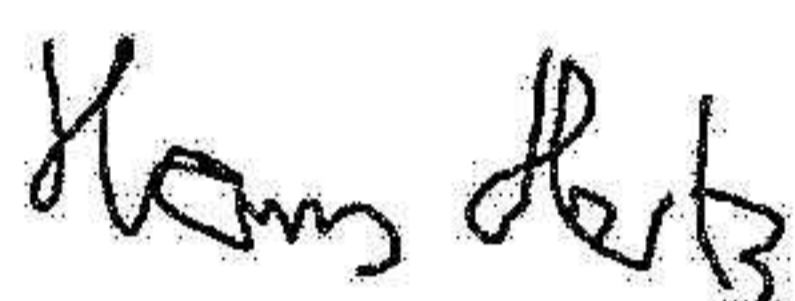
Inga väsentliga händelser har inträffat efter balansdagen.

Underskrifter

Det datum som framgår av vår elektroniska underskrift



Christian W. Jansson
Ordförande



Hans Hertz



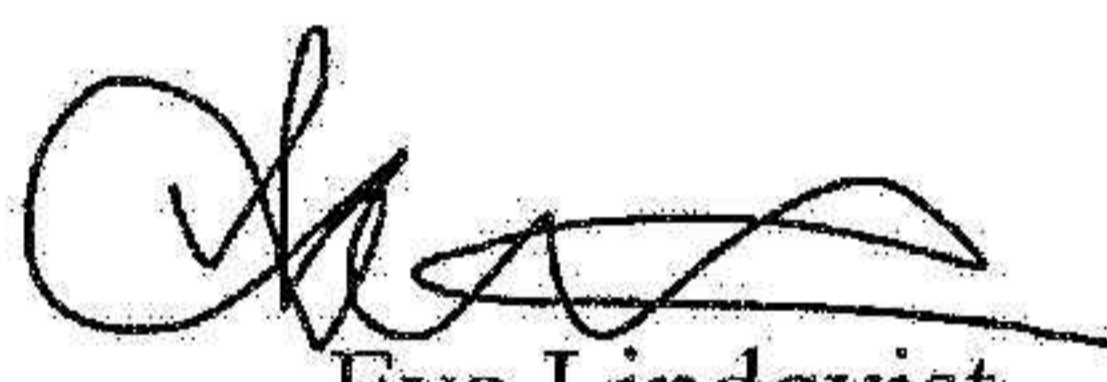
Oscar Hemberg



Finn Rausing



Birgitta Stymne Göransson




Eva Lindqvist



David Lindblom
Verkställande direktör

Vår revisionsberättelse har lämnats den dag som framgår av min elektroniska underskrift

Öhrlings PricewaterhouseCoopers AB



Victor Lindhall
Auktoriserad revisor

Fastställelseintyg

Undertecknad verkställande direktör i Excillum Aktiebolag, 556734-1440, intygar att resultaträkningen och balansräkningen i årsredovisningen 2023 för moderbolaget samt koncernresultaträkningen och koncernbalansräkningen har fastställts på årsstämman den 24 april 2024. Årsstämman beslöt att godkänna styrelsens förslag till vinstdisposition.

Jag intygar också att innehållet i årsredovisningen och revisionsberättelsen och övriga bifogade handlingar stämmer överens med originalen.

Stockholm, den 13 maj 2024



David Lindblom

Revisionsberättelse

Till bolagsstämman i Excillum AB, org.nr 556734-1440

Rapport om årsredovisningen och koncernredovisningen

Uttalanden

Vi har utfört en revision av årsredovisningen och koncernredovisningen för Excillum AB för år 2023.

Enligt vår uppfattning har årsredovisningen och koncernredovisningen upprättats i enlighet med årsredovisningslagen och ger en i alla väsentliga avseenden rättvisande bild av moderbolagets och koncernens finansiella ställning per den 31 december 2023 och av dessas finansiella resultat och kassaflöde för året enligt årsredovisningslagen. Förvaltningsberättelsen är förenlig med årsredovisningens och koncernredovisningens övriga delar.

Vi tillstyrker därför att bolagsstämman fastställer resultaträkningen och balansräkningen för moderbolaget och koncernen.

Grund för uttalanden

Vi har utfört revisionen enligt International Standards on Auditing (ISA) och god revisionssed i Sverige. Vårt ansvar enligt dessa standarder beskrivs närmare i avsnittet Revisorns ansvar. Vi är oberoende i förhållande till moderbolaget och koncernen enligt god revisorssed i Sverige och har i övrigt fullgjort vårt yrkesetiska ansvar enligt dessa krav.

Vi anser att de revisionsbevis vi har inhämtat är tillräckliga och ändamålsenliga som grund för våra uttalanden.

Styrelsens och verkställande direktörens ansvar

Det är styrelsen och verkställande direktören som har ansvaret för att årsredovisningen och koncernredovisningen upprättas och att de ger en rättvisande bild enligt årsredovisningslagen. Styrelsen och verkställande direktören ansvarar även för den interna kontroll som de bedömer är nödvändig för att upprätta en årsredovisning och koncernredovisning som inte innehåller några väsentliga felaktigheter, vare sig dessa beror på oegentligheter eller misstag.

Vid upprättandet av årsredovisningen och koncernredovisningen ansvarar styrelsen och verkställande direktören för bedömningen av bolagets och koncernens förmåga att fortsätta verksamheten. De upplyser, när så är tillämpligt, om förhållanden som kan påverka förmågan att fortsätta verksamheten och att använda antagandet om fortsatt drift. Antagandet om fortsatt drift tillämpas dock inte om styrelsen och verkställande direktören avser att likvidera bolaget, upphöra med verksamheten eller inte har något realistiskt alternativ till att göra något av detta.

Revisorns ansvar

Våra mål är att uppnå en rimlig grad av säkerhet om huruvida årsredovisningen och koncernredovisningen som helhet inte innehåller några väsentliga felaktigheter, vare sig dessa beror på oegentligheter eller misstag, och att lämna en revisionsberättelse som innehåller våra uttalanden. Rimlig säkerhet är en hög grad av säkerhet, men är ingen garanti för att en revision som utförs enligt ISA och god revisionssed i Sverige alltid kommer att upptäcka en väsentlig felaktighet om en sådan finns. Felaktigheter kan uppstå på grund av oegentligheter eller misstag och anses vara väsentliga om de enskilt eller tillsammans rimligen kan förväntas påverka de ekonomiska beslut som användare fattar med grund i årsredovisningen och koncernredovisningen.

En ytterligare beskrivning av vårt ansvar för revisionen av årsredovisningen och koncernredovisningen finns på Revisorsinspektionens webbplats: www.revisorsinspektionen.se/revisornsansvar. Denna beskrivning är en del av revisionsberättelsen.

Rapport om andra krav enligt lagar och andra författningar

Uttalanden

Utöver vår revision av årsredovisningen och koncernredovisningen har vi även utfört en revision av styrelsens och verkställande direktörens förvaltning för Excillum AB för år 2023 samt av förslaget till dispositioner beträffande bolagets vinst eller förlust.

Vi tillstyrker att bolagsstämman disponerar vinsten enligt förslaget i förvaltningsberättelsen och beviljar styrelsens ledamöter och verkställande direktören ansvarsfrihet för räkenskapsåret.

Grund för uttalanden

Vi har utfört revisionen enligt god revisionssed i Sverige. Vårt ansvar enligt denna beskrivs närmare i avsnittet Revisorns ansvar. Vi är oberoende i förhållande till moderbolaget och koncernen enligt god revisorssed i Sverige och har i övrigt fullgjort vårt yrkesetiska ansvar enligt dessa krav.

Vi anser att de revisionsbevis vi har inhämtat är tillräckliga och ändamålsenliga som grund för våra uttalanden.

Styrelsens och verkställande direktörens ansvar

Det är styrelsen som har ansvaret för förslaget till dispositioner beträffande bolagets vinst eller förlust. Vid förslag till utdelning innefattar detta bland annat en bedömning av om utdelningen är försvarlig med hänsyn till de krav som bolagets och koncernens verksamhetsart, omfattning och risker ställer på storleken av moderbolagets och koncernens egna kapital, konsolideringsbehov, likviditet och ställning i övrigt.

Styrelsen ansvarar för bolagets organisation och förvaltningen av bolagets angelägenheter. Detta innefattar bland annat att fortlöpande bedöma bolagets och koncernens ekonomiska situation, och att tillse att bolagets organisation är utformad så att bokföringen, medelsförvaltningen och bolagets ekonomiska angelägenheter i övrigt kontrolleras på ett tryggt sätt. Den verkställande direktören ska sköta den löpande förvaltningen enligt styrelsens riktlinjer och anvisningar och bland annat vidta de åtgärder som är nödvändiga för att bolagets bokföring ska fullgöras i överensstämmelse med lag och för att medelsförvaltningen ska skötas på ett tryggt sätt.

Revisorns ansvar

Vårt mål beträffande revisionen av förvaltningen, och därmed vårt uttalande om ansvarsfrihet, är att inhämta revisionsbevis för att med en rimlig grad av säkerhet kunna bedöma om någon styrelseledamot eller verkställande direktören i något väsentligt avseende:

- företagit någon åtgärd eller gjort sig skyldig till någon försummelse som kan föranleda ersättningsskyldighet mot bolaget, eller
- på något annat sätt handlat i strid med aktiebolagslagen, årsredovisningslagen eller bolagsordningen.


Vårt mål beträffande revisionen av förslaget till dispositioner av bolagets vinst eller förlust, och därmed vårt uttalande om detta, är att med rimlig grad av säkerhet bedöma om förslaget är förenligt med aktiebolagslagen.

Rimlig säkerhet är en hög grad av säkerhet, men ingen garanti för att en revision som utförs enligt god revisionssed i Sverige alltid kommer att upptäcka åtgärder eller försummelser som kan föranleda ersättningsskyldighet mot bolaget, eller att ett förslag till dispositioner av bolagets vinst eller förlust inte är förenligt med aktiebolagslagen.

En ytterligare beskrivning av vårt ansvar för revisionen av förvaltningen finns på Revisorsinspektionens webbplats: www.revisorsinspektionen.se/revisornsansvar. Denna beskrivning är en del av revisionsberättelsen.

Stockholm den dag som framgår av vår elektroniska signatur

Öhrlings PricewaterhouseCoopers AB


Victor Lindhall
Auktoriserad revisor